

ski-doo®

PARTS CATALOG • CATALOGUE DE PIÈCES 2003

MX Z

500

600/600HO

700

800



PARTS CATALOG

CATALOGUE DE PIÈCES

2003

MX Z 500/600/600HO/700/800

WARNING

For user safety, Rotax engines designed for snowmobiles must not be used to power products other than Ski-Doo snowmobiles.

Bombardier Inc. and its subsidiaries denies any responsibility for any usage other than the one prescribed.

Dealers that do not follow this practice may be financially liable should injury occur.

Bombardier Inc. reserves the right at any time to discontinue or change specifications, designs, features, models or equipment without incurring obligation.

AVERTISSEMENT

Pour la sécurité des utilisateurs, les moteurs Rotax conçus pour les motoneiges ne doivent pas être utilisés pour des fins autres que de faire fonctionner les motoneiges Ski-Doo.

Bombardier Inc. et ses filiales se dérogent de toute responsabilité pouvant découler des utilisations autres que celle prescrite.

Les concessionnaires qui ne se conforment pas à cet avis peuvent être tenus responsables financièrement advenant des blessures.

Bombardier Inc. se réserve le droit d'effectuer des changements dans le dessin et les caractéristiques de ses véhicules et/ou d'y effectuer des apports ou des améliorations, cela sans s'engager d'aucune façon à effectuer lesdites opérations sur les véhicules déjà fabriqués.

PARTS CATALOG / CATALOGUE DE PIÈCES

The illustrations figuring in this parts catalog show typical construction of the different assemblies and, in all cases, may not reproduce the full detail or exact shape of the parts shown. However, they represent parts which have the same or similar function.

Les illustrations contenues dans ce catalogue indiquent la disposition des pièces les unes par rapport aux autres. Il est donc possible qu'elles ne rendent pas compte de la forme exacte de ces pièces ainsi que de leurs détails de fabrication. Ces illustrations ont pour but d'identifier des pièces qui remplissent la même fonction ou une fonction identique.

SYMBOLS USED IN THIS CATALOG

- @ In «Quantity» column means «Use as Required».
- Opt In «Quantity» column means «Optional».
- N** In «Numerical» column means «New Parts».
- XXX — Parts marked with «XXX» are not available as spare parts.
- A **bold** description indicates that several parts are included in this item.

SYMBOLS UTILISÉS DANS CE CATALOGUE

- @ Dans la colonne «Quantité» signifie «Au besoin».
- Opt Dans la colonne «Quantité» signifie «En option».
- N** Dans la colonne «Numérique» signifie «Nouvelle pièce».
- XXX — Les articles marqués d'un «XXX» ne sont pas disponibles comme pièces de remplacement.
- Une description en caractère **gras** signifie qu'il y a plus d'une pièce dans cet item.

SKI-DOO 2003		
Ski-Doo Model/ Modèle Ski-Doo	Rotax Engine Type/ Type de moteur Rotax	Mikuni Carburetors Kit/ Ensemble de Carburateurs Mikuni
MX Z 500	«493» (400 409 429) / «493 RER» (400 409 430)	403 138 732
MX Z 600	«593» (400 509 735) / «593 RER» (400 509 736)	403 138 731
MX Z 600 HO	«593 HO» (400 509 737) / «593 HO RER» (400 509 738)	403 138 733
MX Z 700	«693» (400 604 025) / «693 RER» (400 604 026)	403 138 730
MX Z 800	«793» (400 702 612) / «793 RER» (400 702 613)	403 138 729

Modèles/Models	Option	Couleur/Color		Canada	US	Europe
MX Z 500	TRAIL	BLACK	B-160	2360	2360	
MX Z 500	ADRENALINE	BLACK	B-160	2345	2345	
MX Z 500	ADRENALINE	VIPER RED	B-176	2346	2346	
MX Z 500 R	TRAIL	BLACK	B-160	2363	2363	
MX Z 500 R	ADRENALINE	YELLOW/BLACK	B-190/B-160			2616
MX Z 500 R	ADRENALINE	YELLOW/BLACK	B-190/B-160	2595	2595	
MX Z 500 R	ADRENALINE	BLACK	B-160	2349	2349	
MX Z 500 R	ADRENALINE	VIPER RED	B-176	2350	2350	
MX Z 500 R (ELECT) (TRACK 1.25")	ADRENALINE	YELLOW/BLACK	B-190/B-160	2598	2598	
MX Z 500 R (ELECTRIC)	ADRENALINE	BLACK	B-160	2354	2354	
MX Z 500 R (ELECTRIC)	ADRENALINE	YELLOW/BLACK	B-190/B-160	2597	2597	
MX Z 500 R (ELECTRIC)	ADRENALINE	VIPER RED	B-176	2355	2355	
MX Z 500 R (TRACK 1.25")	ADRENALINE	YELLOW/BLACK	B-190/B-160	2596	2596	
MX Z 600	TRAIL	BLACK	B-160	2358	2358	
MX Z 600	RENEGADE	YELLOW/BLACK	B-190/B-160	2605	2605	
MX Z 600	RENEGADE	VIPER RED	B-176	2407	2407	
MX Z 600	RENEGADE	DEEP BLACK		2406	2406	
MX Z 600	ADRENALINE	VIPER RED	B-176	2334	2334	
MX Z 600	ADRENALINE	YELLOW/BLACK	B-190/B-160	2587	2587	
MX Z 600	ADRENALINE	BLACK	B-160	2333	2333	

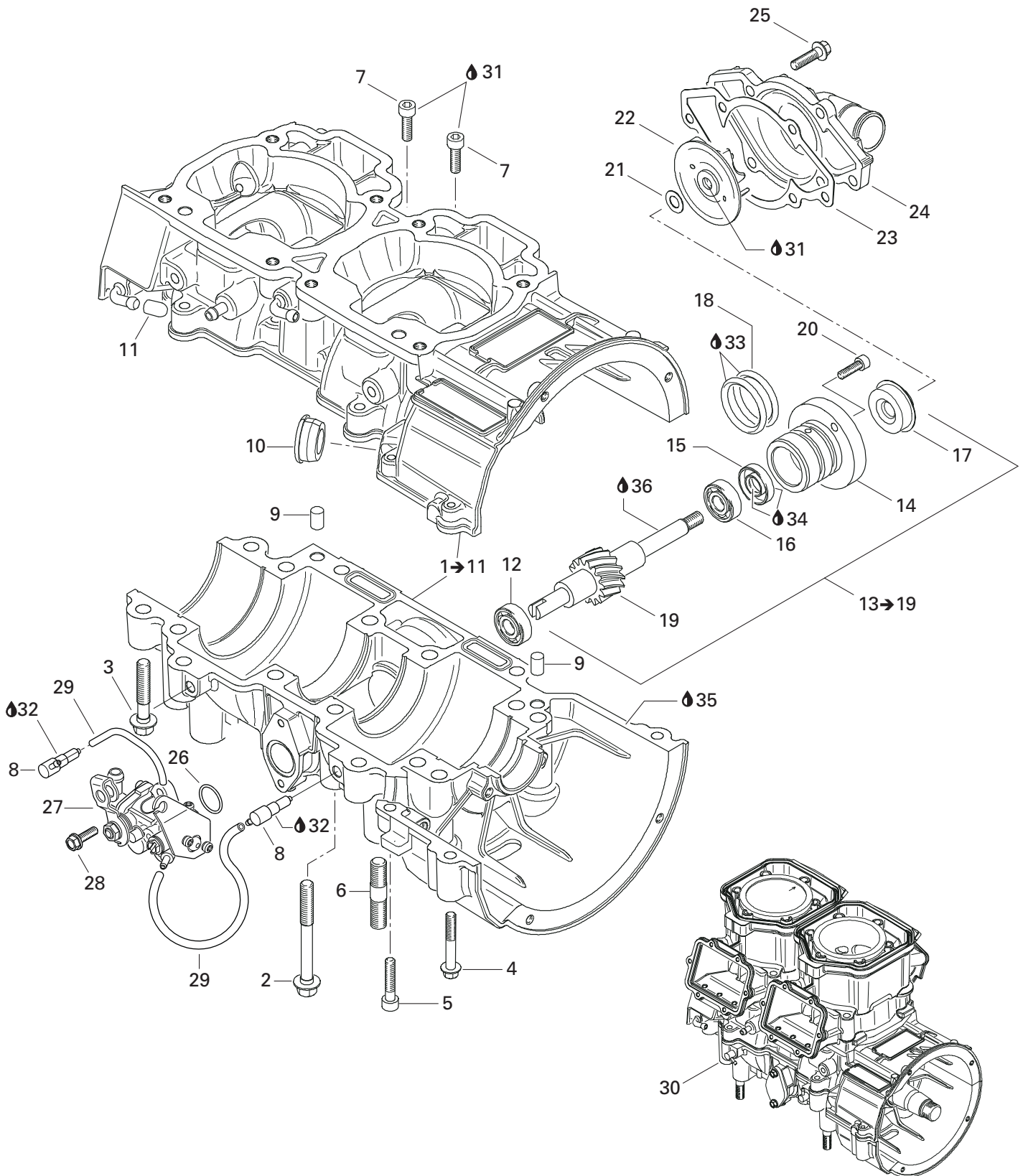
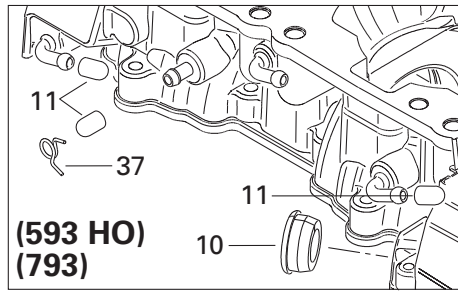
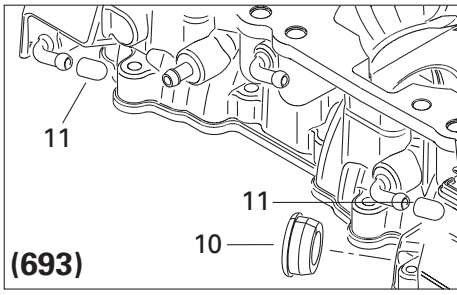
Modèles/Models	Option	Couleur/Color		Canada	US	Europe
MX Z 600 R	TRAIL	BLACK	B-160	2359	2359	
MX Z 600 R	RENEGADE	VIPER RED	B-176	2418	2418	
MX Z 600 R	RENEGADE	VIPER RED	B-176			2620
MX Z 600 R	RENEGADE	YELLOW/BLACK	B-190/B-160	2607	2607	
MX Z 600 R	ADRENALINE	YELLOW/BLACK	B-190/B-160	2589	2589	
MX Z 600 R	RENEGADE	DEEP BLACK	B-160	2417	2417	
MX Z 600 R	ADRENALINE	VIPER RED	B-176	2338	2338	
MX Z 600 R	ADRENALINE	BLACK	B-160	2337	2337	
MX Z 600 R (ELECT) (TRACK 1.25")	ADRENALINE	BLACK	B-160	2343	2343	
MX Z 600 R (ELECT) (TRACK 1.25")	ADRENALINE	YELLOW/BLACK	B-190/B-160	2592	2592	
MX Z 600 R (ELECT) (TRACK 1.75")	RENEGADE	YELLOW/BLACK	B-190/B-160	2610	2610	
MX Z 600 R (ELECT) (TRACK 1.75")	RENEGADE	DEEP BLACK	B-160	2423	2423	
MX Z 600 R (ELECTRIC)	ADRENALINE	YELLOW/BLACK	B-190/B-160	2591	2591	
MX Z 600 R (ELECTRIC)	ADRENALINE	VIPER RED	B-176	2342	2342	
MX Z 600 R (ELECTRIC)	RENEGADE	DEEP BLACK	B-160	2421	2421	
MX Z 600 R (ELECTRIC)	RENEGADE	VIPER RED	B-176	2422	2422	
MX Z 600 R (ELECTRIC)	RENEGADE	YELLOW/BLACK	B-190/B-160	2609	2609	
MX Z 600 R (ELECTRIC)	ADRENALINE	BLACK	B-160	2341	2341	
MX Z 600 R (TRACK 1.25")	ADRENALINE	YELLOW/BLACK	B-190/B-160	2590	2590	
MX Z 600 R (TRACK 1.25")	ADRENALINE	VIPER RED	B-176	2340	2340	
MX Z 600 R (TRACK 1.25")	ADRENALINE	BLACK	B-160	2339	2339	
MX Z 600 R (TRACK 1.75")	RENEGADE	VIPER RED	B-176	2420	2420	
MX Z 600 R (TRACK 1.75")	RENEGADE	DEEP BLACK	B-160	2419	2419	
MX Z 700	ADRENALINE	VIPER RED	B-176	2319	2319	
MX Z 700	ADRENALINE	BLACK	B-160	2318	2318	
MX Z 700 R	ADRENALINE	VIPER RED	B-176	2326	2326	
MX Z 700 R	ADRENALINE	BLACK	B-160	2325	2325	
MX Z 700 R	ADRENALINE	YELLOW/BLACK	B-190/B-160	2583	2583	
MX Z 700 R (ELECT) (TRACK 1.25")	ADRENALINE	YELLOW/BLACK	B-190/B-160	2586	2586	
MX Z 700 R (ELECT) (TRACK 1.25")	ADRENALINE	BLACK	B-160	2331	2331	
MX Z 700 R (ELECTRIC)	ADRENALINE	BLACK	B-160	2329	2329	
MX Z 700 R (ELECTRIC)	ADRENALINE	YELLOW/BLACK	B-190/B-160	2585	2585	
MX Z 700 R (ELECTRIC)	ADRENALINE	VIPER RED	B-176	2330	2330	
MX Z 700 R (TRACK 1.25")	ADRENALINE	YELLOW/BLACK	B-190/B-160	2584	2584	
MX Z 700 R (TRACK 1.25")	ADRENALINE	VIPER RED	B-176	2328	2328	
MX Z 800	ADRENALINE	VIPER RED	B-176	2307	2307	
MX Z 800	ADRENALINE	BLACK	B-160	2306	2306	
MX Z 800	RENEGADE	DEEP BLACK	B-160	2390	2390	
MX Z 800	RENEGADE	VIPER RED	B-176	2391	2391	
MX Z 800 R	RENEGADE	YELLOW/BLACK	B-190/B-160	2601	2601	
MX Z 800 R	RENEGADE	VIPER RED	B-176	2395	2395	
MX Z 800 R	RENEGADE	DEEP BLACK	B-160	2394	2394	
MX Z 800 R	ADRENALINE	BLACK	B-160	2310	2310	

Modèles/Models	Option	Couleur/Color		Canada	US	Europe
MX Z 800 R	ADRENALINE	VIPER RED	B-176	2311	2311	
MX Z 800 R	ADRENALINE	YELLOW/BLACK	B-190/B-160	2577	2577	
MX Z 800 R (ELECT) (TRACK 1.25")	ADRENALINE	BLACK	B-160	2316	2316	
MX Z 800 R (ELECT) (TRACK 1.25")	ADRENALINE	VIPER RED	B-176	2317	2317	
MX Z 800 R (ELECT) (TRACK 1.75")	RENEGADE	DEEP BLACK	B-160	2400	2400	
MX Z 800 R (ELECT) (TRACK 1.75")	RENEGADE	YELLOW/BLACK	B-190/B-160	2604	2604	
MX Z 800 R (ELECTRIC)	RENEGADE	DEEP BLACK	B-160	2398	2398	
MX Z 800 R (ELECTRIC)	RENEGADE	VIPER RED	B-176	2399	2399	
MX Z 800 R (ELECTRIC)	RENEGADE	YELLOW/BLACK	B-190/B-160	2603	2603	
MX Z 800 R (ELECTRIC)	ADRENALINE	BLACK	B-160	2314	2314	
MX Z 800 R (ELECTRIC)	ADRENALINE	VIPER RED	B-176	2315	2315	
MX Z 800 R (ELECTRIC)	ADRENALINE	YELLOW/BLACK	B-190/B-160	2579	2579	
MX Z 800 R (TRACK 1.25")	ADRENALINE	YELLOW/BLACK	B-190/B-160	2578	2578	
MX Z 800 R (TRACK 1.25")	ADRENALINE	BLACK	B-160	2312	2312	
MX Z 800 R (TRACK 1.75")	RENEGADE	YELLOW/BLACK	B-190/B-160			2619
MX Z 800 R (TRACK 1.75")	RENEGADE	VIPER RED	B-176	2397	2397	
MX Z 800 R (TRACK 1.75")	RENEGADE	DEEP BLACK	B-160	2396	2396	
MX Z 800 R (TRACK 1.75")	RENEGADE	YELLOW/BLACK	B-190/B-160	2602	2602	

TABLE OF CONTENTS

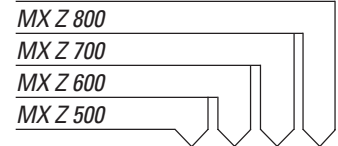
TABLE DES MATIÈRES

ENGINE	MOTEUR	
Crankcase, Water Pump, Oil Pump	<i>Carter, pompe à eau, pompe à huile</i>	A6,A7
Crankshaft, Pistons	<i>Vilebrequin, pistons</i>	A8→A10
Cylinder, Exhaust Manifold, Reed Valve)	<i>Cylindre, collecteur d'échappement, soupape clapet</i>	A11→B2
Magneto 12V 360W	<i>Magnéto 12V 360W</i>	B3
Rewind Starter	<i>Démarrreur à rappel</i>	B4
Ignition System	<i>Système d'allumage</i>	B5
Engine Support	<i>Support moteur</i>	B6→B10
Muffler	<i>silencieux</i>	B11→C2
Cooling System	<i>Système de refroidissement</i>	C3,C4
OIL SYSTEM	SYSTÈME DE LUBRIFICATION	
Oil Tank	<i>Réservoir à huile</i>	C5
FUEL SYSTEM	SYSTÈME D'ALIMENTATION	
Fuel System	<i>Système d'alimentation</i>	C6
Air Intake	<i>Système d'admission d'air</i>	C7
Carburetors	<i>Carburateurs</i>	C8→C10
TRANSMISSION	TRANSMISSION	
Chaincase, countershaft, drive axle, track	<i>Carter de chaîne, arbre de renvoi, arbre d'entraînement, chenille</i>	C11→D2
Drive Pulley	<i>Poulie motrice</i>	D3→D8
Driven Pulley	<i>Poulie menée</i>	D9→D12
Hydraulic Brake and Belt Guard	<i>Frein hydraulique et garde-courroie</i>	E1,E2
STEERING AND FRONT SUSPENSION	DIRECTION ET SUSPENSION AVANT	
Steering System	<i>Système de direction</i>	E3→E6
Front Suspension and Ski	<i>Suspension avant et ski</i>	E7→E9
Front Take Apart Shocks	<i>Amortisseurs avants démontables</i>	E10,E11
REAR SUSPENSION	SUSPENSION ARRIÈRE	
Rear Suspension	<i>Suspension arrière</i>	E12→F8
Rear Take Apart Shocks	<i>Amortisseurs arrières démontables</i>	F4→F6
FRAME AND BODY	CHÂSSIS ET CARROSSERIE	
Seat and accessories	<i>Siège et accessoires</i>	F9→F12
Frame	<i>Châssis</i>	G1→G4
Bottom Pan	<i>Coque</i>	G5,G6
Cab, Console	<i>Capot, console</i>	G7→G9
Decal	<i>Décalcomanie</i>	G10,G11
ELECTRICAL SYSTEM	SYSTÈME ÉLECTRIQUE	
Electric System	<i>Système électrique</i>	G12→H7
DOCUMENTATIONS	DOCUMENTATIONS	
Options	<i>Options</i>	H8→H10
Numerical Index	<i>Index numérique</i>	H11→I2

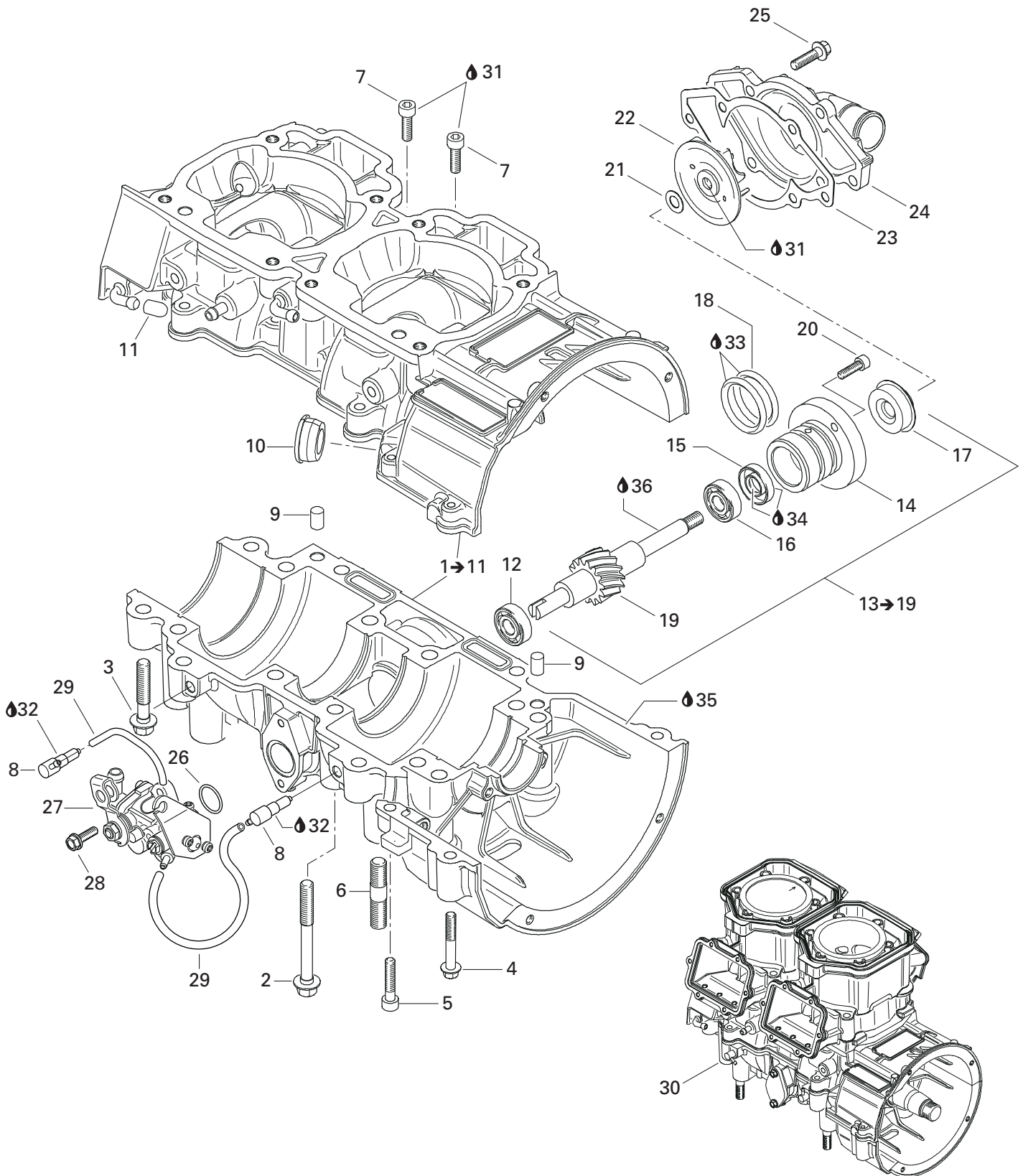
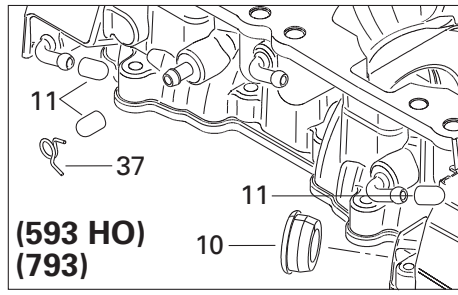
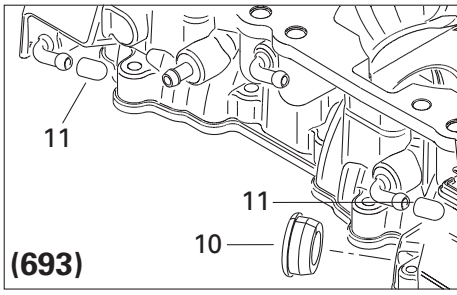


**ENGINE/
MOTEUR**

CRANKCASE, WATER PUMP AND OIL PUMP /
CARTER, POMPE À EAU ET POMPE À HUILE

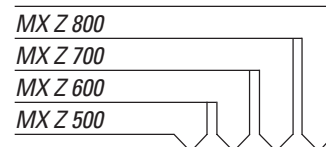


N 1→11	420 888 766	Crankcase ass'y	Carter moteur ass.	1	1	-	-
N 1→11	420 889 083	Crankcase ass'y (HO)	Carter moteur ass. (HO)	-	1	-	-
N 1→11	420 889 083	Crankcase ass'y	Carter moteur ass.	-	-	1	-
N 1→11	420 889 086	Crankcase ass'y	Carter moteur ass.	-	-	-	1
2	420 640 836	Hex collar screw M8 x 75	Vis hex. à épaulement M8 x 75	10	10	10	10
3	420 640 431	Hex collar screw M8 x 45	Vis hex. à épaulement M8 x 45	6	6	6	6
4	420 640 311	Hex collar screw M6 x 45	Vis hex. à épaulement M6 x 45	2	2	2	2
5	205 063 044	Socket head screw M6 x 30	Vis Allen M6 x 30	1	1	1	1
6	420 641 834	Stud M10 x 29	Goujon M10 x 29	4	4	4	4
7	420 840 401	Socket head screw M6 x 22	Vis Allen M6 x 22	2	2	2	2
8	420 956 510	Check valve	Soupape de retenue	2	2	2	2
9	420 632 010	Dowel pin	Goujon d'assemblage	2	-	-	-
	290 632 010	Dowel pin	Goujon d'assemblage	-	2	2	2
10	420 860 965	Cable grommet	Passe-câble	1	1	1	1
11	420 960 770	Cap	Bouchon	1	2	1	2
N	420 960 777	Cap (HO)	Bouchon (HO)	-	1	-	-
N	420 960 777	Cap	Bouchon	-	-	1	1
12	420 232 100	Ball bearing	Roulement à billes	1	1	1	1
13→19	420 837 421	Water pump/oil Pump ass'y	Pompe à eau/huile ass.	1	1	1	1
14	— XXX —	Step collar	Collet	1	1	1	1
15	420 230 195	Oil seal	Anneau étanche	1	1	1	1
16	420 232 100	Ball bearing	Roulement à billes	1	1	1	1
17	420 650 370	Oil seal	Anneau étanche	1	1	1	1
18	420 950 890	O-ring	Joint torique	2	2	2	2
19	— XXX —	Water pump/oil pump shaft	Arbre pompe à eau/huile	1	1	1	1
20	420 840 511	Socket head screw M5 x 16	Vis Allen M5 x 16	2	2	2	2
21	420 227 945	Washer	Rondelle	1	1	1	1
22	420 222 505	Water impeller	Turbine à eau	1	1	1	1
23	420 931 810	Gasket	Joint	1	1	1	1
24	420 922 630	Water pump housing	Logement pompe à eau	1	1	1	1
25	420 240 031	Hex screw M6 x 25	Vis hex. M6 x 25	6	6	6	6
26	420 230 400	O-ring	Joint torique	1	1	1	1
27	420 888 780	Oil pump ass'y	Pompe à huile ass.	1	1	-	-
	420 888 770	Oil pump ass'y	Pompe à huile ass.	-	-	1	1
28	420 941 925	Screw M5 x 16	Vis M5 x 16	2	2	2	2
29	414 413 800	Oil line	Conduit d'huile	@	@	@	@
N 30	420 049 304	Short block ass'y	Ens. carter/cylindre ass.	@	-	-	-
N	420 059 307	Short block ass'y	Ens. carter/cylindre ass.	-	@	-	-
N	420 059 340	Short block ass'y (HO)	Ens. carter/cylindre ass. (HO)	-	@	-	-
N	420 069 308	Short block ass'y	Ens. carter/cylindre ass.	-	-	@	-

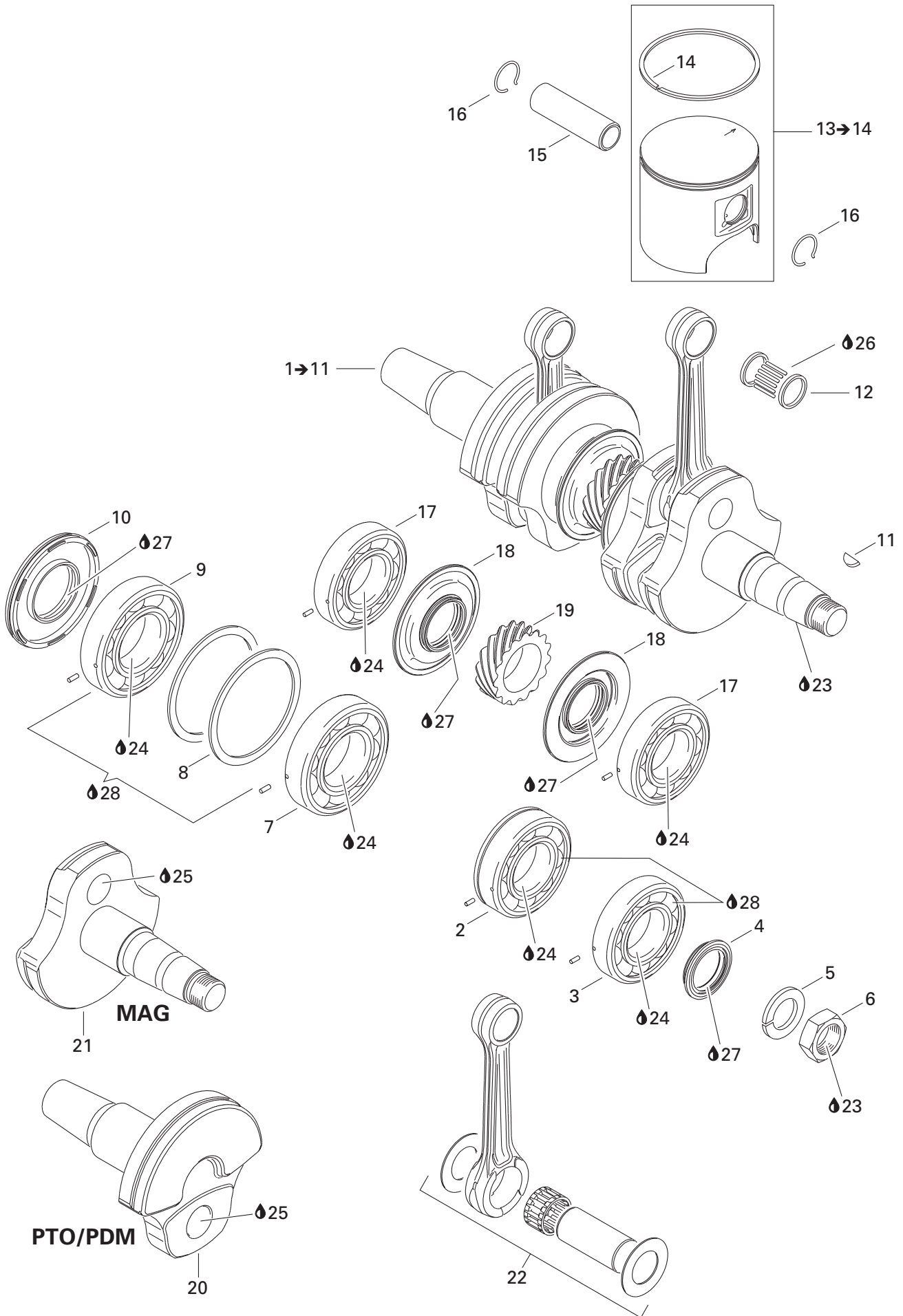


**ENGINE/
MOTEUR**

CRANKCASE, WATER PUMP AND OIL PUMP /
CARTER, POMPE À EAU ET POMPE À HUILE

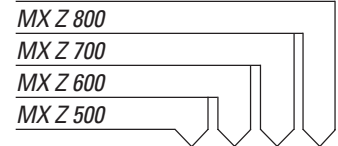


N	420 079 306	Short block ass'y	Ens. carter/cylindre ass.	-	-	-	@
31	293 800 060	Loctite 243, 10 ml	Loctite 243, 10 ml	@	@	@	@
32	413 711 400	Loctite 648, 10 ml	Loctite 648, 10 ml	@	@	@	@
33	413 707 000	Molykote 111	Molykote 111	@	@	@	@
34	420 899 271	Petamo grease, GHY133N, 400 g	Graisse Petamo, GHY133N, 400 g	@	@	@	@
35	420 297 906	Sealing compound, 30 ml	Composé étanche, 30 ml	@	@	@	@
36	413 802 900	Injection oil (12 x 1 Liter)	Huile à injection (12 x 1 litre)	@	@	@	@
37	420 938 190	Clamp (HO)	Bride de serrage (HO)	-	1	-	-
	420 938 190	Clamp	Bride de serrage	-	-	-	1

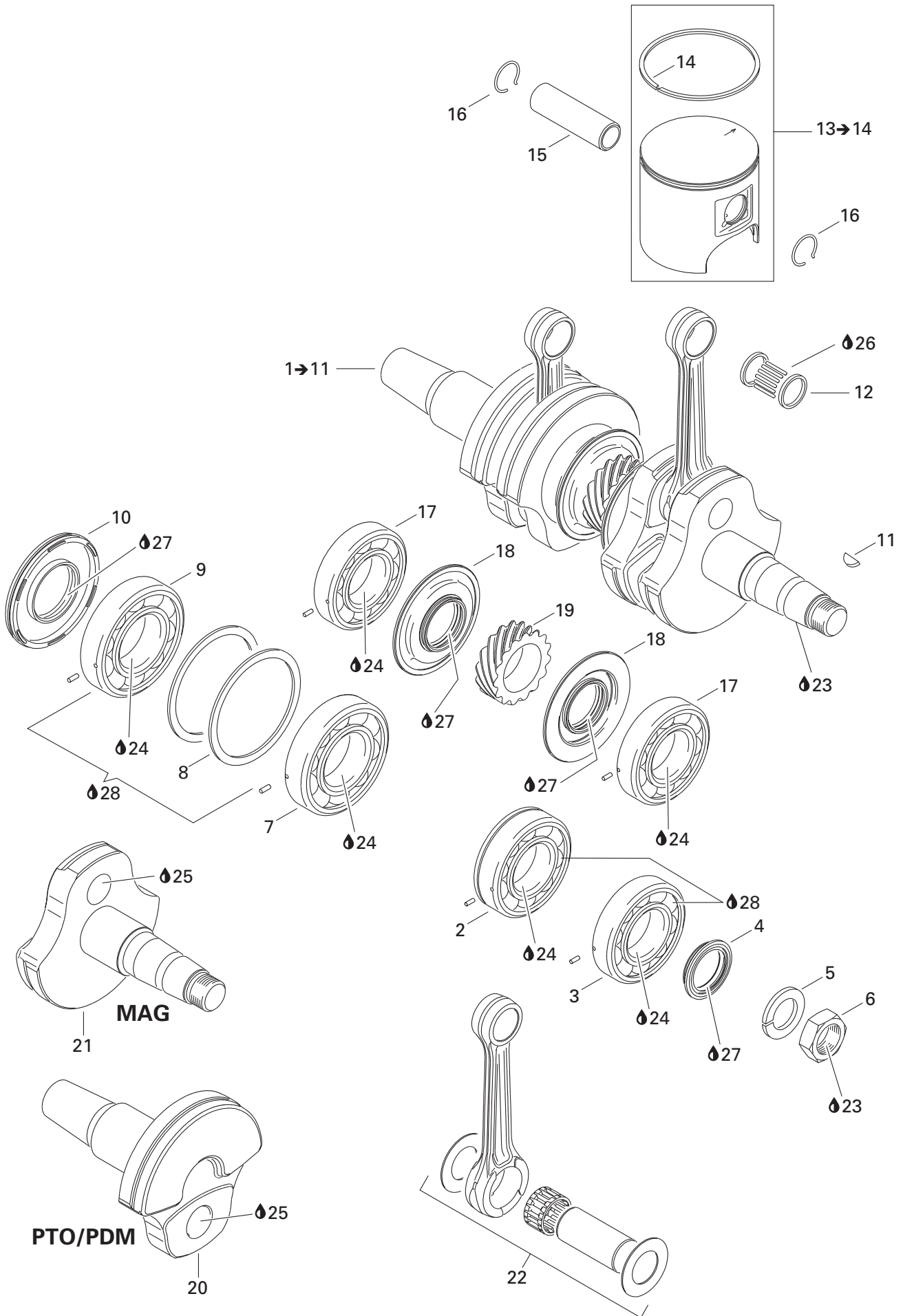


**ENGINE/
MOTEUR**

CRANKSHAFT AND PISTONS/
VILEBREQUIN ET PISTONS



N 1→11	420 888 465	Crankshaft ass'y	Vilebrequin ass.	1	-	-	-
N	420 888 757	Crankshaft ass'y	Vilebrequin ass.	-	1	-	-
N	420 889 090	Crankshaft ass'y (HO)	Vilebrequin ass. (HO)	-	1	-	-
N	420 889 090	Crankshaft ass'y	Vilebrequin ass.	-	-	1	-
	420 889 102	Crankshaft ass'y	Vilebrequin ass.	-	-	-	1
N 2	420 822 595	Ball bearing 6206	Roulement à billes 6206	1	1	-	-
	420 832 635	Ball bearing 6206 (HO).....	Roulement à billes 6206 (HO).....	-	1	-	-
	420 832 635	Ball bearing 6206	Roulement à billes 6206	-	-	1	1
3	420 832 590	Ball bearing 6206	Roulement à billes 6206	1	1	-	-
	420 832 575	Ball bearing 6206 (HO).....	Roulement à billes 6206 (HO).....	-	1	-	-
	420 832 575	Ball bearing 6206	Roulement à billes 6206	-	-	1	1
4	420 931 792	Oil seal	Anneau étanche	1	1	1	1
5	420 945 759	Lock washer	Rondelle frein.....	1	1	1	1
N 6	420 842 234	Hex nut M22 x 1.5.....	Écrou hex. M22 x 1.5.....	1	1	1	1
7	420 832 635	Ball bearing 6207	Roulement à billes 6207	1	1	-	-
	420 832 605	Ball bearing 6207 (HO).....	Roulement à billes 6207 (HO).....	-	1	-	-
	420 832 605	Ball bearing 6207	Roulement à billes 6207	-	-	1	1
8	420 927 710	Retaining disk	Disque de retenue	2	2	-	-
	420 926 190	Retaining disk (HO)	Disque de retenue (HO).....	-	2	-	-
	420 926 190	Retaining disk	Disque de retenue	-	-	2	2
9	420 832 575	Ball bearing 6207	Roulement à billes 6207	1	1	-	-
	420 832 600	Ball bearing 6208 (HO).....	Roulement à billes 6208 (HO).....	-	1	-	-
	420 832 600	Ball bearing 6208	Roulement à billes 6208	-	-	1	-
	420 832 601	Ball bearing 6208	Roulement à billes 6208	-	-	-	1
10	290 831 952	Oil seal	Anneau étanche	1	1	-	-
	420 931 285	Oil seal (HO)	Anneau étanche (HO).....	-	1	-	-
	420 931 285	Oil seal	Anneau étanche	-	-	1	1
11	420 246 015	Woodfuff key	Clavette	1	1	1	1
12	420 832 320	Needle bearing	Roulement à aiguilles.....	2	-	-	-
	420 832 425	Needle bearing	Roulement à aiguilles.....	-	2	2	2
13→14	420 888 445	Piston ass'y (69.40 mm)	Piston ass. (69.40 mm)	2	-	-	-
	420 888 446	Oversize piston ass'y (69.65 mm)	Piston ass. surdi. (69.65 mm)	Opt	-	-	-
	420 889 170	Piston ass'y (75.88 mm)	Piston ass. (75.88 mm)	-	2	-	-
	420 889 171	Oversize piston ass'y (76.13 mm)	Piston ass. surdi. (76.13 mm)	-	Opt	-	-
N	420 889 181	Piston ass'y (71.89 mm) (HO)	Piston ass. (71.89 mm) (HO)	-	2	-	-
	420 888 298	Piston ass'y (77.88 mm)	Piston ass. (77.88 mm)	-	-	2	-
	420 889 481	Piston ass'y (81.87 mm)	Piston ass. (81.87 mm)	-	-	-	2
14	420 815 043	Semi-trapez ring (69.50 mm)	Segment semi-trapézoïdal (69.50 mm) .	2	-	-	-
	420 815 044	Oversize semi-trapez ring (69.75 mm)	Segment semi-trapézoïdal surdi. (69.75 mm)...	Opt	-	-	-
	420 815 155	Semi-trapez ring (76.00 mm)	Segment semi-trapézoïdal (76.00 mm) .	-	2	-	-

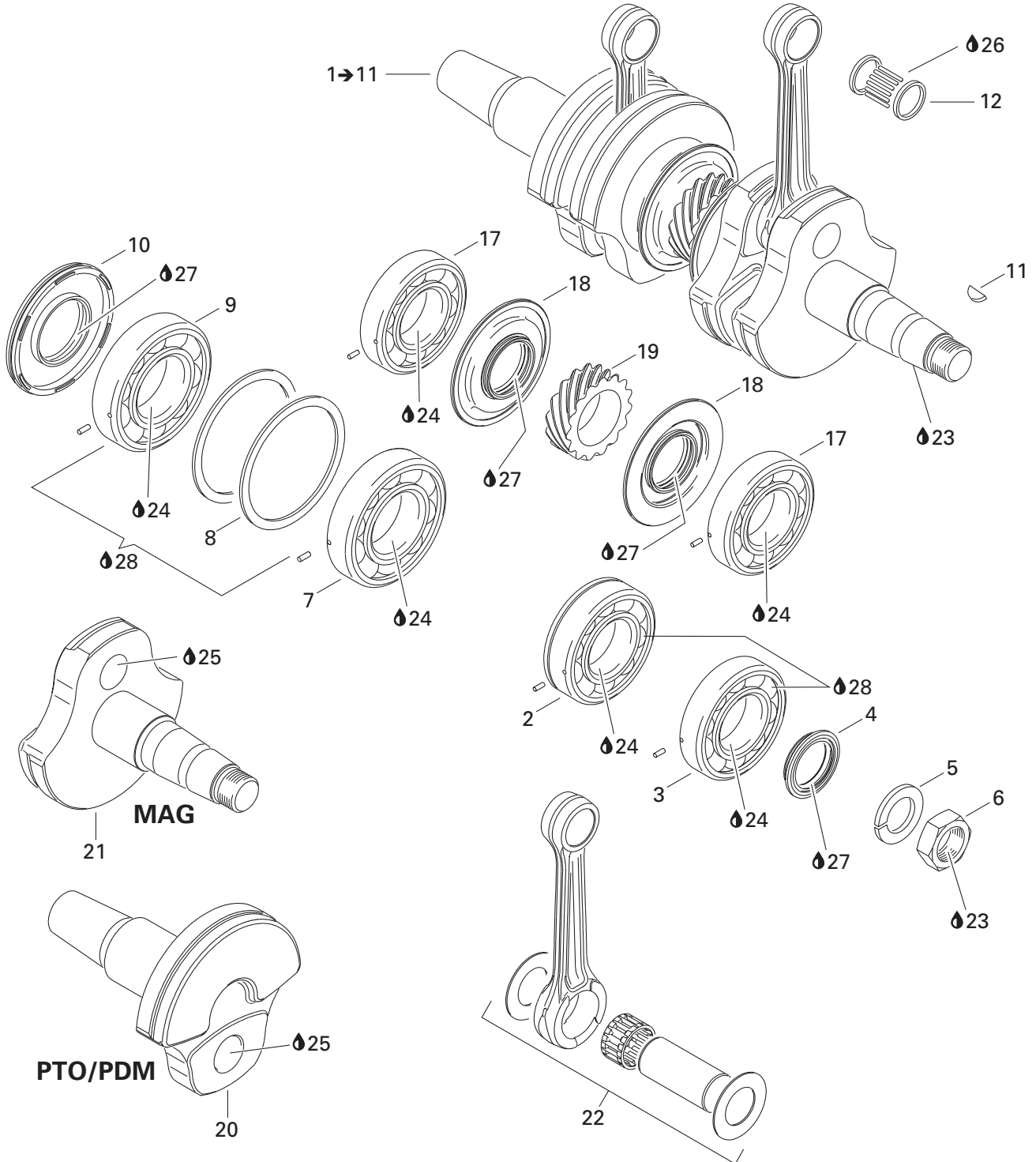
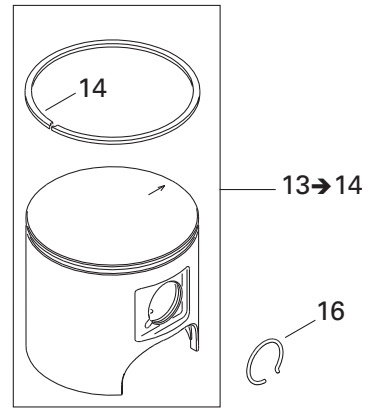


ENGINE/ MOTEUR

CRANKSHAFT AND PISTONS / VILEBREQUIN ET PISTONS

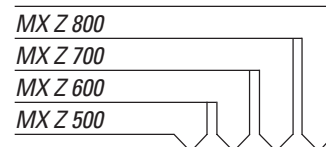


	420 815 156	Oversize semi-trapez ring (76.25 mm)	Segment semi-trapézoïdal surdi. (76.25 mm) ...	–	Opt	–	–
N	420 815 290	Oversize semi-trapez ring (HO)	Segment semi-trapézoïdal surdi. (HO)	–	2	–	–
	420 815 226	Oversize semi-trapez ring	Segment semi-trapézoïdal surdi.	–	–	2	–
	420 815 218	Oversize semi-trapez ring	Segment semi-trapézoïdal surdi.	–	–	–	2
15	420 916 186	Gudgeon pin	Axe de piston	2	–	–	–
	420 916 410	Gudgeon pin	Axe de piston	–	2	–	–
	420 916 370	Gudgeon pin	Axe de piston	–	–	2	2
16	420 945 735	Piston circlip	Circlip de piston	4	–	–	–
	420 845 106	Piston circlip	Circlip de piston	–	4	4	4
17	420 832 590	Ball bearing 6206	Roulement à billes 6206	2	2	–	–
	420 832 575	Ball bearing 6207 (HO)	Roulement à billes 6207 (HO)	–	2	–	–
	420 832 575	Ball bearing 6207	Roulement à billes 6207	–	–	2	2
18	420 931 940	Oil seal	Anneau étanche	2	2	–	–
	420 931 455	Oil seal (HO)	Anneau étanche (HO)	–	2	–	–
	420 931 455	Oil seal	Anneau étanche	–	–	2	2
19	420 834 350	Central gear (15 teeth)	Engrenage central (15 dents)	1	1	–	–
	420 834 355	Central gear (15 teeth) (HO)	Engrenage central (15 dents) (HO)	–	1	–	–
	420 834 355	Central gear (15 teeth)	Engrenage central (15 dents)	–	–	1	1
N 20	420 818 666	Crankshaft (PTO side)	Vilebrequin (côté PDM)	1	1	–	–
N	420 818 709	Crankshaft (PTO side) (HO)	Vilebrequin (côté PDM) (HO)	–	1	–	–
N	420 818 709	Crankshaft (PTO side)	Vilebrequin (côté PDM)	–	–	1	–
	420 819 032	Crankshaft (PTO side)	Vilebrequin (côté PDM)	–	–	–	1
21	420 818 693	Crankshaft (MAG side)	Vilbrequin (côté MAG)	1	1	–	–
	420 818 739	Crankshaft (MAG side) (HO)	Vilbrequin (côté MAG) (HO)	–	1	–	–
	420 818 739	Crankshaft (MAG side)	Vilbrequin (côté MAG)	–	–	1	–
	420 819 061	Crankshaft (MAG side)	Vilbrequin (côté MAG)	–	–	–	1
22	420 888 463	Rod repair kit (MAG side)	Ens. tige réparation (côté MAG)	1	–	–	–
	420 888 753	Rod repair kit (MAG side)	Ens. tige réparation (côté MAG)	–	1	–	–
N	420 889 093	Rod repair kit (MAG side) (HO)	Ens. tige réparation (côté MAG) (HO) ..	–	1	–	–
N	420 889 093	Rod repair kit (MAG side)	Ens. tige réparation (côté MAG)	–	–	1	–
	420 889 108	Rod repair kit (MAG side)	Ens. tige réparation (côté MAG)	–	–	–	1
	420 889 464	Rod repair kit (PTO side)	Ens. tige réparation (côté PDM)	1	–	–	–
	420 888 754	Rod repair kit (PTO side)	Ens. tige réparation (côté PDM)	–	1	–	–
N	420 889 094	Rod repair kit (PTO side) (HO)	Ens. tige réparation (côté PDM) (HO) ..	–	1	–	–
N	420 889 094	Rod repair kit (PTO side)	Ens. tige réparation (côté PDM)	–	–	1	–
	420 889 109	Rod repair kit (PTO side)	Ens. tige réparation (côté PDM)	–	–	–	1
23	293 800 060	Loctite 243, 10 ml	Loctite 243, 10 ml	@	@	@	@
24	293 800 070	Loctite 767, antiseize lubricant, 8 oz	Loctite 767, lubrifiant antigrippage, 8 oz ..	@	@	@	@
25	413 711 400	Loctite 648, 10 ml	Loctite 648, 10 ml	@	@	@	@
26	413 802 900	Injection oil (12 x 1 liter)	Huile à injection (12 x 1 litre)	@	@	@	@

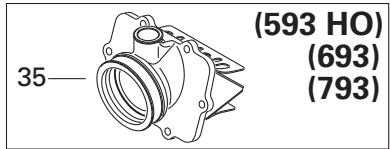
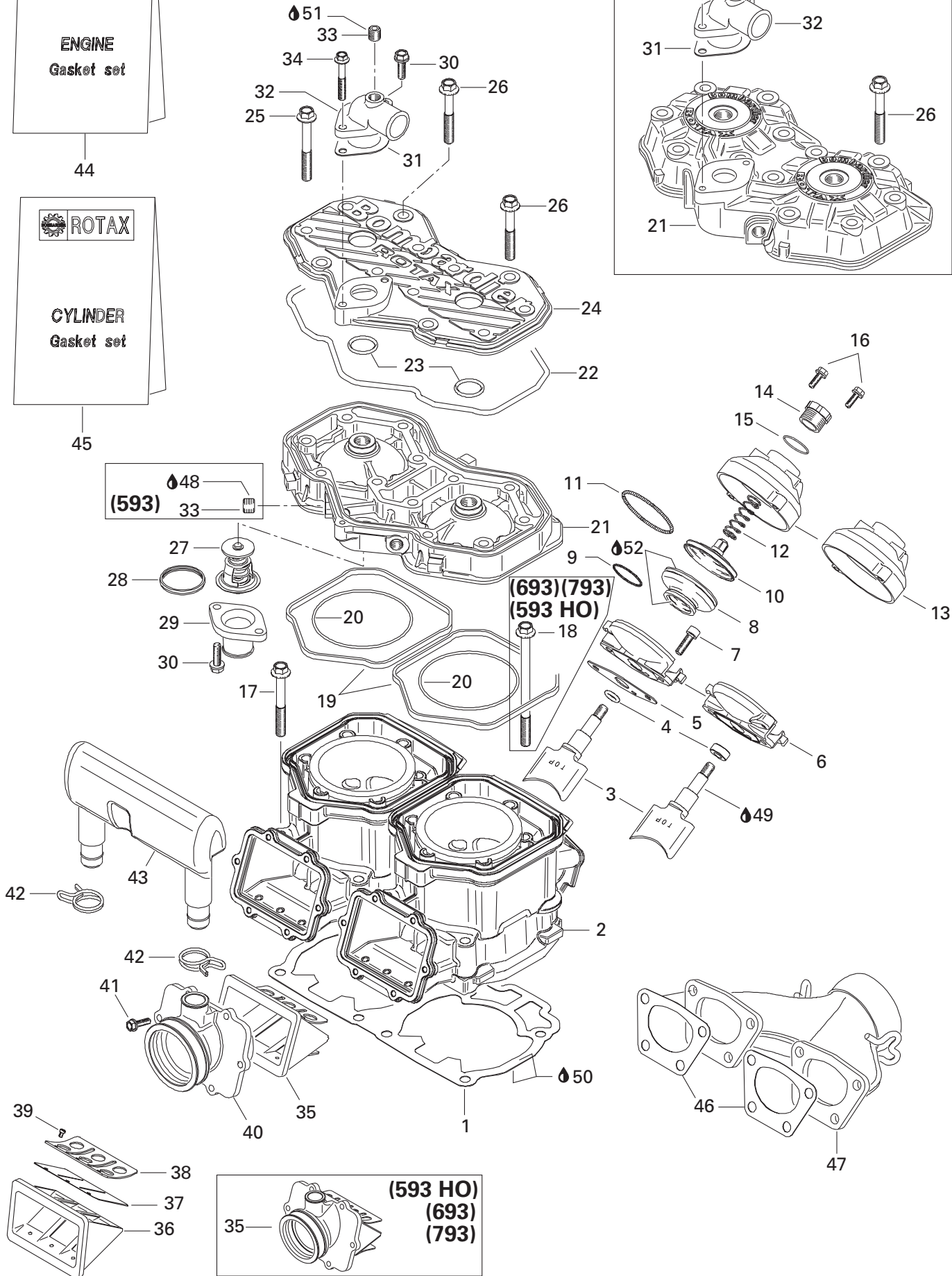
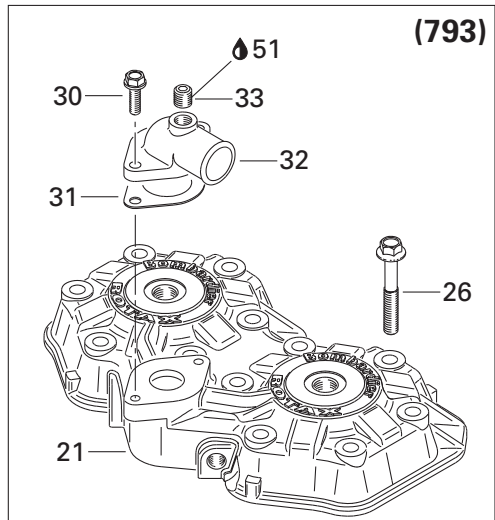
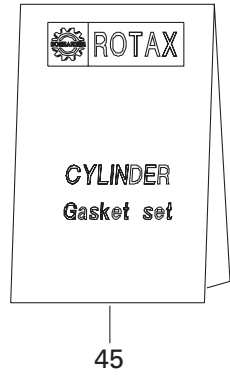
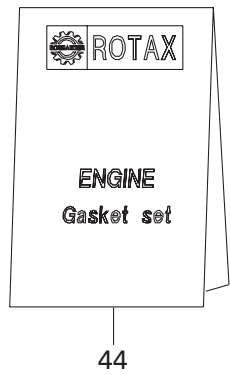


**ENGINE/
MOTEUR**

CRANKSHAFT AND PISTONS /
VILEBREQUIN ET PISTONS



27	420 899 271	Petamo grease, GHY133N, 400 g	Graisse Petamo, GHY133N, 400 g	@	@	@	@
28	293 550 021	Isoflex grease, 50 g	Graisse Isoflex, 50 g	@	@	@	@

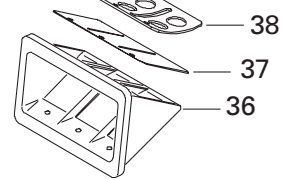
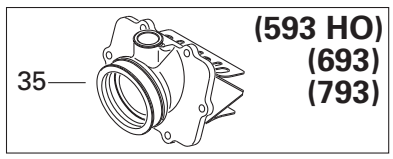
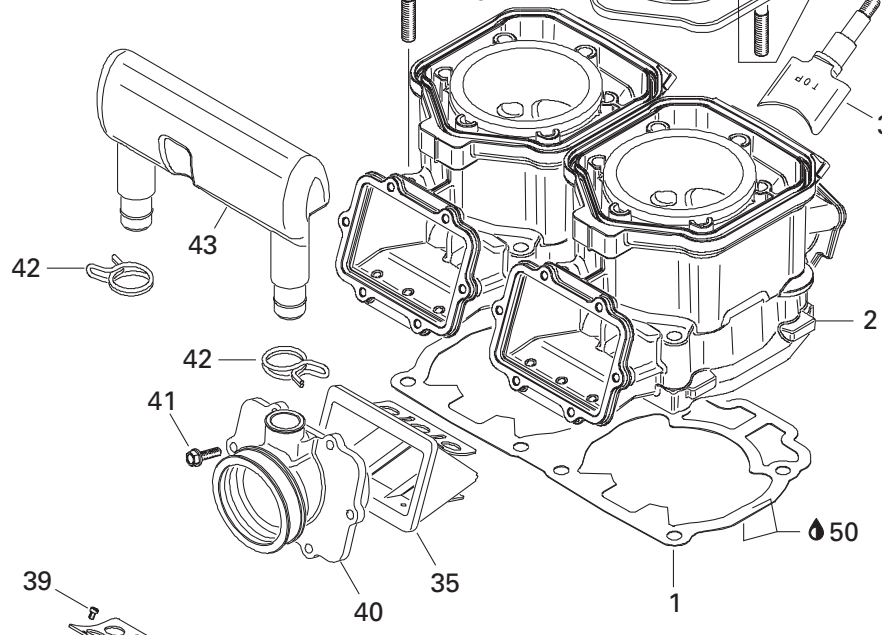
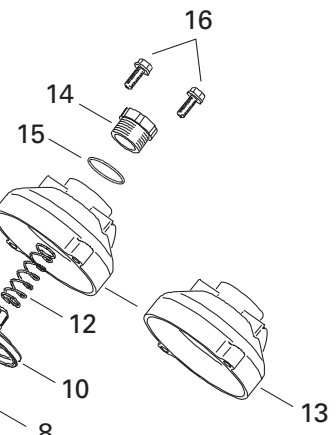
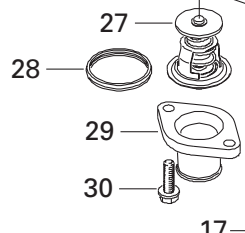
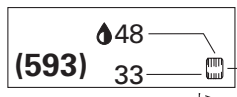
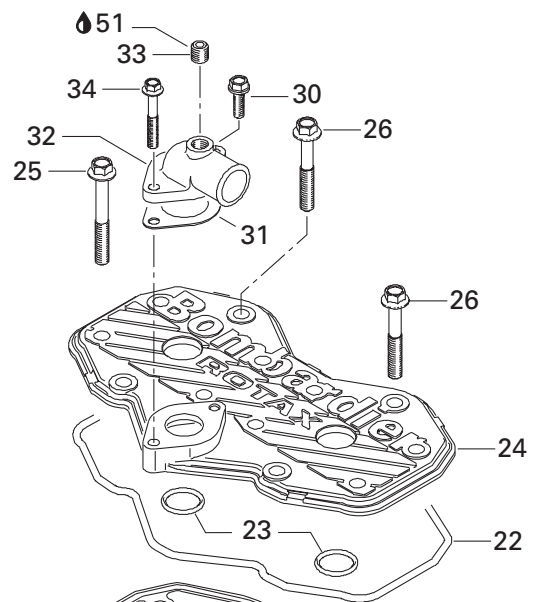
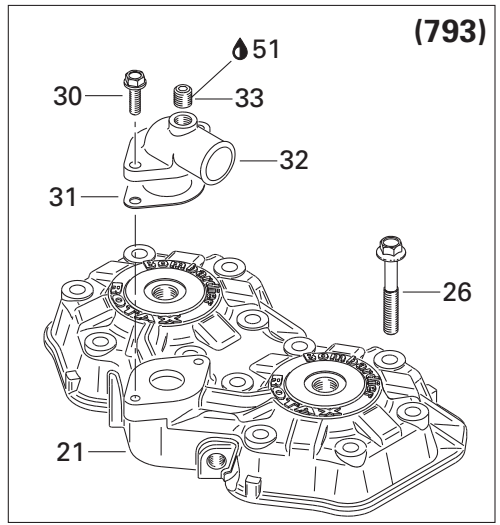
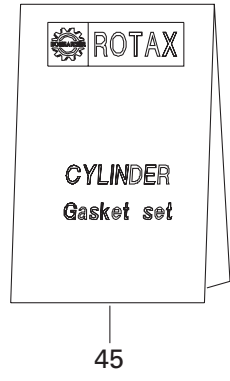
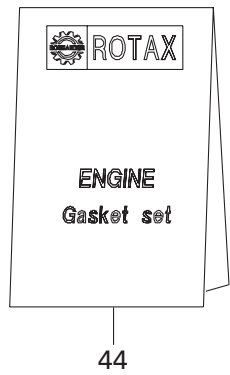


**ENGINE/
MOTEUR**

CYLINDER, EXHAUST MANIFOLD AND REED VALVE /
CYLINDRE, COLLECTEUR D'ÉCHAPPEMENT ET SOUPAPE CLAPET

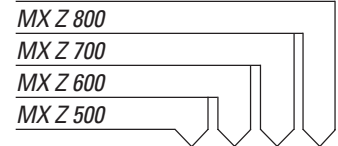


1	420 931 589	Gasket 0.8 mm	Joint 0.8 mm	@	-	-	-
	420 931 584	Gasket 0.8 mm	Joint 0.8 mm	-	@	-	-
	420 931 895	Gasket 0.8 mm (HO)	Joint 0.8 mm (HO)	-	@	-	-
	420 931 895	Gasket 0.8 mm	Joint 0.8 mm	-	-	@	-
	420 931 839	Gasket 0.8 mm	Joint 0.8 mm	-	-	-	@
	420 931 960	Gasket 0.7 mm	Joint 0.7 mm	@	-	-	-
	420 931 962	Gasket 0.7 mm	Joint 0.7 mm	-	@	-	-
	420 931 894	Gasket 0.7 mm (HO)	Joint 0.7 mm (HO)	-	@	-	-
	420 931 894	Gasket 0.7 mm	Joint 0.7 mm	-	-	@	-
	420 931 964	Gasket 0.7 mm	Joint 0.7 mm	-	-	-	@
	420 931 587	Gasket 0.6 mm	Joint 0.6 mm	@	-	-	-
	420 931 582	Gasket 0.6 mm	Joint 0.6 mm	-	@	-	-
	420 931 892	Gasket 0.6 mm (HO)	Joint 0.6 mm (HO)	-	@	-	-
	420 931 892	Gasket 0.6 mm	Joint 0.6 mm	-	-	@	-
	420 931 837	Gasket 0.6 mm	Joint 0.6 mm	-	-	-	@
	420 931 588	Gasket 0.5 mm	Joint 0.5 mm	@	-	-	-
	420 931 583	Gasket 0.5 mm	Joint 0.5 mm	-	@	-	-
	420 931 893	Gasket 0.5 mm (HO)	Joint 0.5 mm (HO)	-	@	-	-
	420 931 893	Gasket 0.5 mm	Joint 0.5 mm	-	-	@	-
	420 931 838	Gasket 0.5 mm	Joint 0.5 mm	-	-	-	@
	420 931 581	Gasket 0.4 mm	Joint 0.4 mm	-	@	-	-
2	420 613 605	Cylinder with sleeve	Cylindre avec chemise	2	-	-	-
	420 613 625	Cylinder with sleeve	Cylindre avec chemise	-	2	-	-
N	420 613 710	Cylinder-nicasil (HO)	Cylindre nicas. (HO)	-	2	-	-
	420 923 695	Cylinder-nicasil	Cylindre nicas.	-	-	2	-
	420 923 817	Cylinder-nicasil	Cylindre nicas.	-	-	-	2
3	420 854 490	Exhaust valve	Soupape d'échappement	2	-	-	-
	420 854 370	Exhaust valve	Soupape d'échappement	-	2	-	-
N	420 854 650	Exhaust valve (HO)	Soupape d'échappement (HO)	-	2	-	-
	420 854 332	Exhaust valve	Soupape d'échappement	-	-	2	-
	420 854 465	Exhaust valve	Soupape d'échappement	-	-	-	2
4	420 430 110	O-ring (HO)	Joint torique (HO)	-	@	-	-
	420 430 110	O-ring	Joint torique	-	-	-	@
	420 950 730	Oil seal	Anneau étanche	2	@	2	-
5	420 250 239	Gasket	Joint	2	2	2	-
	420 931 542	Gasket (HO)	Joint (HO)	-	2	-	-
	420 931 542	Gasket	Joint	-	-	-	2
N 6	420 854 455	Valve housing (HO)	Boîtier de valve (HO)	-	@	-	-
	420 854 266	Valve housing	Boîtier de valve	2	@	2	-
	420 854 455	Valve housing	Boîtier de valve	-	-	-	@

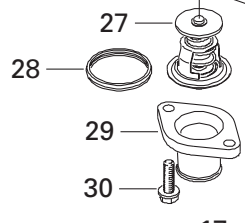
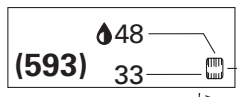
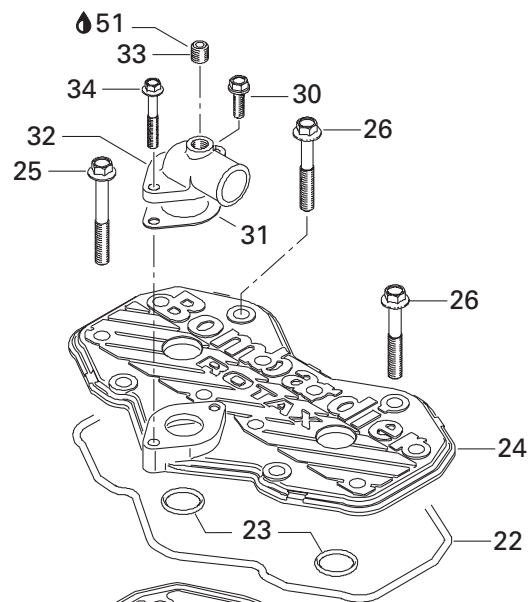
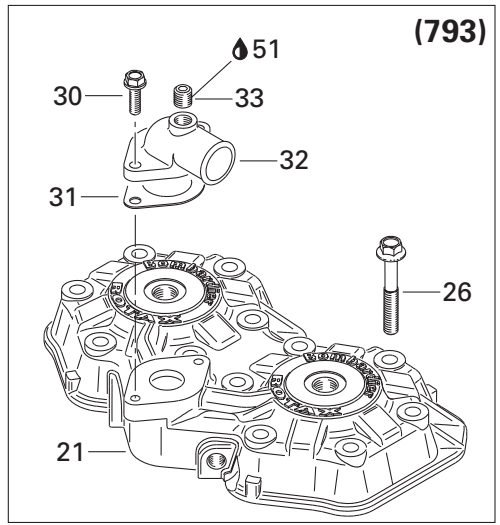
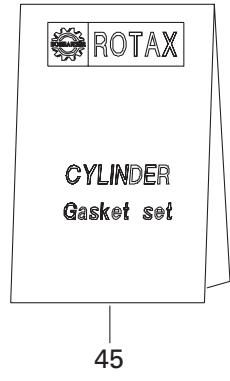
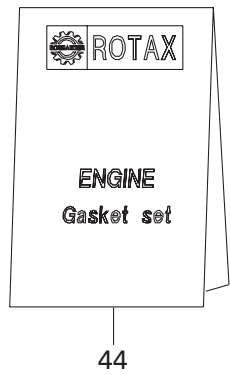


**ENGINE/
MOTEUR**

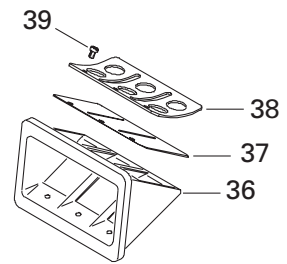
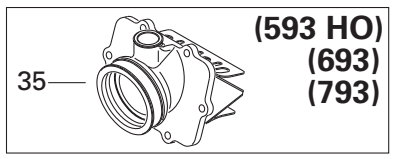
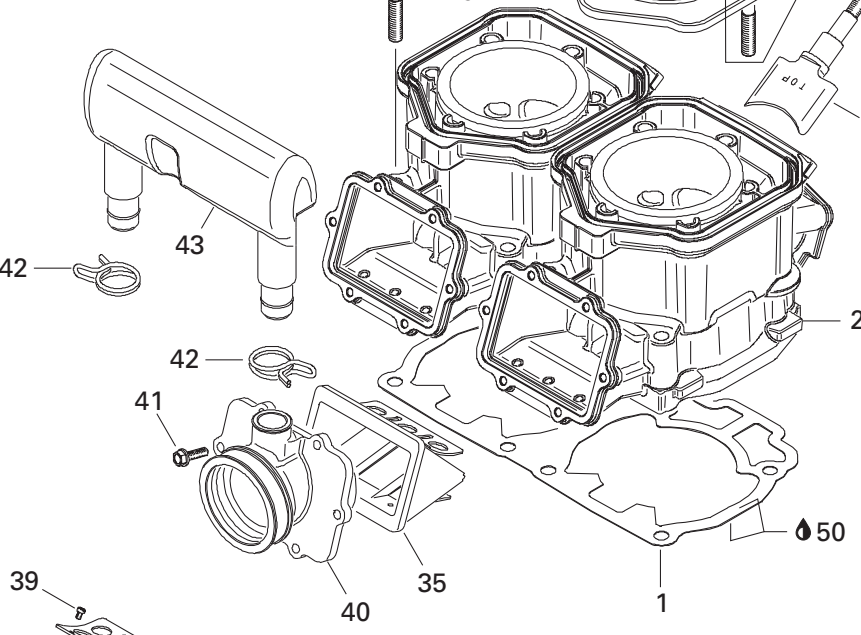
CYLINDER, EXHAUST MANIFOLD AND REED VALVE /
CYLINDRE, COLLECTEUR D'ÉCHAPPEMENT ET SOUPAPE CLAPET



7	205 062 044	Socket head screw M6 x 20	Vis Allen M6 x 20	4	4	4	–
	205 062 544	Socket head screw M6 x 25 (HO)	Vis Allen M6 x 25 (HO)	–	4	–	–
	205 062 544	Socket head screw M6 x 25	Vis Allen M6 x 25	–	–	–	4
8	290 260 723	Bellows	Manchon	2	2	2	–
	420 260 729	Bellows (HO)	Manchon (HO)	–	2	–	–
	420 260 729	Bellows	Manchon	–	–	–	2
9	420 838 253	Spring clamp	Bride ressort	2	2	2	2
10	420 854 449	Exhaust valve	Soupape d'échappement	2	2	2	2
11	290 239 048	Hose spring	Ressort	2	2	2	2
12	420 239 948	Spring	Ressort	2	–	–	–
	420 239 944	Spring	Ressort	–	2	2	–
	420 239 941	Spring	Ressort	–	–	–	2
13	420 911 552	Valve cover	Couvercle de soupape	2	2	2	–
	420 911 558	Valve cover (HO)	Couvercle de soupape (HO)	–	2	–	–
	420 911 558	Valve cover	Couvercle de soupape	–	–	–	2
14	420 241 221	Adjuster screw	Vis d'ajustement	2	2	2	2
15	420 430 220	O-ring (HO)	Joint torique (HO)	–	2	–	–
	420 430 220	O-ring	Joint torique	–	–	–	2
16	420 841 555	Tapping screw M5 x 20	Vis autotaraudeuse M5 x 20	4	@	4	–
	420 241 270	Tapping screw M5 x 25 (HO)	Vis autotaraudeuse M5 x 25 (HO)	–	4	–	–
	420 241 270	Tapping screw M5 x 25	Vis autotaraudeuse M5 x 25	–	–	–	4
17	420 640 524	Hex collar screw M10 x 80	Vis hex. à épaulement M10 x 80	–	–	4	4
	420 640 524	Hex collar screw M10 x 80 (HO)	Vis hex. à épaulement M10 x 80 (HO) ...	–	4	–	–
	420 640 951	Hex screw M8 x 68.5	Vis hex. M8 x 68.5	8	8	–	–
18	420 640 534	Hex collar screw M10 x 120	Vis hex. à épaulement M10 x 120	–	–	4	4
	420 640 534	Hex collar screw M10 x 120 (HO)	Vis hex. à épaulement M10 x 120 (HO) ..	–	4	–	–
19	420 931 590	Rubber ring	Bague de caoutchouc	2	2	2	2
20	420 831 792	O-ring	Joint torique	2	–	–	–
	293 300 026	O-ring	Joint torique	–	2	–	–
	420 931 840	O-ring	Joint torique	–	–	2	–
	290 931 410	O-ring	Joint torique	–	–	–	2
N 21	420 923 885	Cylinder head (silver)	Tête de cylindre (argent)	1	–	–	–
N	420 923 454	Cylinder head (silver)	Tête de cylindre (argent)	–	1	–	–
N	420 613 700	Cylinder head (silver) (HO)	Tête de cylindre (argent) (HO)	–	1	–	–
N	420 613 840	Cylinder head (silver)	Tête de cylindre (argent)	–	–	1	–
N	420 923 825	Cylinder head (silver)	Tête de cylindre (argent)	–	–	–	1
22	290 950 320	O-ring	Joint torique	1	1	1	–
23	420 430 782	O-ring	Joint torique	2	2	2	–
24	420 923 460	Cylinder head cover (silver)	Couvercle de tête de cylindre (argent) ..	1	1	1	–
25	420 841 306	Hex collar screw M8 x 65	Vis hex. à épaulement M8 x 65	10	10	10	–



(693)(793)
(593 HO)

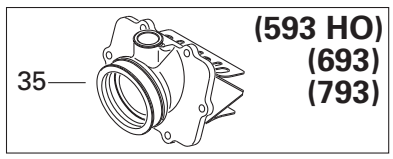
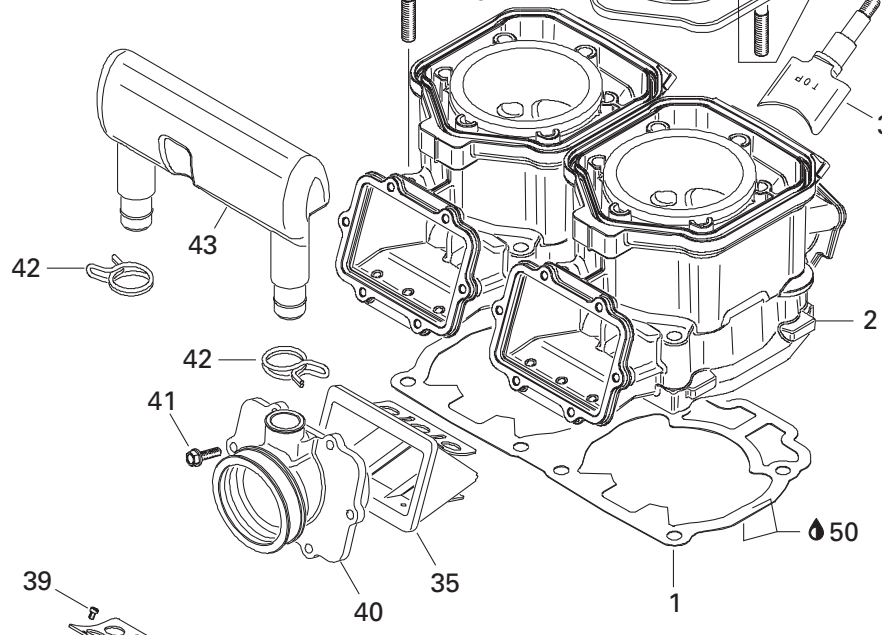
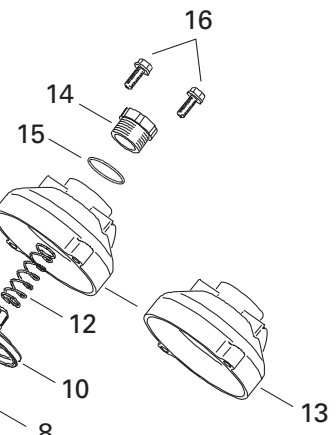

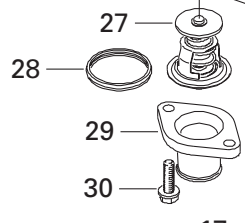
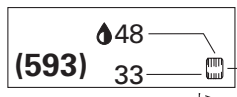
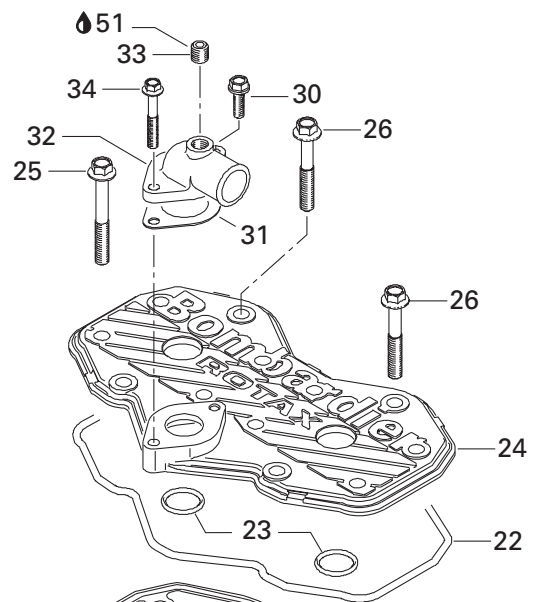
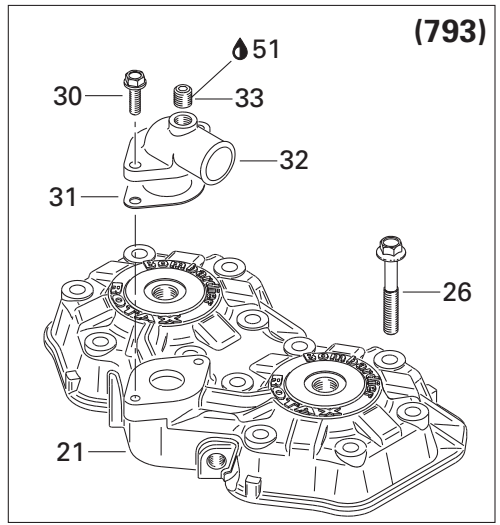
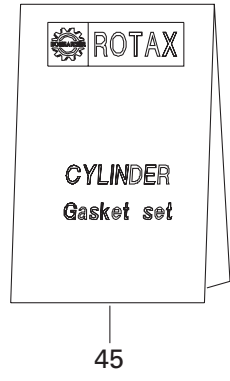
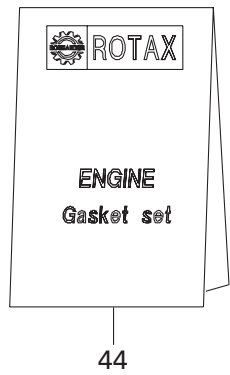


**ENGINE/
MOTEUR**

CYLINDER, EXHAUST MANIFOLD AND REED VALVE /
CYLINDRE, COLLECTEUR D'ÉCHAPPEMENT ET SOUPAPE CLAPET

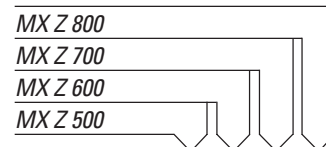


26	420 941 621	Hex collar screw M8 x 56.5	Vis hex. à épaulement M8 x 56.5	2	2	2	12
N 27	420 922 517	Thermostat (42°)	Thermostat (42°)	1	1	1	1
N 28	420 931 272	Sealing ring	Bague étanche	1	1	1	1
29	420 922 025	Bent outlet socket	Raccord de sortie	1	1	1	1
30	420 941 250	Screw M6 x 20	Vis M6 x 20	3	3	3	4
31	420 850 338	Gasket	Joint	1	1	1	1
32	420 922 062	Bent outlet socket	Raccord de sortie	1	1	1	1
33	420 240 480	Plug screw 1/8-27 NPT	Bouchon d'accès 1/8-27 NPT	1	2	1	1
	420 240 480	Plug screw 1/8-27 NPT (HO)	Bouchon d'accès 1/8-27 NPT (HO)	—	1	—	—
34	420 941 451	Hex collar screw M6 x 40	Vis hex. à épaulement M6 x 40	1	1	1	—
35→39	420 924 519	Reed valve ass'y	Soupape clapet ass.	2	2	—	—
35→39	420 867 873	Carburetor socket	Tubulure de carburateur	—	—	2	2
N	420 867 874	Carburetor socket (HO)	Tubulure de carburateur (HO)	—	2	—	—
36	— XXX —	Reed valve housing	Boîtier soupape clapet	2	2	—	—
37	420 924 680	Pedal reed	Lame pédale	—	—	4	4
	420 924 532	Pedal reed	Lame pédale	4	4	—	—
38	420 924 539	Reed pedal stop	Arrêt lame pédale	4	4	—	—
	420 924 695	Reed pedal stop	Arrêt lame pédale	—	—	4	4
39	420 941 215	Screw M3 x 5	Vis M3 x 5	12	12	12	12
40	420 867 882	Carburetor socket	Tubulure de carburateur	2	2	—	—
41	420 941 925	Screw M5 x 16	Vis M5 x 16	12	12	12	12
42	420 851 440	Clamp	Bride	2	2	2	2
43	420 867 817	Intake resonator	Résonateur d'admission	1	1	1	1
N 44	420 888 722	Engine gasket set	Ens. joint d'étanchéité moteur	1	—	—	—
N	420 888 584	Engine gasket set	Ens. joint d'étanchéité moteur	—	1	—	—
N	420 889 920	Engine gasket set (HO)	Ens. joint d'étanchéité moteur (HO)	—	1	—	—
N	420 888 604	Engine gasket set	Ens. joint étanc (moteur)	—	—	1	—
N	420 888 741	Engine gasket set	Ens. joint d'étanchéité moteur	—	—	—	1
45	420 888 726	Cylinder gasket set	Ens. joint d'étanchéité (cylindre)	1	—	—	—
	420 888 588	Cylinder gasket set	Ens. joint d'étanchéité (cylindre)	—	1	—	—
N	420 889 925	Cylinder gasket set (HO)	Ens. joint d'étanchéité (cylindre) (HO)	—	1	—	—
	420 888 608	Cylinder gasket set	Ens. joint d'étanchéité (cylindre)	—	—	1	—
	420 888 745	Cylinder gasket set	Ens. joint d'étanchéité (cylindre)	—	—	—	1
46	420 931 615	Gasket	Joint	2	—	—	—
	420 931 610	Gasket	Joint	—	2	—	—
	420 850 552	Gasket (HO)	Joint (HO)	—	2	—	—
	420 850 552	Gasket	Joint	—	—	2	—
	420 931 850	Gasket	Joint	—	—	—	2
47	420 973 650	Exhaust manifold	Collecteur d'échappement	1	—	—	—



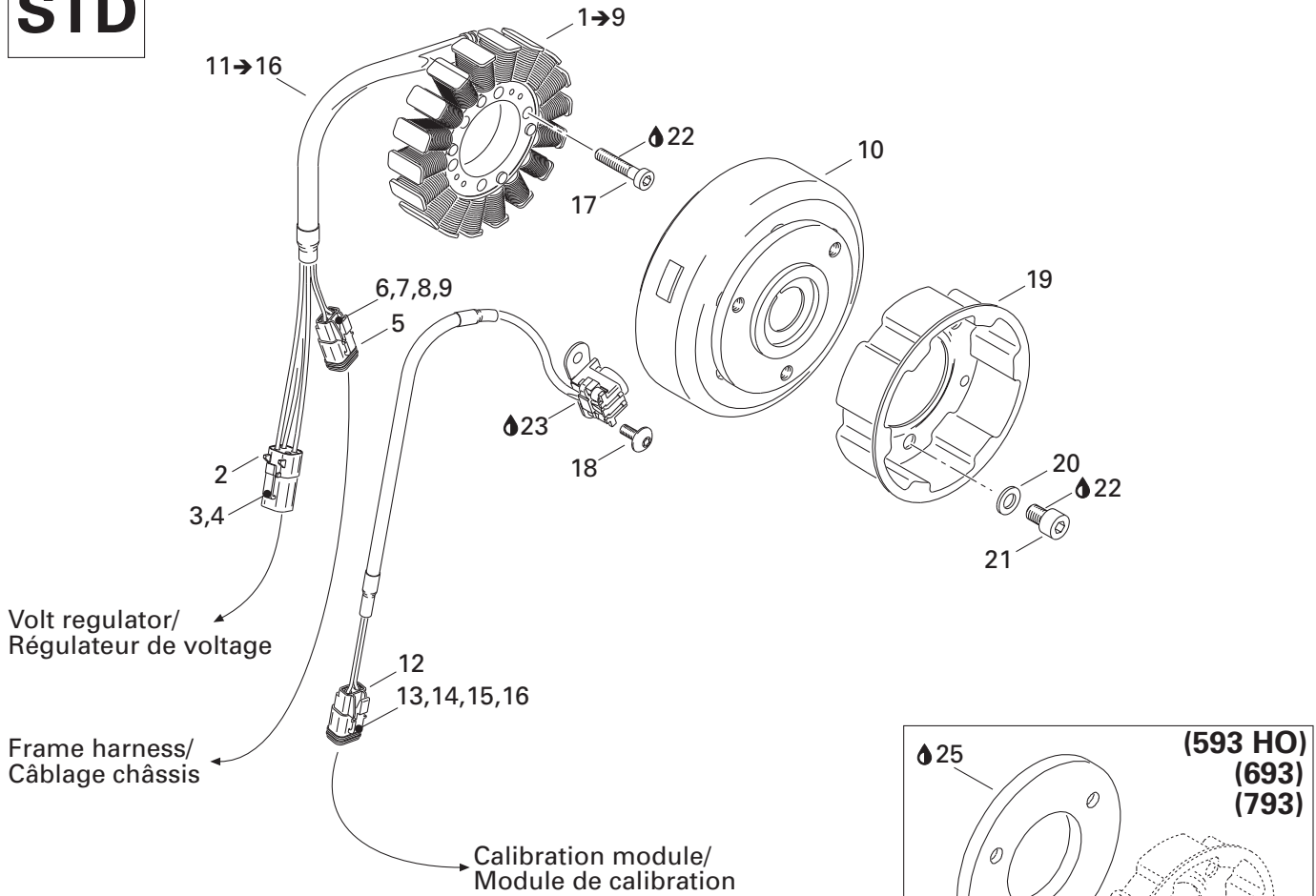
**ENGINE/
MOTEUR**

CYLINDER, EXHAUST MANIFOLD AND REED VALVE /
CYLINDRE, COLLECTEUR D'ÉCHAPPEMENT ET SOUPAPE CLAPET

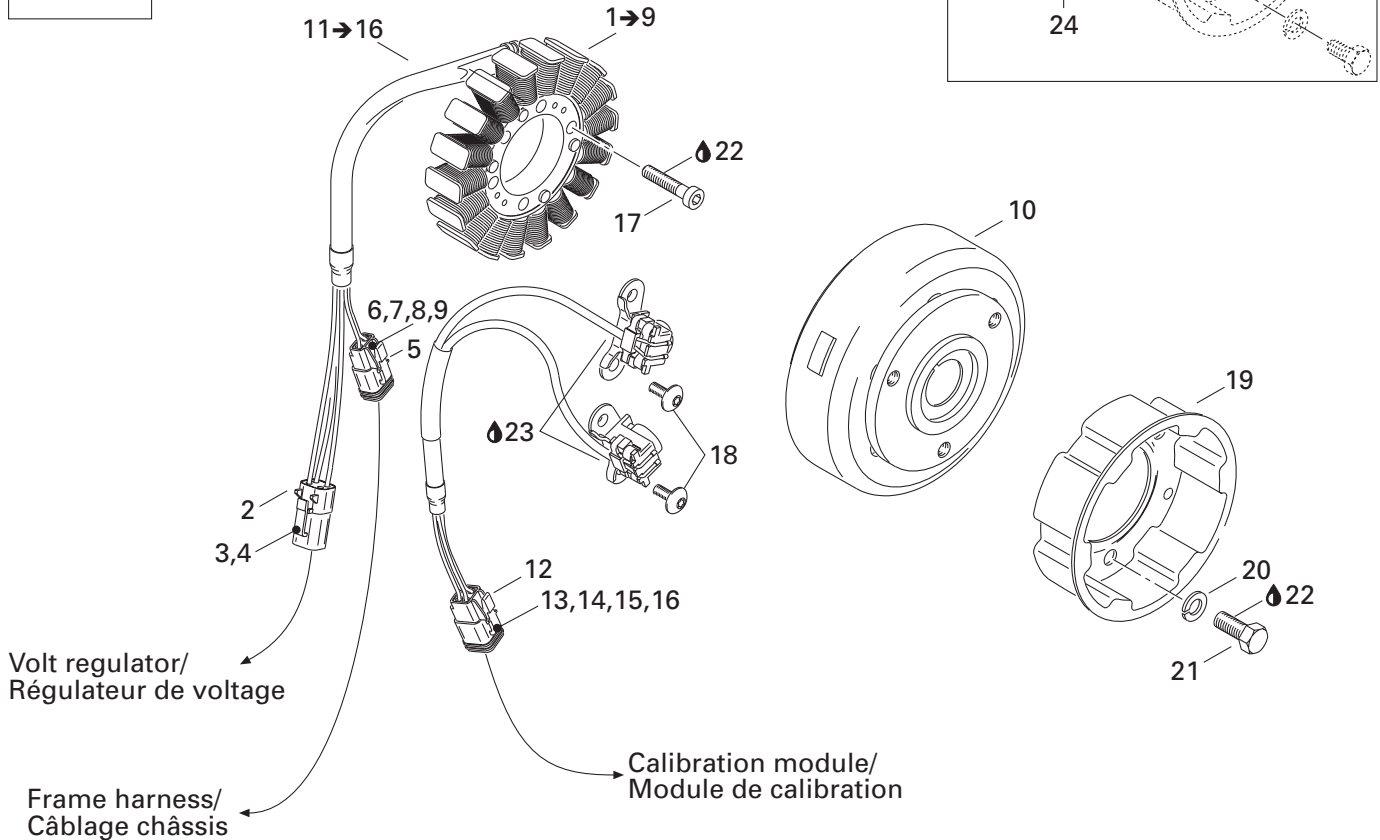


	420 979 543	Exhaust manifold	Collecteur d'échappement	-	1	-	-
N	420 973 593	Exhaust manifold (HO)	Collecteur d'échappement (HO)	-	1	-	-
	420 973 593	Exhaust manifold	Collecteur d'échappement	-	-	1	-
N	420 973 714	Exhaust manifold	Collecteur d'échappement	-	-	-	1
48	293 800 060	Loctite 243, 10 ml	Loctite 243, 10 ml	@	@	@	@
49	711 297 433	Molykote G-n Paste, Dow Corning, 50g	Pâte G-n Molykote, Dow Corning, 50g	@	@	@	@
50	293 800 038	Loctite 518, 50 ml	Loctite 518, 50 ml	@	@	@	@
51	420 297 906	Sealing compound, 30 ml	Composé étanche, 30 ml	@	@	@	@
52	413 707 000	Molykote III	Molykote III	@	@	@	@

STD

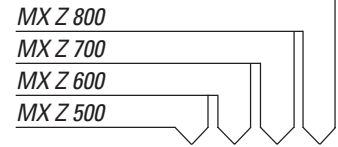


RER

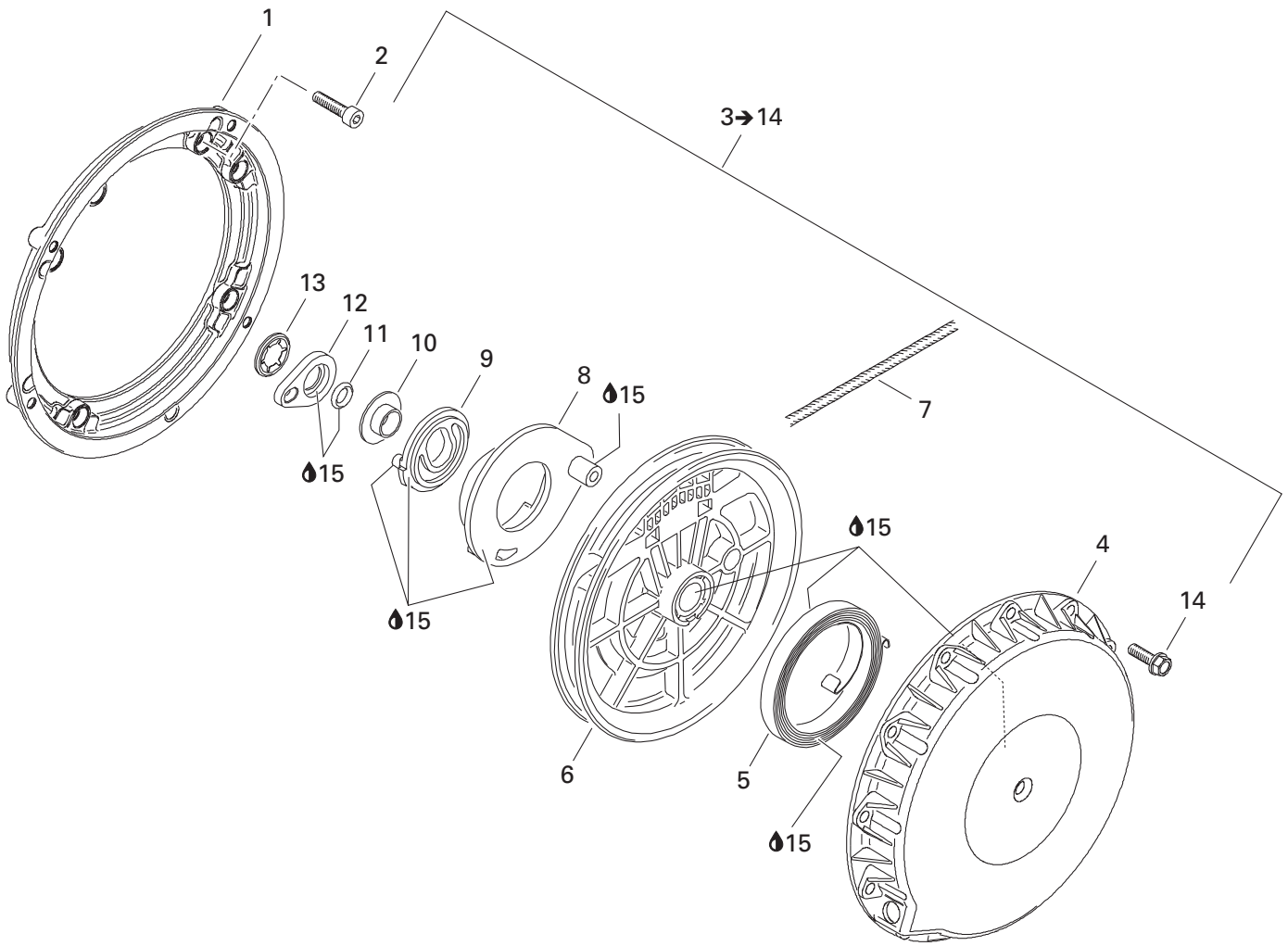


**ENGINE/
MOTEUR**

MAGNETO (12V, 360W) /
MAGNÉTO (12V, 360W)

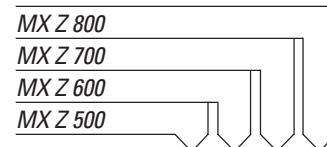


1→7	410 922 946	Stator Plate	Plaque réacteur	1	1	1	1
2	278 001 473	Female terminal housing (4 circuits).....	Logement de terminal femelle (4 circuits) .	1	1	1	1
3	515 175 568	Female terminal	Terminal femelle	@	@	@	@
4	278 001 474	Female lock (4 circuits)	Verrou femelle (4 circuits).....	1	1	1	1
5	515 175 670	Female terminal housing (2 circuits).....	Logement de terminal femelle (2 circuits) .	1	1	1	1
6	278 000 632	Female terminal	Terminal femelle	@	@	@	@
7	278 001 661	Female terminal	Terminal femelle	@	@	@	@
8	515 175 675	Female lock (2 circuits)	Verrou femelle (2 circuits).....	1	1	1	1
9	293 000 052	Plug	Bouchon	@	@	@	@
N 10	410 922 953	Flywheel	Volant moteur	1	1	1	1
	410 922 947	Flywheel (RER)	Volant moteur (RER)	1	1	1	1
N 11→16	410 922 951	Pick-up ass'y	Capteur ass.	1	1	1	1
	410 922 948	Pick-up ass'y (RER)	Capteur ass. (RER)	1	1	1	1
12	515 175 670	Female terminal housing (2 circuits).....	Logement de terminal femelle (2 circuits) .	1	1	1	1
	515 175 672	Female terminal housing (4 circuits) (RER).....	Logement de terminal femelle (4 circuits) (RER)	1	1	1	1
13	278 000 632	Female terminal	Terminal femelle	@	@	@	@
14	278 001 661	Female terminal	Terminal femelle	@	@	@	@
15	515 175 675	Female lock (2 circuits)	Verrou femelle (2 circuits).....	1	1	1	1
	515 175 677	Female lock (4 circuits) (RER).....	Verrou femelle (4 circuits) (RER).....	1	1	1	1
16	293 000 052	Plug	Bouchon	@	@	@	@
17	205 063 044	Socket head screw M6 x 30	Vis Allen M6 x 30	3	3	3	3
18	420 640 321	Screw M5 x 16	Vis M5 x 16.....	2	2	2	2
	420 640 321	Screw M5 x 16 (RER)	Vis M5 x 16 (RER)	4	4	4	4
N 19	420 852 590	Pulley starting	Poulie de démarrage	1	1	—	—
	420 852 532	Pulley starting (HO).....	Poulie de démarrage (HO).....	—	1	—	—
	420 852 532	Pulley starting	Poulie de démarrage	—	—	1	1
20	420 827 405	Flat washer	Rondelle plate.....	3	3	—	—
	420 945 752	Lock washer 8 mm (HO)	Rondelle frein 8 mm (HO).....	—	3	—	—
	420 945 752	Lock washer 8 mm	Rondelle frein 8 mm	—	—	3	3
21	420 841 520	Socket head screw M8 x 12	Vis Allen M8 x 12	3	3	—	—
	207 182 044	Hex screw M8 x 20 (HO)	Vis hex M8 x 20 (HO).....	—	3	—	—
	207 182 044	Hex screw M8 x 20	Vis hex M8 x 20	—	—	3	3
22	293 800 060	Loctite 243, 10 ml	Loctite 243, 10 ml	@	@	@	@
23	— XXX —	Sikaflex 255, 310 ml	Sikaflex 255, 310 ml	@	@	@	@
24	420 866 756	Counter weight	Contre-poids	—	—	1	1
	470 866 756	Counter weight (HO)	Contre-poids (HO)	—	1	—	—
25	413 711 400	Loctite 648, 10 ml	Loctite 648, 10 ml	—	—	@	@

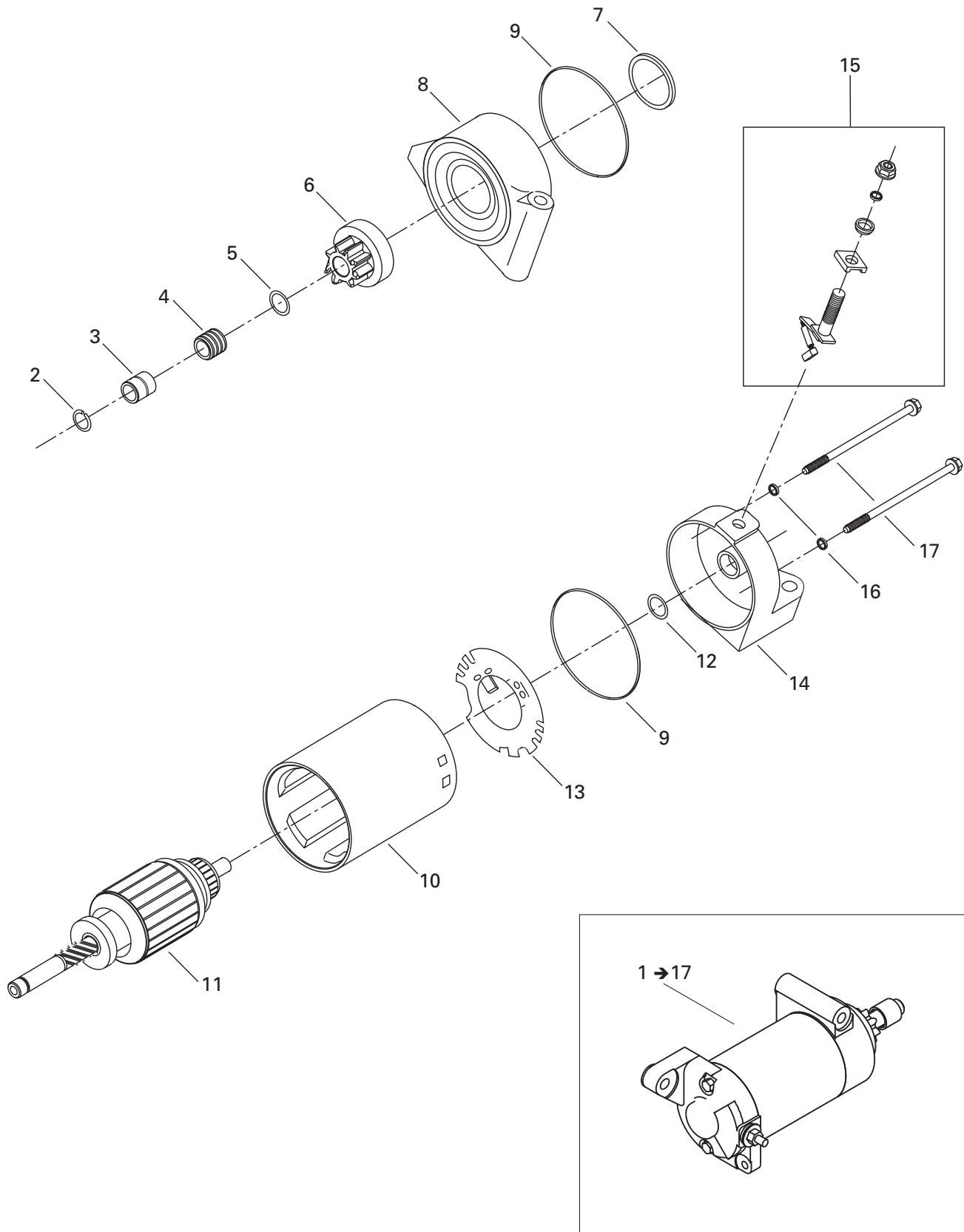


**ENGINE/
MOTEUR**

REWIND STARTER/
DÉMARREUR À RAPPEL

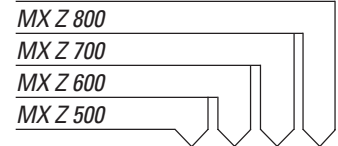


1	420 810 865	Connecting flange	Flasque de connexion	1	1	1	1
2	420 241 236	Socket head screw M6 x 16	Vis Allen M6 x 16	4	4	4	4
N 3→14	420 889 763	Rewind starter	Demareur à rappel	1	1	1	1
N 4	420 811 404	Starter housing	Boitier du démarreur	1	1	1	1
5	420 939 115	Rewind spring	Ressort à rappel	1	1	1	1
N 6	420 852 286	Rope sheave	Poulie démarrage	1	1	1	1
N 7	412 500 200	Starter rope (2200 mm)	Corde démarreur (2200 mm)	1	1	1	1
8	420 852 297	Pawl	Cliquet	1	1	1	1
N 9	420 852 305	Pawl lock	Barrure Cliquet	1	1	1	1
10	420 847 925	Stage sleeve	Douille	1	1	1	1
11	420 250 400	O-ring	Joint torique	1	1	1	1
12	420 852 520	Lock ring	Bague d'arrêt	1	1	1	1
13	420 845 560	Locking element	Barrure	1	1	1	1
14	420 941 256	Hex collar screw M6 x 20	Vis hex. à épaulement M6 x 20	4	4	4	4
15	420 899 763	Molykote PG 54, 10 g	Molykote PG 54, 10 g	@	@	@	@

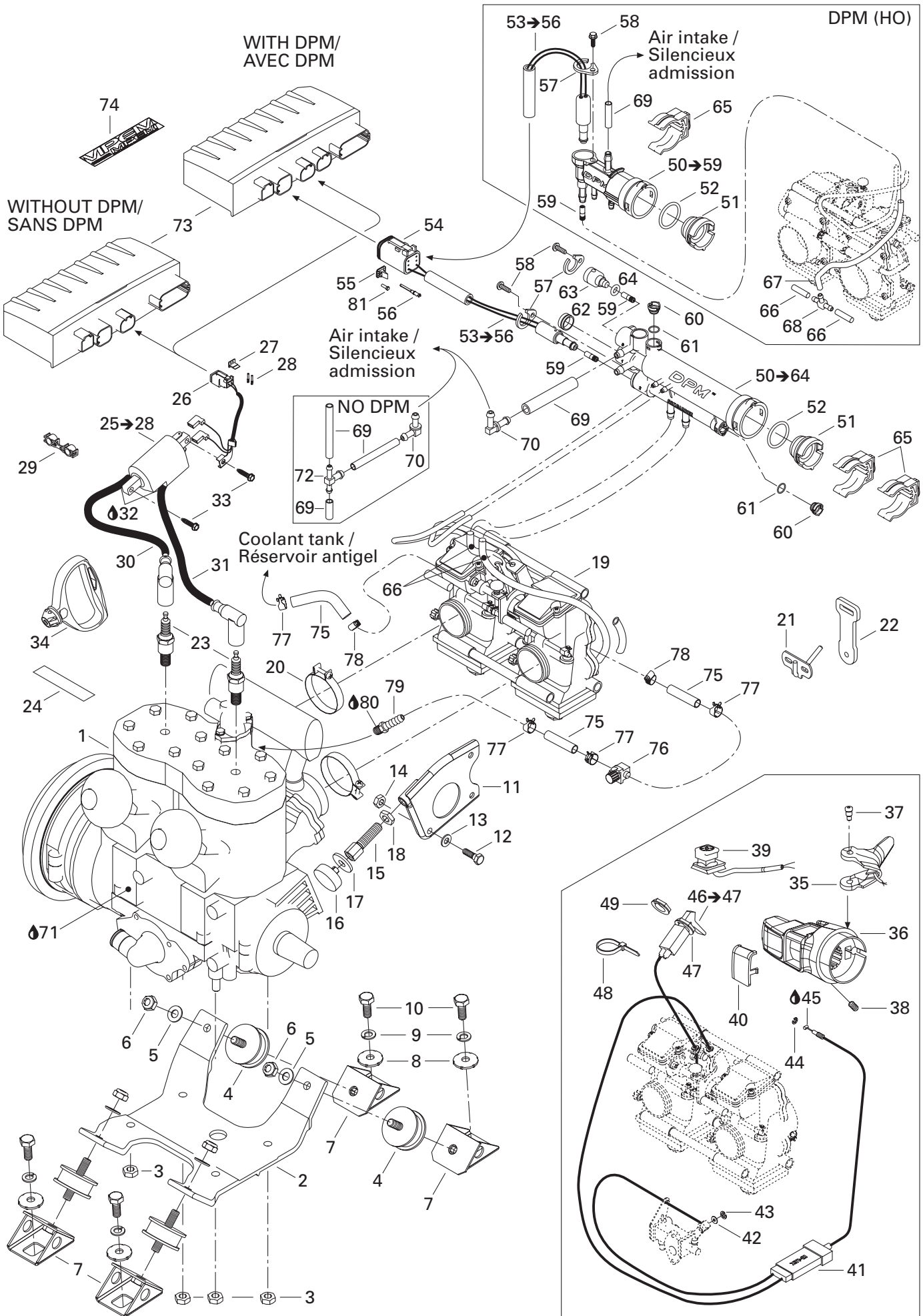


**ENGINE/
MOTEUR**

ELECTRIC STARTER/
DÉMARREUR ÉLECTRIQUE

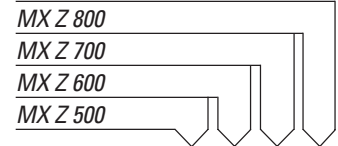


N 1→17	515 175 843	Starter ass'y	Démarreur assemblé	1	1	1	1
2	410 207 700	Snap ring	Circlip de démarreur	1	1	1	1
3	515 175 928	Stop nut	Écrou d'arrêt	1	1	1	1
4	515 175 927	Spring	Ressort	1	1	1	1
5	278 001 105	Washer	Rondelle	1	1	1	1
6	515 175 783	Starter clutch	Embrayage a démarreur	1	1	1	1
7	278 000 696	O-ring	Joint torique	1	1	1	1
8	515 175 784	Starter housing ass'y	Boitier de démarreur assemblé	1	1	1	1
9	278 000 695	O-ring	Joint torique	2	2	2	2
10	410 213 104	Starter housing	Boîtier de démarreur	1	1	1	1
11	515 175 785	Armature ass'y	Armature assemblé	1	1	1	1
12	410 204 500	Washer	Rondelle	1	1	1	1
13	515 175 786	Brush holder	Porte balai	1	1	1	1
14	515 175 787	Housing	Boîtier	1	1	1	1
15	410 212 100	Brush kit	Ens. de brosses	1	1	1	1
16	278 000 060	O-ring	Joint torique	2	2	2	2
17	515 175 788	Bolt	Boulon	2	2	2	2

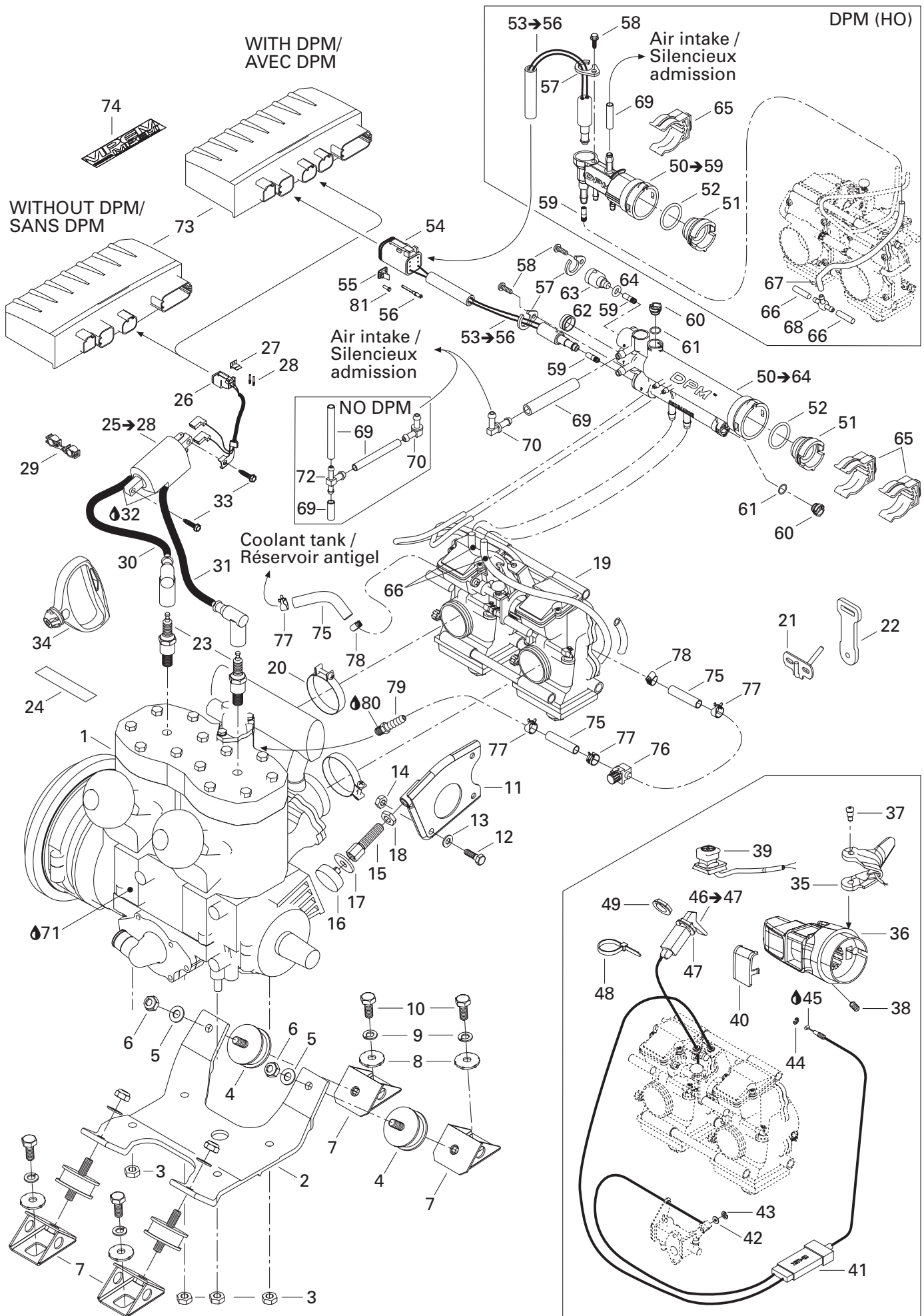


**ENGINE/
MOTEUR**

ENGINE SUPPORT/
SUPPORT MOTEUR

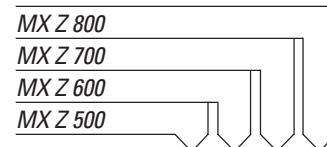


N 1	400 409 429	Engine 493	Moteur 493				
		STD 500 ADRENALINE	STD 500 ADRENALINE	1	-	-	-
		STD 500 TRAIL	STD 500 TRAIL	1	-	-	-
N	400 409 430	Engine 493	Moteur 493				
		RER 500 ADRENALINE	RER 500 ADRENALINE	1	-	-	-
		RER 500 TRAIL	RER 500 TRAIL	1	-	-	-
N	400 509 735	Engine 593	Moteur 593				
		STD 600 ADRENALINE	STD 600 ADRENALINE	-	1	-	-
		STD 600 TRAIL	STD 600 TRAIL	-	1	-	-
N	400 509 736	Engine 593	Moteur 593				
		RER 600 ADRENALINE	RER 600 ADRENALINE	-	1	-	-
		RER 600 TRAIL	RER 600 TRAIL	-	1	-	-
N	400 509 737	Engine 593 HO	Moteur 593 HO				
		STD 600 HO ADRENALINE	STD 600 HO ADRENALINE	-	1	-	-
		STD 600 HO RENEGADE	STD 600 HO RENEGADE	-	1	-	-
N	400 509 738	Engine 593 HO	Moteur 593 Hho				
		RER 600 HO ADRENALINE	RER 600 HO ADRENALINE	-	1	-	-
		RER 600 HO RENEGADE	RER 600 HO RENEGADE	-	1	-	-
N	400 604 025	Engine 693	Moteur 693				
		STD 700 ADRENALINE	STD 700 ADRENALINE	-	-	1	-
		STD 700 RENEGADE	STD 700 RENEGADE	-	-	1	-
N	400 604 026	Engine 693	Moteur 693				
		RER 700 ADRENALINE	RER 700 ADRENALINE	-	-	1	-
		RER 700 RENEGADE	RER 700 RENEGADE	-	-	1	-
N	400 702 612	Engine 793	Moteur 793				
		STD 800 ADRENALINE	STD 800 ADRENALINE	-	-	-	1
		STD 800 RENEGADE	STD 800 RENEGADE	-	-	-	1
N	400 702 613	Engine 793	Moteur 793				
		RER 800 ADRENALINE	RER 800 ADRENALINE	-	-	-	1
		RER 800 RENEGADE	RER 800 RENEGADE	-	-	-	1
2	512 059 173	Engine support.....	Socle de moteur.....	-	-	-	1
	512 059 488	Engine support.....	Socle de moteur.....	1	1	1	-
3	233 201 414	Hex flanged elastic nut M10.....	Écrou hex à épaulement élastique M10	4	4	4	4
4	570 128 700	Rubber mount.....	Tampon d'ancrage.....	4	4	4	4
5	234 001 410	Flat washer M10.....	Rondelle plate M10.....	4	4	4	4
6	233 601 416	Elastic locking nut M10.....	écrou autofreiné élastique M10.....	4	4	4	4
7	512 050 900	Engine support.....	Support de moteur.....	4	4	4	4
8	512 056 700	Lock washer	Rondelle-frein	4	4	4	4
9	234 100 602	Lock washer M10	Rondelle frein M10.....	4	4	4	4
10	207 102 544	Hex screw M10 x 25	Vis hex M10 x 25	4	4	4	4
11	512 058 500	Support plate	Plaque d'appui	1	1	1	1
12	207 182 044	Hex screw M8 x 20	Vis hex M8 x 20	1	1	1	1
13	234 081 410	Flat washer M8.....	Rondelle plate M8.....	1	1	1	1
14	232 581 414	Hex elastic nut M8.....	Écrou hex élastique M8	1	1	1	1
15	512 058 800	Stopper screw.....	Vis d'arrêt	1	1	1	1

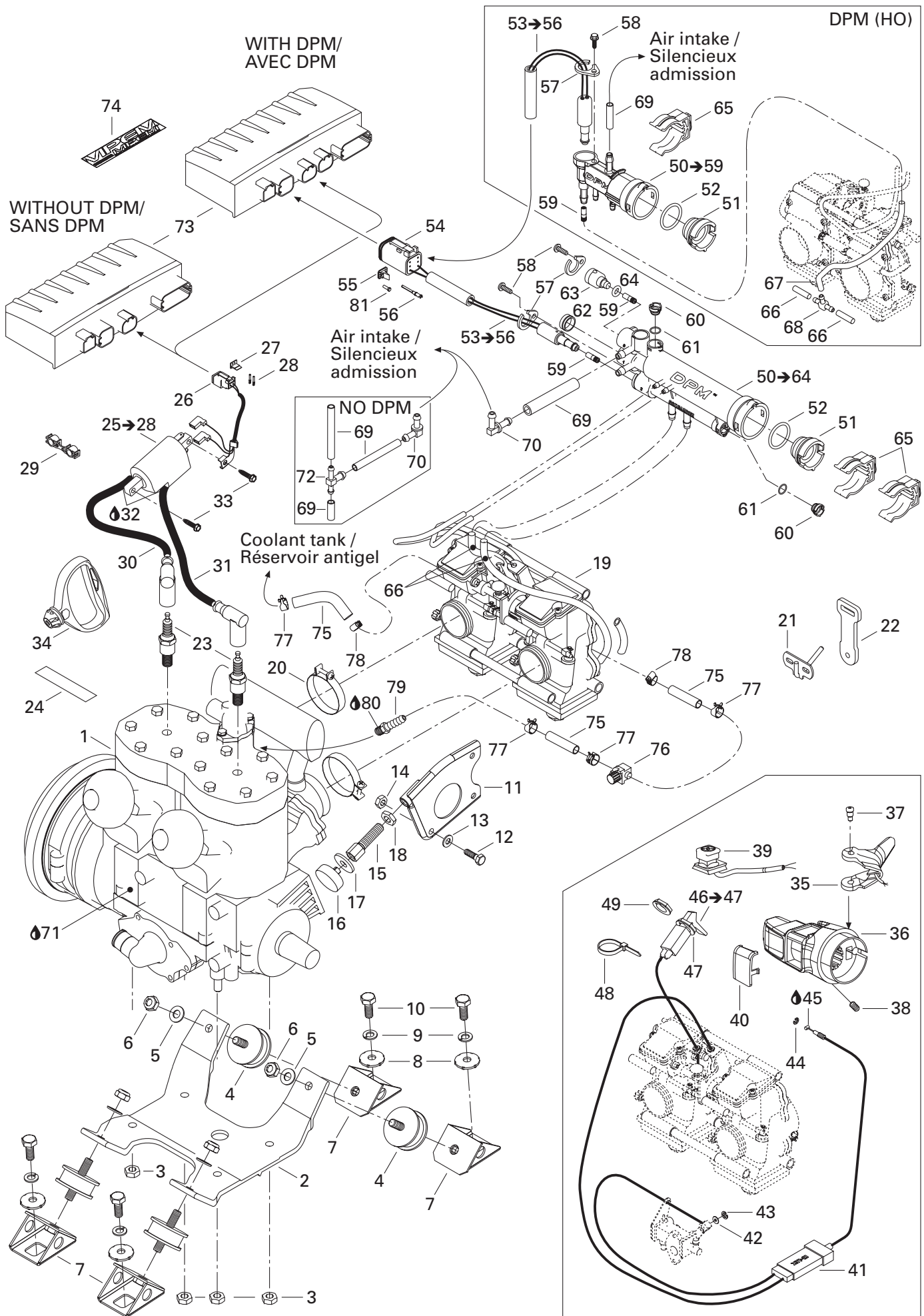


**ENGINE/
MOTEUR**

ENGINE SUPPORT/
SUPPORT MOTEUR

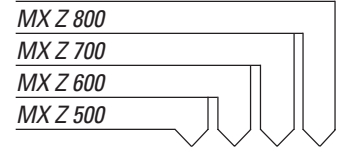


16	512 059 056	Stopper	Butée	1	1	1	1
17	512 059 057	Washer	Rondelle	1	1	1	1
18	732 610 019	R.h. hex jam nut M12	Contre-écrou hex droite M12	1	1	1	1
N 19	403 138 729	Carburetor kit	Ens. Carburateur				
		800 ADRENALINE & RENEGADE	800 ADRENALINE & RENEGADE	-	-	-	1
N	403 138 730	Carburetor kit	Ens. Carburateur				
		700 ADRENALINE & RENEGADE	700 ADRENALINE & RENEGADE	-	-	1	-
N	403 138 733	Carburetor kit	Ens. Carburateur				
		600 HO ADRENALINE & RENEGADE	600 HO ADRENALINE & RENEGADE	-	1	-	-
N	403 138 731	Carburetor kit	Ens. Carburateur				
		600 ADRENALINE & TRAIL	600 ADRENALINE & TRAIL	-	1	-	-
N	403 138 732	Carburetor kit	Ens. Carburateur				
		500 ADRENALINE & TRAIL	500 ADRENALINE & TRAIL	1	-	-	-
20	512 059 305	Clamp	Bride de serrage	2	2	2	2
21	512 059 504	Carburetor bracket	Attache de carburateur				
		700 / 800	700 / 800	-	-	1	1
22	512 059 372	Carburetor latch	Loquet de carburateur				
		700 / 800	700 / 800	-	-	1	1
23	512 059 552	Spark plug	Bougie				
		600 HO ADRENALINE & RENEGADE	600 HO ADRENALINE & RENEGADE	-	2	-	-
		700 / 800 ADRENALINE & RENEGADE ..	700 / 800 ADRENALINE & RENEGADE ..	-	-	2	2
		600 ADRENALINE & TRAIL	600 ADRENALINE & TRAIL	-	2	-	-
	414 961 100	Spark plug	Bougie				
		500 ADRENALINE & TRAIL	500 ADRENALINE & TRAIL	2	-	-	-
24	516 000 986	Spark plug decal	Décalque de bougie				
		500 ADRENALINE & TRAIL	500 ADRENALINE & TRAIL	1	-	-	-
25→28	512 059 512	Ignition coil	Bobine d'allumage	1	1	1	1
26	409 207 300	Female terminal housing (2 circuits).....	Logement de terminal femelle (2 circuits).....	1	1	1	1
27	409 207 100	Female lock (2 circuits)	Verrou femelle (2 circuits).....	1	1	1	1
28	278 000 632	Female terminal	Terminal femelle	2	2	2	2
29	410 914 600	Plastic clip	Attache plastique fil a bougie	1	1	1	1
30	512 059 485	Cable ass'y 380 mm	Câble assemblé 380 mm	1	1	1	1
31	512 059 486	Cable ass'y 455 mm	Câble assemblé 455 mm	1	1	1	1
32	293 550 004	Dielectric grease, 150 g	Graisse diélectrique, 150 g	@	@	@	@
33	250 000 005	Screw 1/4-14 x 1.0	Vis 1/4-14x1.0.....	2	2	2	2
34	572 084 400	Starter grip	Poignée de démarreur.....	1	1	1	1
N 35	512 059 483	Handle ass'y	Manette assemblée				
		ADRENALINE & TRAIL	ADRENALINE & TRAIL	1	1	1	1
N	512 059 788	Handle ass'y	Manette assemblée				
		RENEGADE	RENEGADE	-	1	-	1
N 36	512 059 763	Throttle housing	Logement d'accélérateur	1	1	1	1
37	732 601 143	Flanged screw	Vis à épaulement	2	2	2	2
38	414 440 800	Screw set.....	Ens de vis	1	1	1	1

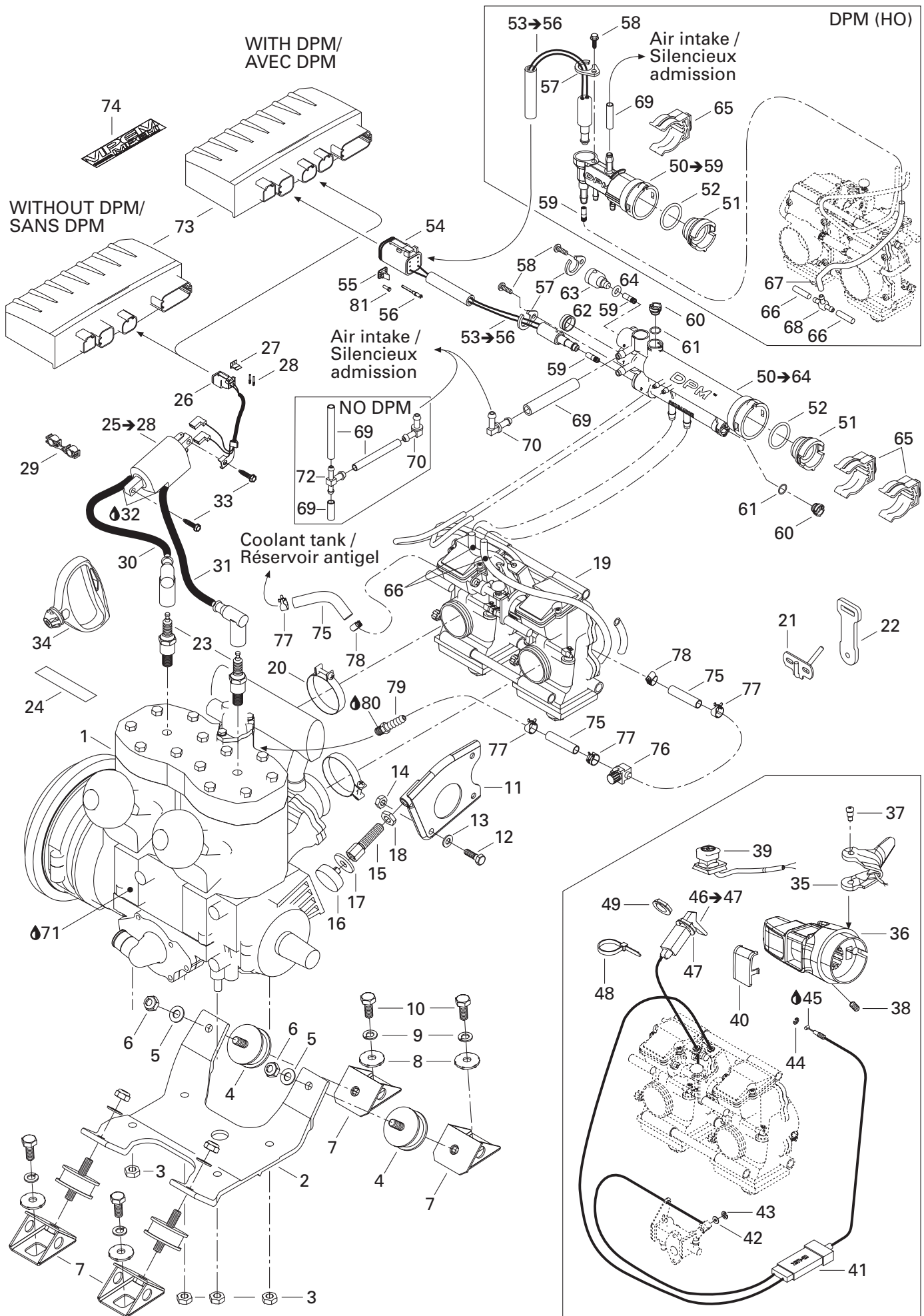


**ENGINE/
MOTEUR**

ENGINE SUPPORT/
SUPPORT MOTEUR

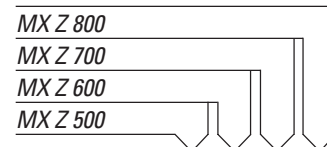


N 39	512 059 751	Kill switch	Interrupteur d'urgence	1	1	1	1
40	572 100 901	Switch cover	Couvercle d'interrupteur	1	1	1	1
N 41	512 059 679	Throttle cable	Câble d'accélérateur	1	1	1	1
42	414 753 300	Washer	Rondelle	1	1	1	1
43	414 753 500	Circlip	Circlip	1	1	1	1
44	414 274 500	Circlip	Circlip	1	1	1	1
45	293 550 004	Dielectric grease, 150 g	Graisse diélectrique, 150 g	@	@	@	@
46→47	512 059 110	Choke cable	Câble d'étrangleur	1	1	1	1
47	394 103 300	Teeth lock washer	Rondelle frein denté	1	1	1	1
48	293 750 009	Tie-rap 160 mm	Attache 160 mm	1	1	1	1
49	512 059 094	Plastic nut	Écrou de plastique	1	1	1	1
N 50→59	512 059 633	Pressure manifold ass'y	Collecteur de pression assemblée				
		600 HO ADRENALINE & RENEGADE	600 HO ADRENALINE & RENEGADE	-	1	-	-
N 50→64	512 059 634	Pressure manifold ass'y	Collecteur de pression assemblée				
		700 ADRENALINE & RENEGADE	700 ADRENALINE & RENEGADE	-	-	1	-
		800 ADRENALINE & RENEGADE	800 ADRENALINE & RENEGADE	-	-	-	1
51	270 600 009	Cap	Capuchon				
		600 HO ADRENALINE & RENEGADE	600 HO ADRENALINE & RENEGADE	-	1	-	-
	512 058 949	Cap	Bouchon				
		700 ADRENALINE & RENEGADE	700 ADRENALINE & RENEGADE	-	-	1	-
		800 ADRENALINE & RENEGADE	800 ADRENALINE & RENEGADE	-	-	-	1
52	512 058 950	O-ring	Joint torique				
		700 ADRENALINE & RENEGADE	700 ADRENALINE & RENEGADE	-	-	1	-
		800 ADRENALINE & RENEGADE	800 ADRENALINE & RENEGADE	-	-	-	1
	293 300 042	O-ring	Joint torique				
		600 HO ADRENALINE & RENEGADE	600 HO ADRENALINE & RENEGADE	-	1	-	-
53→56	515 175 701	Pressure manifold harness	Câblage de collecteur	1	1	1	1
54	515 175 673	Female terminal housing	Logement de terminal femelle	1	1	1	1
55	515 175 678	Lock	Verrou	1	1	1	1
56	278 000 632	Female terminal	Terminal femelle	2	2	2	2
57	415 061 600	Solenoid lock (HO)	Barrure électrique (HO)	-	1	-	-
		Solenoid lock	Barrure électrique	2	2	2	2
58	241 140 060	Hex flanged screw K40 x 10	Vis hex à épaulement K40 x 10	2	2	2	2
		Hex flanged screw K40 x 10 (HO)	Vis hex à épaulement K40 x 10 (HO)	-	1	-	-
59	404 161 825	Starter jet (HO)	Gicleur lanceur (HO)	-	1	-	-
		Starter jet	Gicleur lanceur	2	2	2	2
60	512 058 921	Cap	Bouchon				
		700 ADRENALINE & RENEGADE	700 ADRENALINE & RENEGADE	-	-	2	-
		800 ADRENALINE & RENEGADE	800 ADRENALINE & RENEGADE	-	-	-	2
61	512 058 925	O-ring	Joint torique				
		700 ADRENALINE & RENEGADE	700 ADRENALINE & RENEGADE	-	-	2	-
		800 ADRENALINE & RENEGADE	800 ADRENALINE & RENEGADE	-	-	-	2
	512 058 950	O-ring	Joint torique				
		700 ADRENALINE & RENEGADE	700 ADRENALINE & RENEGADE	-	-	1	-
		800 ADRENALINE & RENEGADE	800 ADRENALINE & RENEGADE	-	-	-	1

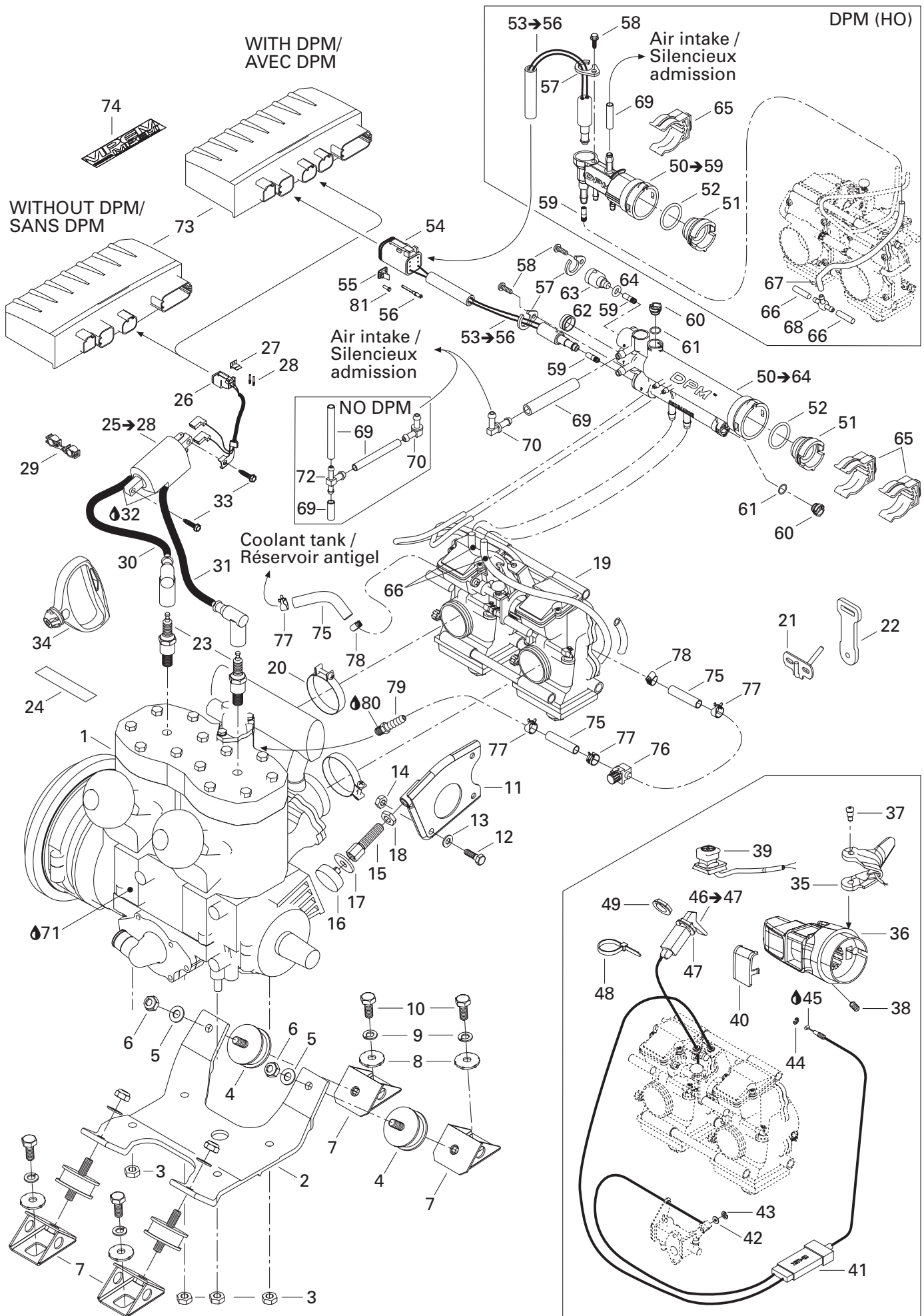


**ENGINE/
MOTEUR**

ENGINE SUPPORT/
SUPPORT MOTEUR

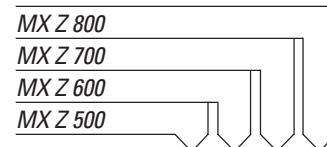


62	512 058 982	Cap	Capuchon				
		700 ADRENALINE & RENEGADE	700 ADRENALINE & RENEGADE	-	-	1	-
		800 ADRENALINE & RENEGADE	800 ADRENALINE & RENEGADE	-	-	-	1
63	512 059 557	Cap	Bouchon				
		700 ADRENALINE & RENEGADE	700 ADRENALINE & RENEGADE	-	-	1	-
		800 ADRENALINE & RENEGADE	800 ADRENALINE & RENEGADE	-	-	-	1
64	512 059 558	O-ring	Joint torique				
		700 ADRENALINE & RENEGADE	700 ADRENALINE & RENEGADE	-	-	1	-
		800 ADRENALINE & RENEGADE	800 ADRENALINE & RENEGADE	-	-	-	1
65	512 058 919	Support	Support				
		DPM ADRENALINE & RENEGADE	DPM ADRENALINE & RENEGADE	2	2	2	2
66	512 058 919	Support	Support				
		DPM-HO ADRENALINE & RENEGADE	DPM-HO ADRENALINE & RENEGADE	-	1	-	-
66	415 080 200	Polyurethane hose	Boyaux de polyuréthane				
		DPM ADRENALINE & RENEGADE	DPM ADRENALINE & RENEGADE	@	@	@	@
		DPM-HO ADRENALINE & RENEGADE	DPM-HO ADRENALINE & RENEGADE	-	@	-	-
	415 080 200	Polyurethane hose	Boyaux de polyuréthane				
		DPM ADRENALINE & RENEGADE	DPM ADRENALINE & RENEGADE	@	@	@	@
		DPM-HO ADRENALINE & RENEGADE	DPM-HO ADRENALINE & RENEGADE	-	@	-	-
67	512 059 524	Polyurethane hose	Boyaux de polyuréthane				
		DPM-HO ADRENALINE & RENEGADE	DPM-HO ADRENALINE & RENEGADE	-	1	-	-
68	414 729 300	T fitting	Raccord en T				
		DPM-HO ADRENALINE & RENEGADE	DPM-HO ADRENALINE & RENEGADE	1	1	1	1
69	512 059 523	Polyurethane hose	Boyaux de polyuréthane				
		DPM ADRENALINE & RENEGADE	DPM ADRENALINE & RENEGADE	1	1	1	1
N	512 059 651	Hose	Boyaux				
		DPM-HO ADRENALINE & RENEGADE	DPM-HO ADRENALINE & RENEGADE	-	1	-	-
70	415 080 200	Polyurethane hose	Boyaux de polyuréthane				
		500 / 600 ADRENALINE & TRAIL	500 / 600 ADRENALINE & TRAIL	@	@	-	-
71	413 803 200	Blizzard oil (12 x 500 ml)	Huile blizzard (12 x 500 ml)	@	@	@	@
		413 802 900	Injection oil (12 x 1 Liter)	Huile à injection (12 x 1 litre)	@	@	@
	413 803 000	Injection oil (3 x 4 Liter)	Huile à injection (3 x 4 litre)	@	@	@	@
		413 803 200	Injection oil (205 Liter)	Huile à injection (205 litre)	@	@	@
	413 711 000	Synthetic injection Oil (3 x 4 Liter)	Huile à injection synthétique (3 x 4 litre)	@	@	@	@
		413 710 700	Synthetic injection Oil (205 Liter)	Huile à injection synthétique (205 litre)	@	@	@
	413 710 500	Synthetic injection Oil (12 x 1 Liter)	Huile à injection synthétique (12 x 1 litre)				
		Bombardier-Rotax Formula XP-S	Bombardier-Rotax Formula XP-S	@	@	@	@
72	572 045 500	T Fitting	Raccord en T				
		500 / 600 ADRENALINE & TRAIL	500 / 600 ADRENALINE & TRAIL	1	1	-	-
N 73	512 059 636	Calibration module	Module de calibration				
		STD 500 ADRENALINE & TRAIL	STD 500 ADRENALINE & TRAIL	1	-	-	-
N	512 059 638	Calibration module (RER)	Module de calibration (RER)				
		RER 500 ADRENALINE & TRAIL	RER 500 ADRENALINE & TRAIL	1	-	-	-
N	512 059 639	Calibration module	Module de calibration				
		STD 600 ADRENALINE & TRAIL	STD 600 ADRENALINE & TRAIL	-	1	-	-

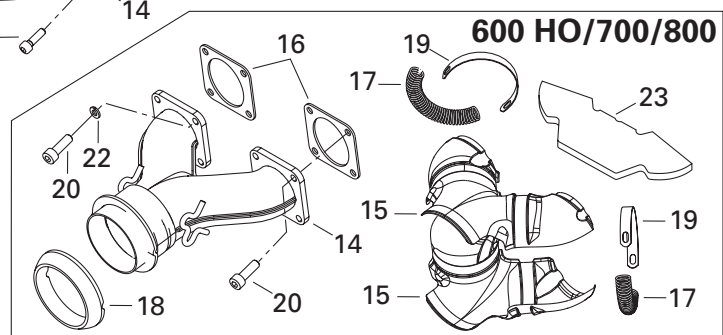
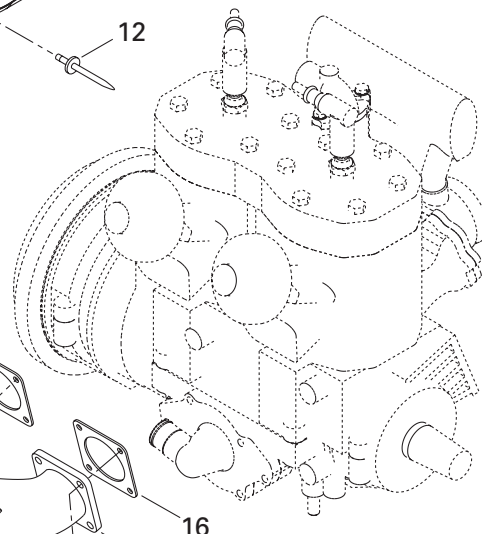
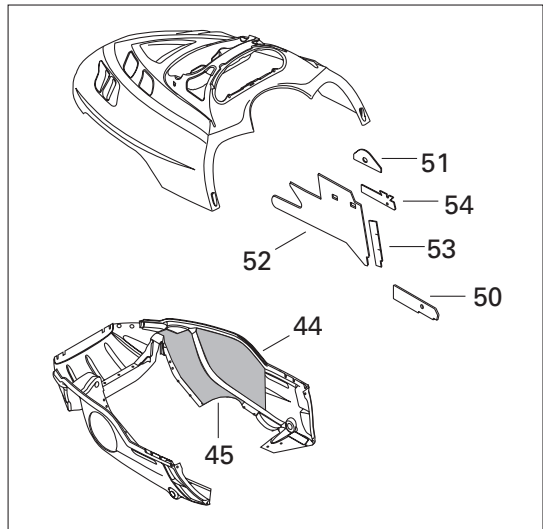
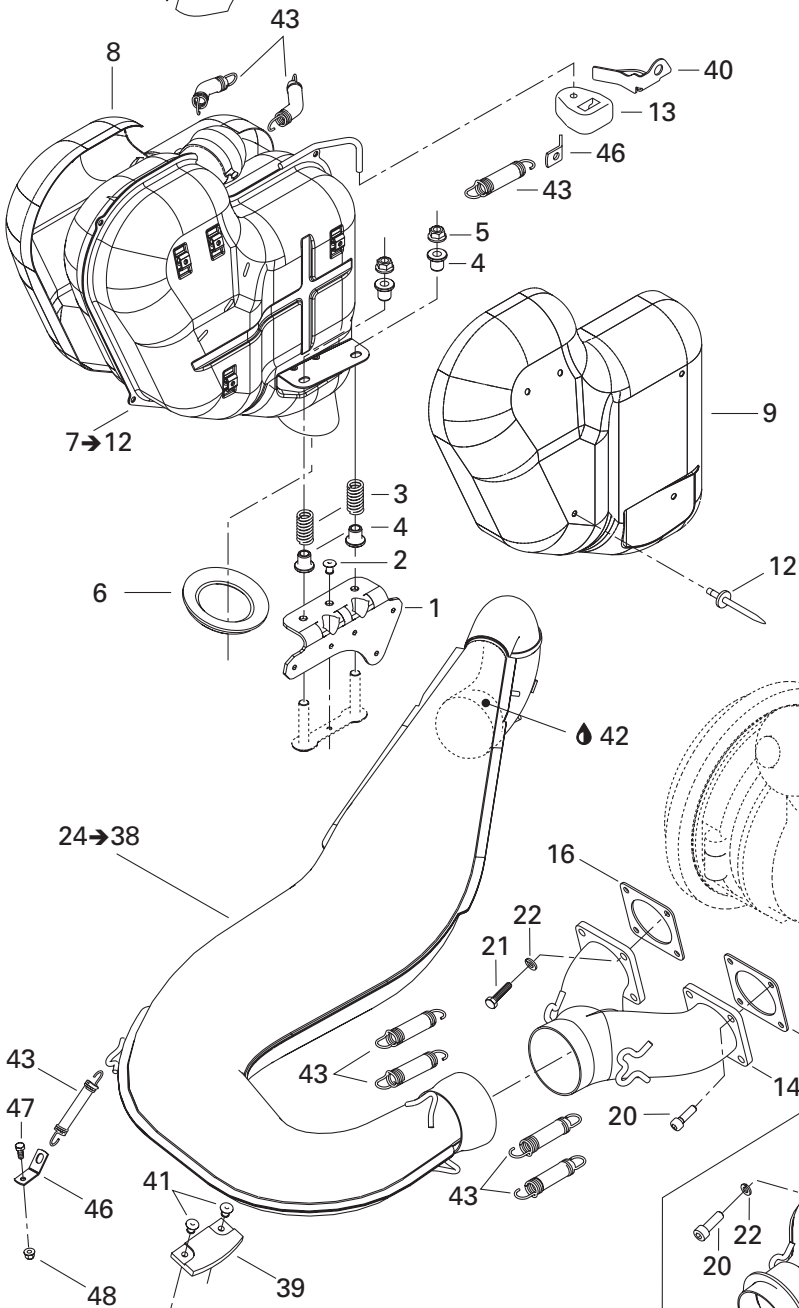
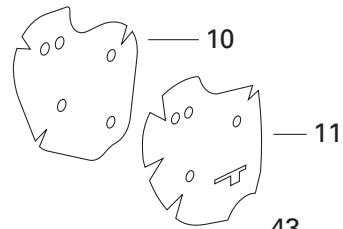
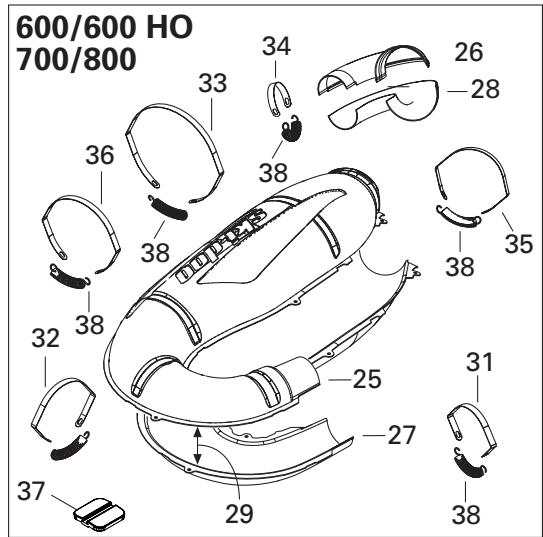
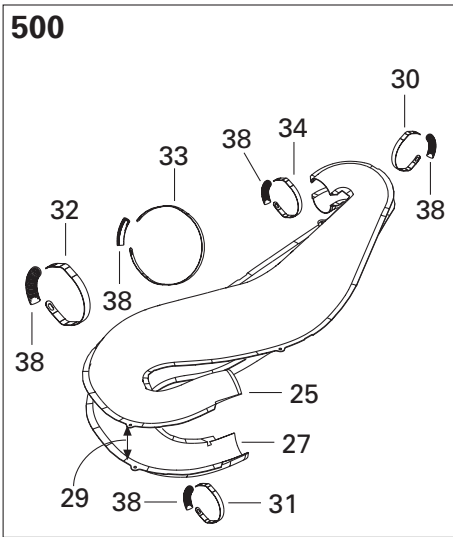
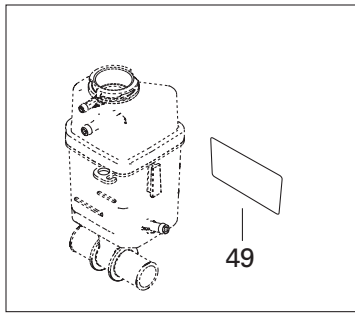


**ENGINE/
MOTEUR**

ENGINE SUPPORT/
SUPPORT MOTEUR

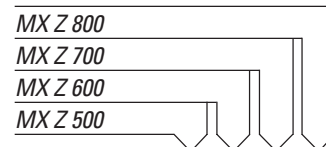


N	512 059 641	Calibration module (RER) RER 600 ADRENALINE & TRAIL	Module de calibration (RER) RER 600 ADRENALINE & TRAIL	-	1	-	-
N	512 059 642	Calibration module (DPM) STD 600 HO ADRENALINE STD 600 HO RENEGADE	Module de calibration (DPM) STD 600 HO ADRENALINE STD 600 HO RENEGADE	-	1	-	-
N	512 059 644	Calibration module (DPM) RER 600 HO ADRENALINE RER 600 HO RENEGADE.....	Module de calibration (DPM) RER 600 HO ADRENALINE RER 600 HO RENEGADE.....	-	1	-	-
N	512 059 645	Calibration module (RER-DPM) RER 700 ADRENALINE RER 700 RENEGADE	Module de calibration (RER-DPM) RER 700 ADRENALINE RER 700 RENEGADE	-	-	1	-
N	512 059 649	Calibration module (DPM) STD 700 ADRENALINE STD 700 RENEGADE	Module de calibration (DPM) STD 700 ADRENALINE STD 700 RENEGADE	-	-	1	-
N	512 059 647	Calibration module (RER-DPM) RER 800 ADRENALINE RER 800 RENEGADE	Module de calibration (RER-DPM) RER 800 ADRENALINE RER 800 RENEGADE	-	-	-	1
N	512 059 650	Calibration module (DPM) STD 800 ADRENALINE STD 800 RENEGADE	Module de calibration (DPM) STD 800 ADRENALINE STD 800 RENEGADE	-	-	-	1
74	516 000 245	Électromique box decal	Décalque de boîtier électronique	1	1	1	1
75	509 000 093	Hose 8 mm	Boyau 8 mm.....	@	@	@	@
	509 000 093	Hose 8 mm	Boyau 8 mm.....	@	@	@	@
	509 000 093	Hose 8 mm	Boyau 8 mm.....	@	@	@	@
76	512 059 324	Valve 5/16".....	Soupape 5/16"	1	1	1	1
77	414 655 700	Spring clamp	Bride à ressort.....	4	4	4	4
78	293 650 128	Tridon hose clamp	Bride de serrage tridon.....	2	2	2	2
79	293 710 082	Male straight fitting	Raccord droite male	1	1	1	1
80	293 800 018	Loctite 592, pipe sealant, 50 ml	Loctite 592, joint pour tuyau, 50 ml	@	@	@	@
81	293 000 052	Plug (DPM)	Bouchon (DPM).....	2	2	2	2
		Plug (no DPM).....	Bouchon (sans DPM).....	4	4	-	-

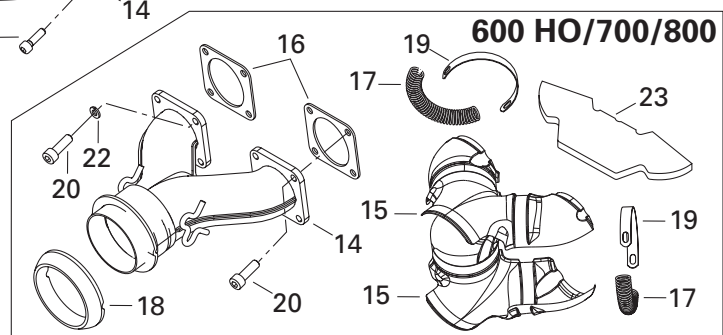
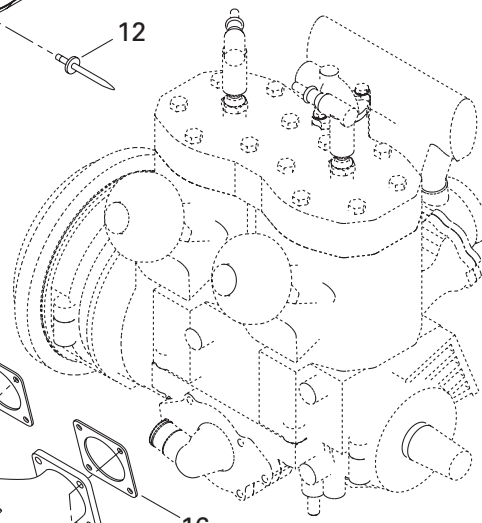
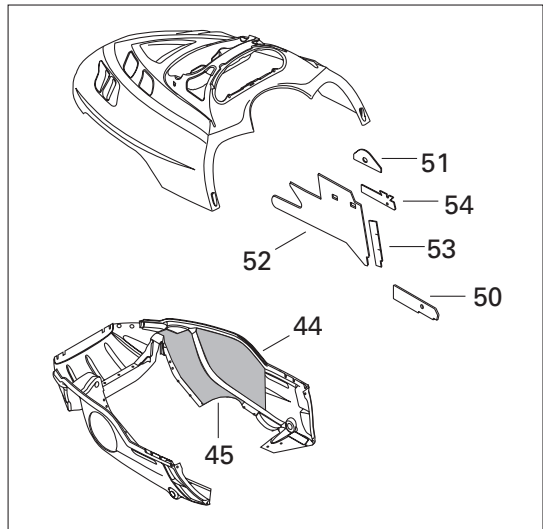
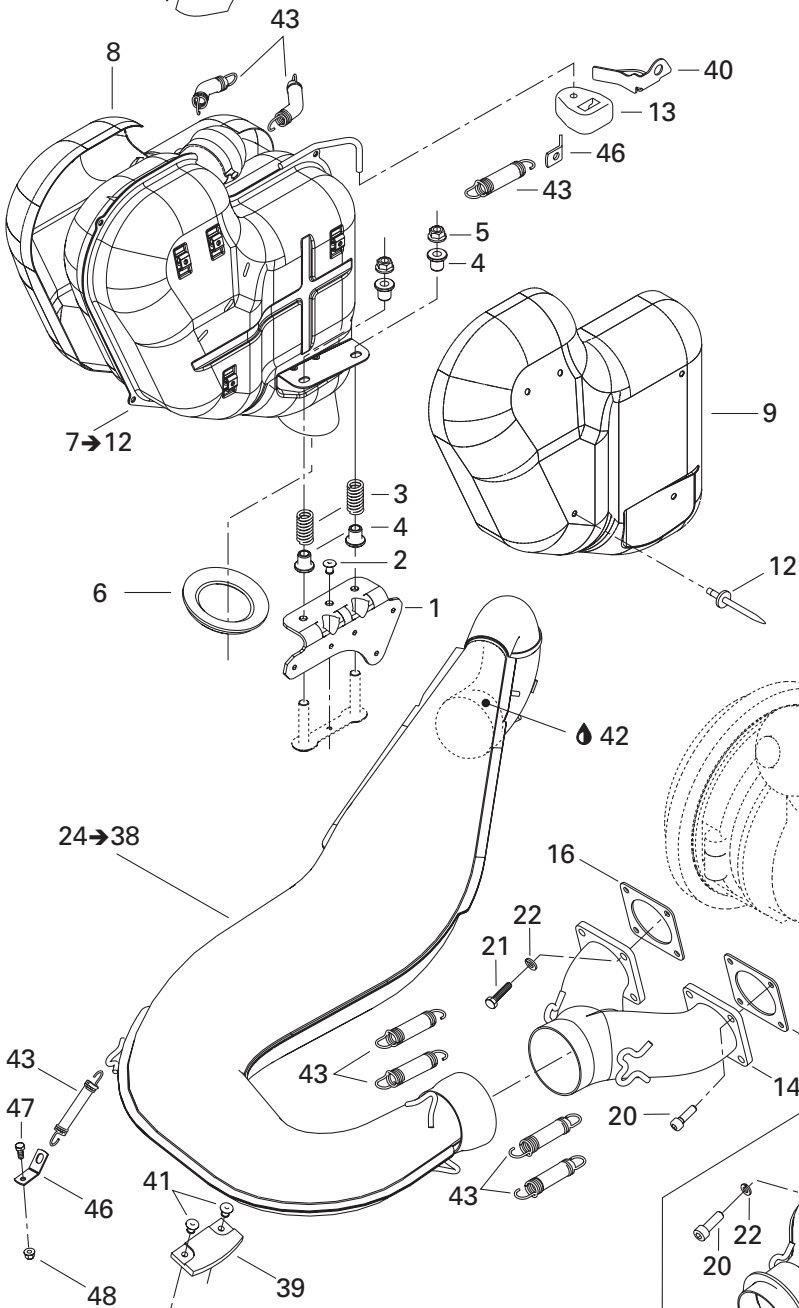
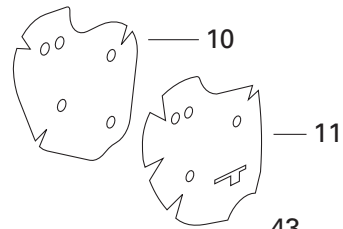
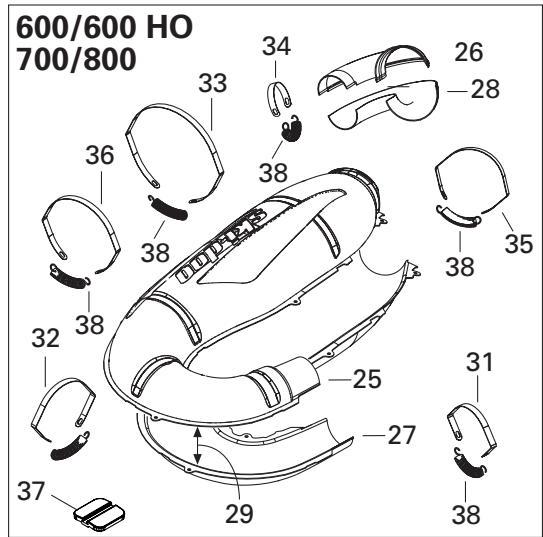
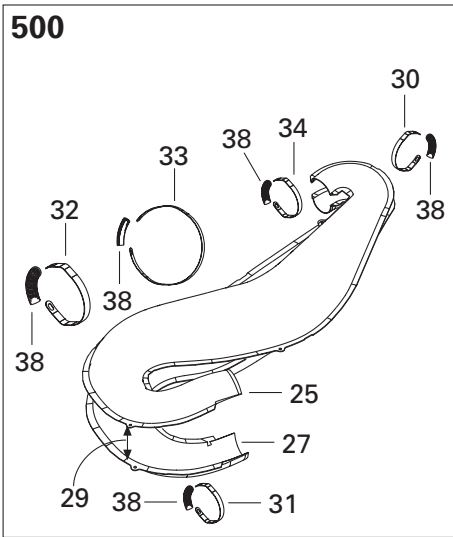
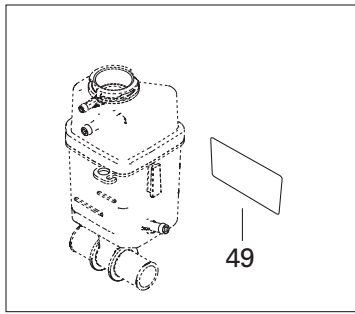


EXHAUST SYSTEM/ SYSTÈME ÉCHAPPEMENT

MUFFLER/
SILENCIEUX

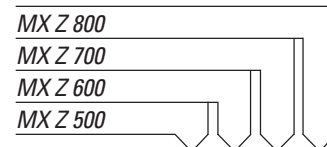


1	514 053 263	Muffler bracket	Attache de silencieux	1	1	1	1
2	390 402 200	Pop rivet 3/16"	Rivet-pop 3/16"	1	1	1	1
3	414 913 700	Spring	Ressort.....	2	2	2	2
4	514 053 343	Guide.....	Guide.....	4	4	4	4
N 5	233 481 413	Hex self stop nut M8	Écrou autofreiné hex M8	2	2	2	2
6	570 039 000	Exhaust grommet.....	Rondelle d'échappement				
		500 / 600	500 / 600	1	1	-	-
	514 053 064	Exhaust grommet.....	Rondelle d'échappement				
		600 HO / 700 / 800	600 HO / 700 / 800	-	1	1	1
7→12	514 053 325	Muffler.....	Silencieux				
		500 / 600	500 / 600	1	1	-	-
N	514 053 483	Muffler.....	Silencieux				
		600 HO	600 HO	-	1	-	-
N	514 053 537	Muffler.....	Silencieux				
		700	700	-	-	1	-
N	514 053 513	Muffler.....	Silencieux				
		800	800	-	-	-	1
8	514 053 160	R.h. heat shield	Déflexeur de chaleur droite				
		500 / 600	500 / 600	1	1	-	-
N	514 053 606	R.h. heat shield	Déflexeur de chaleur droite				
		600 HO / 700 / 800	600 HO / 700 / 800	-	1	1	1
9	514 052 733	L.h. heat shield.....	Déflexeur de chaleur gauche				
		500 / 600	500 / 600	1	1	-	-
N	514 053 516	L.h. heat shield.....	Déflexeur de chaleur gauche				
		600 HO / 700 / 800	600 HO / 700 / 800	-	1	1	1
10	514 052 734	R.h. insulating wool	Laine isolante droite				
		500 / 600	500 / 600	1	1	-	-
	514 053 294	R.h. insulating wool	Laine isolante droite				
		600 HO / 700 / 800	600 HO / 700 / 800	-	1	1	1
11	514 052 844	L.h. Insulating wool.....	Laine isolante gauche				
		500 / 600	500 / 600	1	1	-	-
	514 053 295	L.h. Insulating wool.....	Laine isolante gauche				
		600 HO / 700 / 800	600 HO / 700 / 800	-	1	1	1
12	390 910 000	Pop rivet 3/16"	Rivet-pop 3/16"	10	10	10	10
13	514 052 704	Rubber bumper	Butoir de caoutchouc	1	1	1	1
14	420 973 650	Exhaust manifold	Collecteur d'échappement				
		500	500	1	-	-	-
	420 979 543	Exhaust manifold	Collecteur d'échappement				
		600	600	-	1	-	-
N	420 973 593	Exhaust manifold	Collecteur d'échappement				
		600 HO / 700	600 HO / 700	-	1	1	-
N	420 973 714	Exhaust manifold	Collecteur d'échappement				
		800	800	-	-	-	1
N 15	514 053 593	Exhaust manifold envelope.....	Enveloppe collecteur d'échappement				
		600 HO / 700 / 800	600 HO / 700 / 800	-	2	2	2

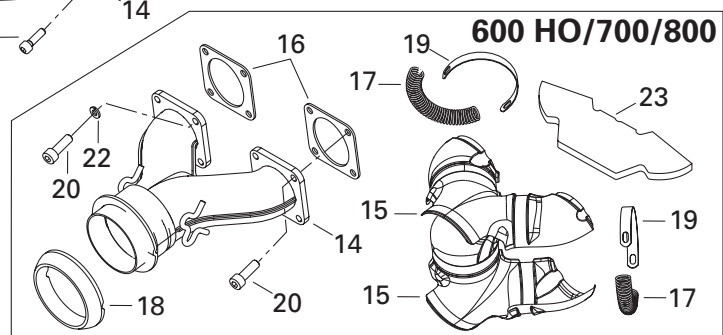
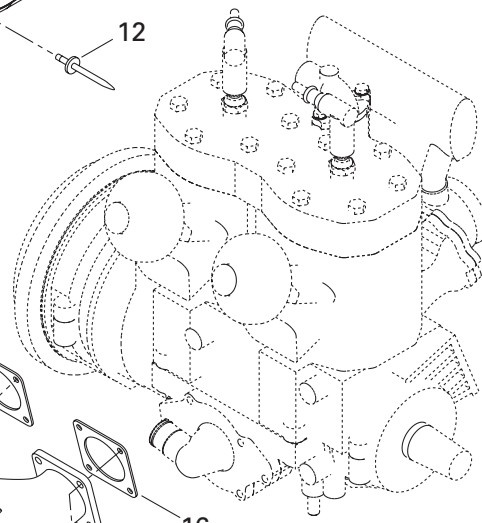
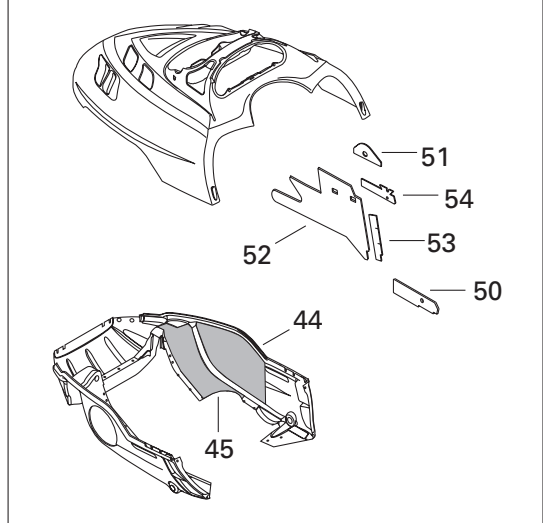
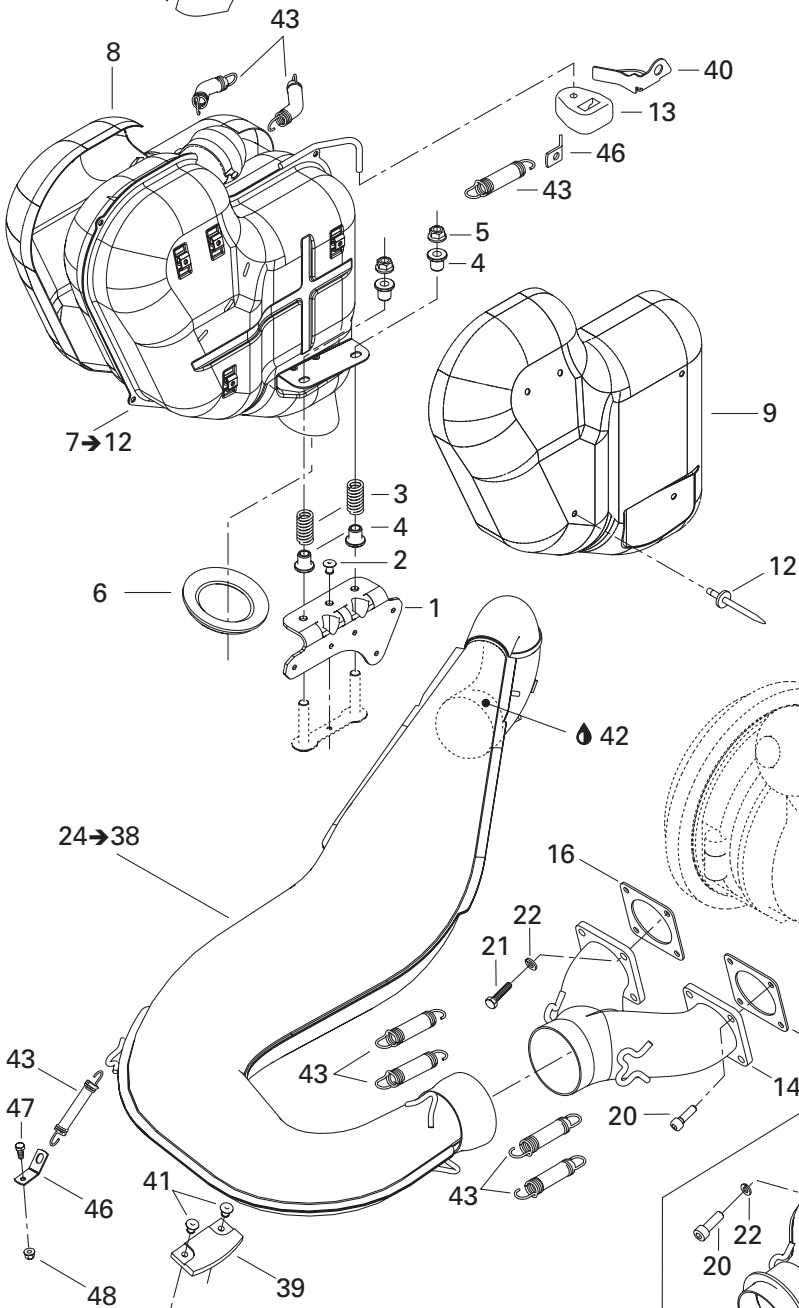
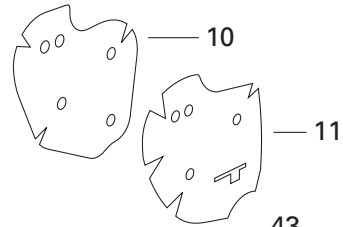
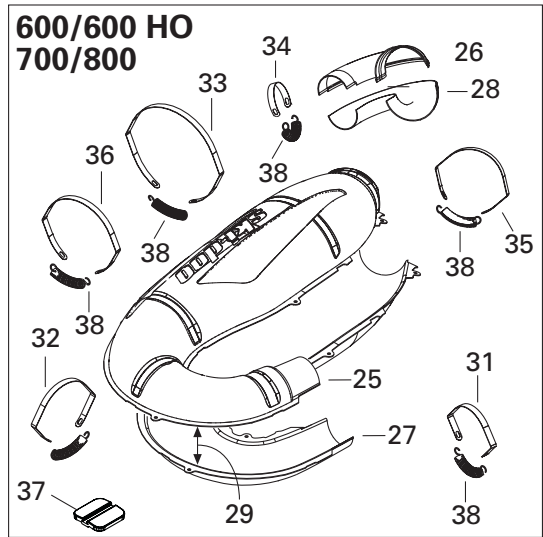
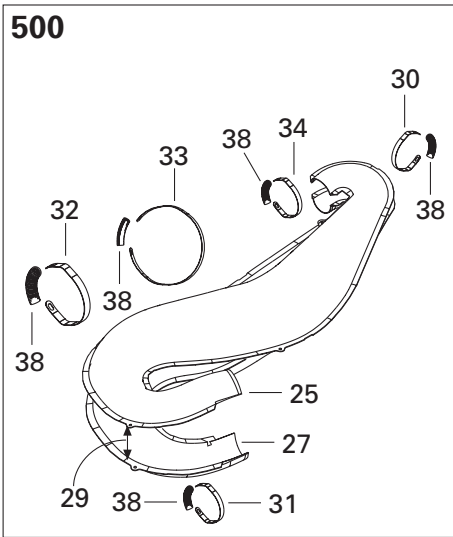
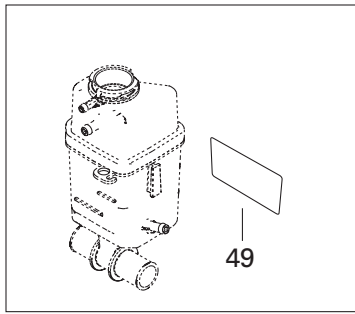


EXHAUST SYSTEM/ SYSTÈME ÉCHAPPEMENT

MUFFLER/
SILENCIEUX

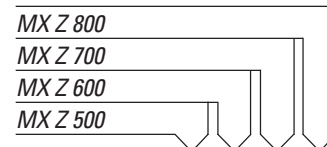


16	420 850 552	Gasket	Joint				
		600 HO / 700	600 HO / 700	-	2	2	-
	420 931 610	Gasket	Joint				
		600	600	-	2	-	-
	420 931 615	Gasket	Joint				
		500	500	2	-	-	-
	420 931 850	Gasket	Joint				
		800	800	-	-	-	2
N 17	514 053 643	Spring	Ressort				
		600 HO / 700 / 800	600 HO / 700 / 800	-	2	2	2
N 18	514 053 487	Exhaust gasket	Joint d'échappement				
		600 HO / 700 / 800	600 HO / 700 / 800	-	1	1	1
N 19	514 053 603	Strap retaining	Languette de retenue				
		600 HO / 700 / 800	600 HO / 700 / 800	-	2	2	2
20	205 062 044	Socket screw M6 x 20	Vis allen M6 x 20				
		600 HO / 700 / 800	600 HO / 700 / 800	-	8	8	8
	205 082 544	Socket screw M8 x 25	Vis allen M8 x 25				
		500 / 600	500 / 600	6	6	-	-
21	207 182 044	Hex screw M8 x 20	Vis hex M8 x 20				
		500 / 600	500 / 600	2	2	-	-
22	234 161 471	Lock washer M6	Rondelle frein M6				
		600 HO / 700 / 800	600 HO / 700 / 800	-	8	8	8
	234 181 401	Lock washer M8	Rondelle frein M8				
		500 / 600	500 / 600	8	8	-	-
N 23	514 053 588	Insulating wool	Laine isolante				
		600 HO / 700 / 800	600 HO / 700 / 800	-	2	2	2
N 24→38	514 053 488	Calibration tube ass'y	Tuyau calibré assemblé				
		500	500	1	-	-	-
N	514 053 495	Calibration tube ass'y	Tuyau calibré assemblé				
		600	600	-	1	-	-
N	514 053 676	Calibration tube ass'y	Tuyau calibré assemblé				
		600 HO / 700	600 HO / 700	-	1	1	-
		800	800	-	-	-	1
25	514 053 167	Upper envelope	Enveloppe supérieure				
		500	500	1	-	-	-
	514 053 192	Upper envelope	Enveloppe supérieure				
		600	600	-	1	-	-
N	514 053 690	Upper envelope	Enveloppe supérieure				
		600 HO / 700 / 800	600 HO / 700 / 800	-	1	1	1
26	514 053 193	Rear upper envelope	Enveloppe supérieure arrière				
		600	600	-	1	-	-
	514 053 313	Rear upper envelope	Enveloppe supérieure arrière				
		600 HO / 700 / 800	600 HO / 700 / 800	-	1	1	1
27	514 053 360	Lower envelope	Enveloppe inférieur				
		500	500	1	-	-	-

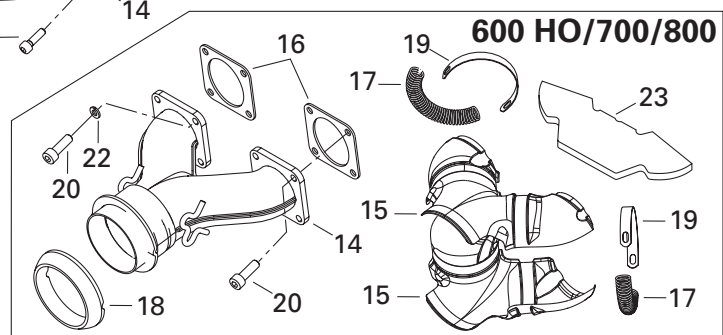
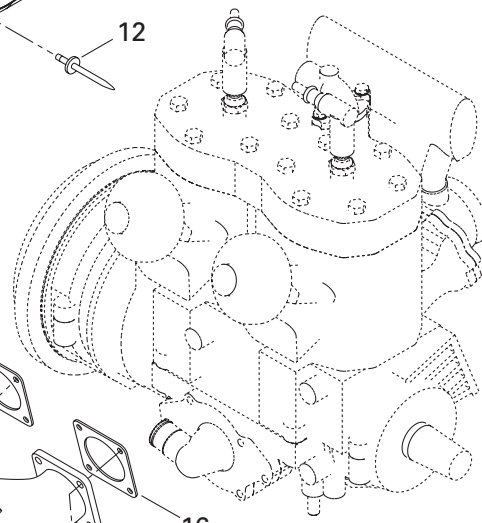
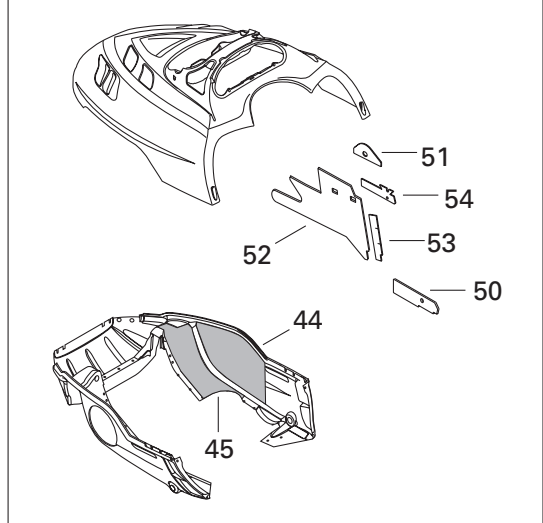
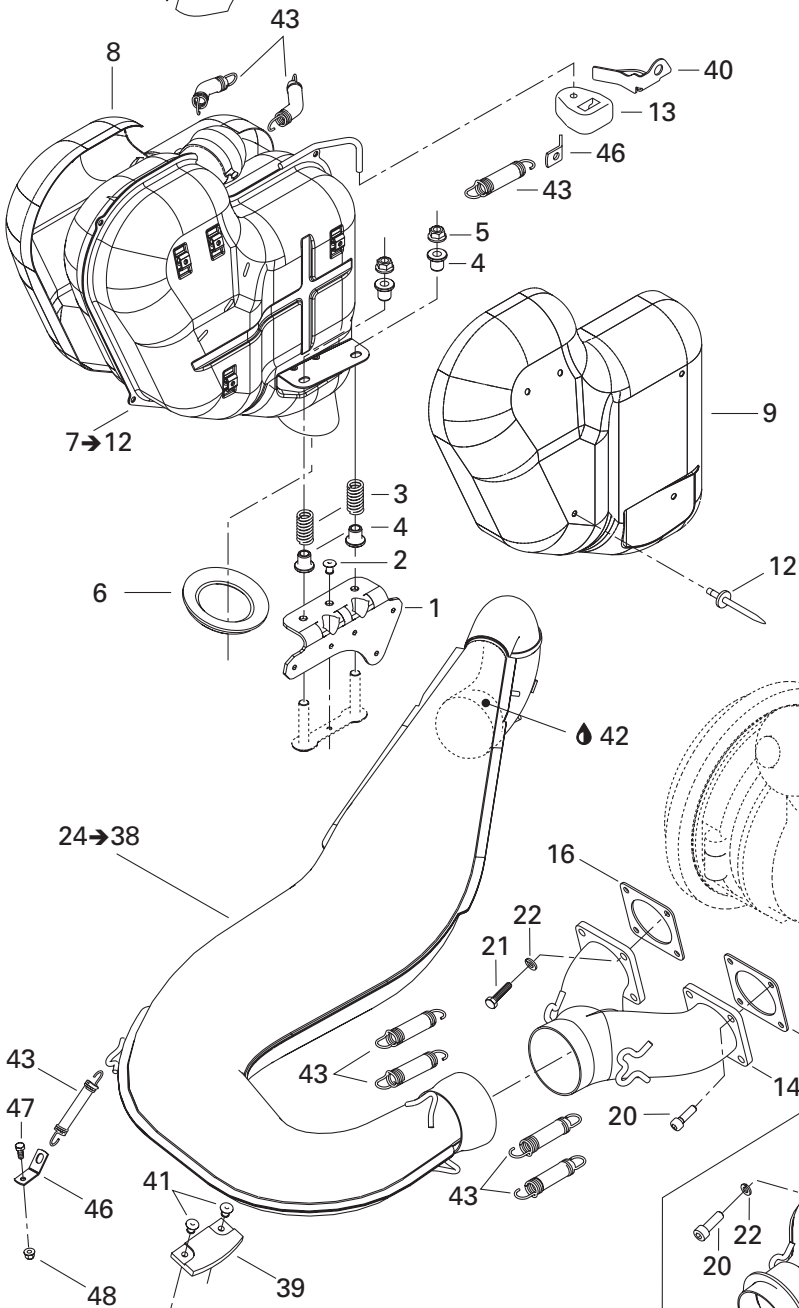
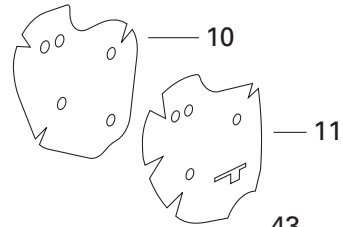
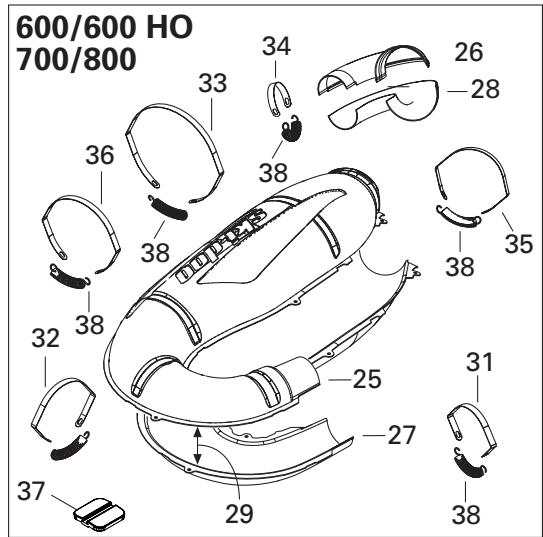
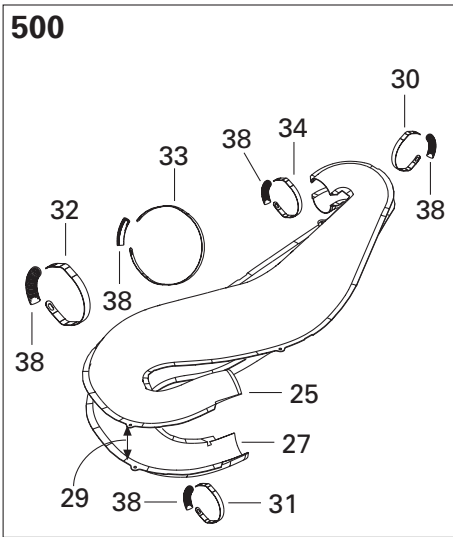
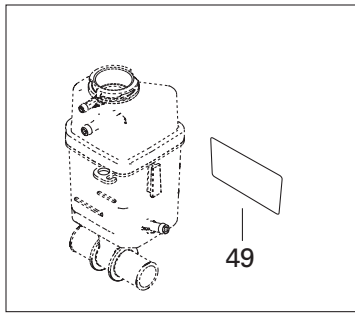


EXHAUST SYSTEM/ SYSTÈME ÉCHAPPEMENT

MUFFLER/
SILENCIEUX

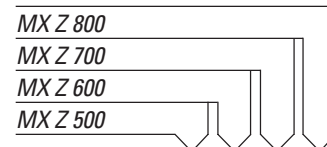


	514 053 367	Lower envelope	Enveloppe inférieur				
		600	600	-	1	-	-
N	514 053 691	Lower envelope	Enveloppe inférieur				
		600 HO / 700 / 800	600 HO / 700 / 800	-	1	1	1
28	514 053 196	Rear lower envelope	Enveloppe inférieur arrière				
		600	600	-	1	-	-
	514 053 314	Rear lower envelope	Enveloppe inférieur arrière				
		600 HO / 700 / 800	600 HO / 700 / 800	-	1	1	1
29	514 052 716	Insulating wool	Laine isolante				
		500	500	2	-	-	-
	514 053 285	Insulating wool	Laine isolante				
		600	600	-	2	-	-
N	514 053 696	Insulating wool	Laine isolante				
		600 HO / 700 / 800	600 HO / 700 / 800	-	2	2	2
N 30	514 053 499	Retaining strap	Languette de retenue				
		500	500	1	-	-	-
N 31	514 053 494	Retaining strap	Languette de retenue				
		500	500	1	-	-	-
N	514 053 498	Retaining strap	Languette de retenue				
		600	600	-	1	-	-
N 32	514 053 502	Retaining strap	Languette de retenue				
		500	500	1	-	-	-
N	514 053 501	Retaining strap	Languette de retenue				
		600	600	-	1	-	-
N 33	514 053 540	Retaining strap	Languette de retenue	1	1	1	1
N 34	514 053 493	Retaining strap	Languette de retenue				
		500	500	1	-	-	-
N	514 053 491	Retaining strap	Languette de retenue				
		600	600	-	1	-	-
N	514 053 492	Retaining strap	Languette de retenue				
		600 HO / 700 / 800	600 HO / 700 / 800	-	1	1	1
N 35	514 053 500	Retaining strap	Languette de retenue				
		600 / 600 HO / 700 / 800	600 / 600 HO / 700 / 800	-	1	1	1
N 36	514 053 512	Retaining strap	Languette de retenue				
		600 / 600 HO / 700 / 800	600 / 600 HO / 700 / 800	-	1	1	1
37	514 053 180	Rubber pad	Tampon de caoutchouc				
		600	600	-	1	-	-
N 38	514 053 643	Spring	Ressort				
		500	500	5	-	-	-
		600	600	-	6	-	-
		600 HO / 700	600 HO / 700	-	4	4	-
		800	800	-	-	-	4
39	570 044 100	Rubber pad	Tampon de caoutchouc	1	1	1	1
40	514 053 442	Engine suport	Support de moteur				
		600 HO / 700 / 800	600 HO / 700 / 800	-	1	1	1
N 41	293 150 103	Pop rivet 3/16"	Rivet-pop 3/16"	2	2	2	2

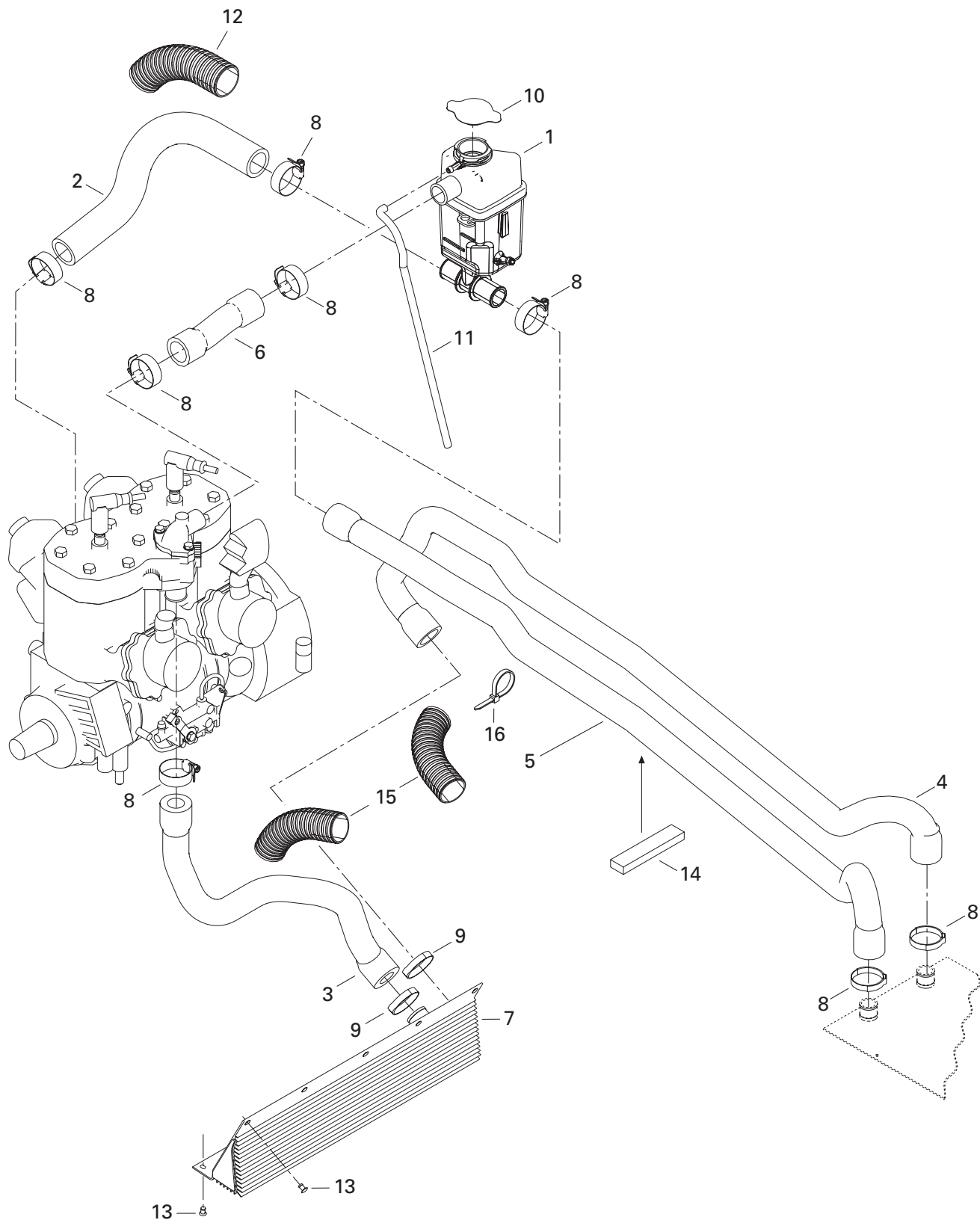


EXHAUST SYSTEM/ SYSTÈME ÉCHAPPEMENT

MUFFLER/
SILENCIEUX

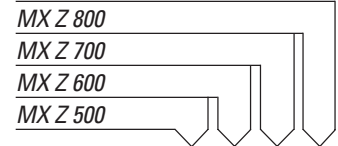


42	293 800 090	Sealant, loctite, 80 ml	Enduit d'étanchéité, loctite, 80 ml	@	@	@	@
43	415 107 100	Spring	Ressort				
		500 / 600	500 / 600	7	7	-	-
	415 107 100	Spring	Ressort				
		600 HO / 700 / 800	600 HO / 700 / 800	-	8	8	8
44	514 052 718	Reflective sheet	Feuille réfléchissante	1	1	1	1
45	514 053 390	Reflective sheet	Feuille réfléchissante	1	1	1	1
46	514 053 436	Spring bracket	Attache de ressort				
		600 HO / 700 / 800	600 HO / 700 / 800	-	2	2	2
	514 053 436	Spring bracket	Attache de ressort				
		500 / 600	500 / 600	1	1	-	-
47	207 151 244	Hex screw M5 x 12	Vis hex M5 x 12	1	1	1	1
48	233 251 414	Hex flanged elastic nut M5	Écrou hex à épaulement élastique M5	1	1	1	1
49	514 053 399	Reflective sheet	Feuille réfléchissante	1	1	1	1
50	514 053 435	Reflective sheet	Feuille réfléchissante				
		ONE TONE	UN TON	1	1	1	1
51	514 053 446	Reflective sheet	Feuille réfléchissante				
		ONE TONE	UN TON	1	1	1	1
N 52	514 053 624	Reflective sheet	Feuille réfléchissante	1	1	1	1
53	514 053 450	Reflective sheet	Feuille réfléchissante	1	1	1	1
54	514 053 391	Reflective sheet	Feuille réfléchissante				
		TWO TONES	DEUX TONS	1	1	1	1



**COOLING SYSTEM/
SYSTÈME DE REFROIDISSEMENT**

COOLING SYSTEM (493)/
SYSTÈME DE REFROIDISSEMENT (493)

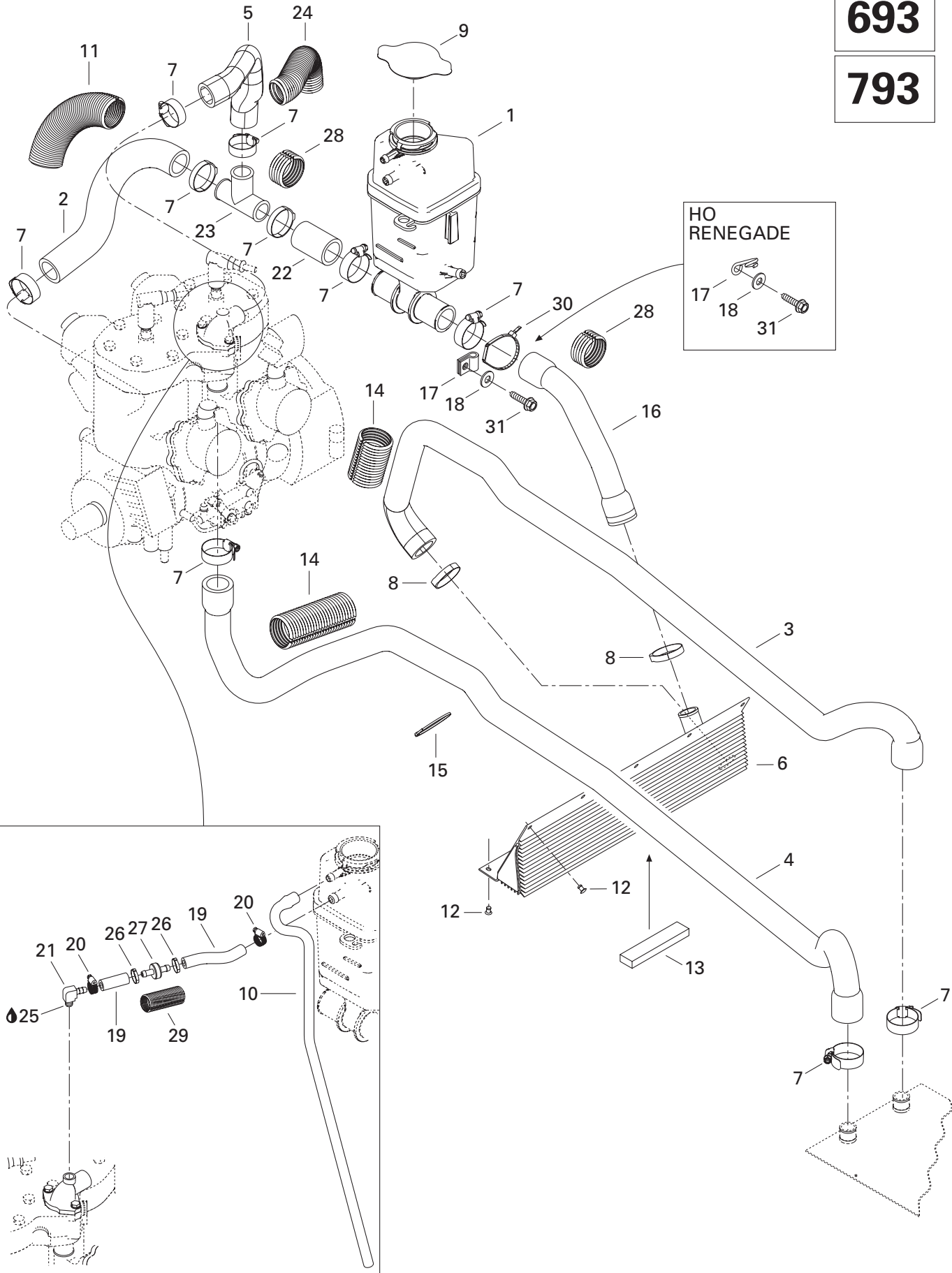


1	509 000 133	Tank coolant	Réservoir d'antigel	1	-	-	-
2	509 000 135	Engine inlet hose	Boyau d'entrée du moteur	1	-	-	-
3	509 000 046	Engine outlet hose	Boyau de sortie du moteur	1	-	-	-
4	509 000 003	Radiator inlet hose	Boyau d'entrée du radiateur	1	-	-	-
5	509 000 004	Radiator outlet hose	Boyau de sortie du radiateur	1	-	-	-
6	509 000 112	Hose	Boyau	1	-	-	-
7	517 297 100	Front radiator	Radiateur avant	1	-	-	-
8	408 800 400	Tridon gear clamp	Bride de serrage Tridon	8	-	-	-
9	509 000 045	Oetiker gear clamp	Bride de serrage Oetiker	2	-	-	-
N 10	509 000 187	Pressure cap	Bouchon de radiateur	1	-	-	-
11	415 110 000	Polyurethane hose	Boyau polyurethane	@	-	-	-
12	415 084 700	Protection shield	Gaine protectrice	@	-	-	-
13	390 402 200	Pop rivet 3/16"	Rivet pop 3/16"	10	-	-	-
14	293 200 003	Gasket	Joint étanche	@	-	-	-
15	409 902 200	Tubing 25 mm	Gaine 25 mm	@	-	-	-
16	293 750 008	Tie-rap 350 mm	Attache 350 mm	1	-	-	-

593

693

793

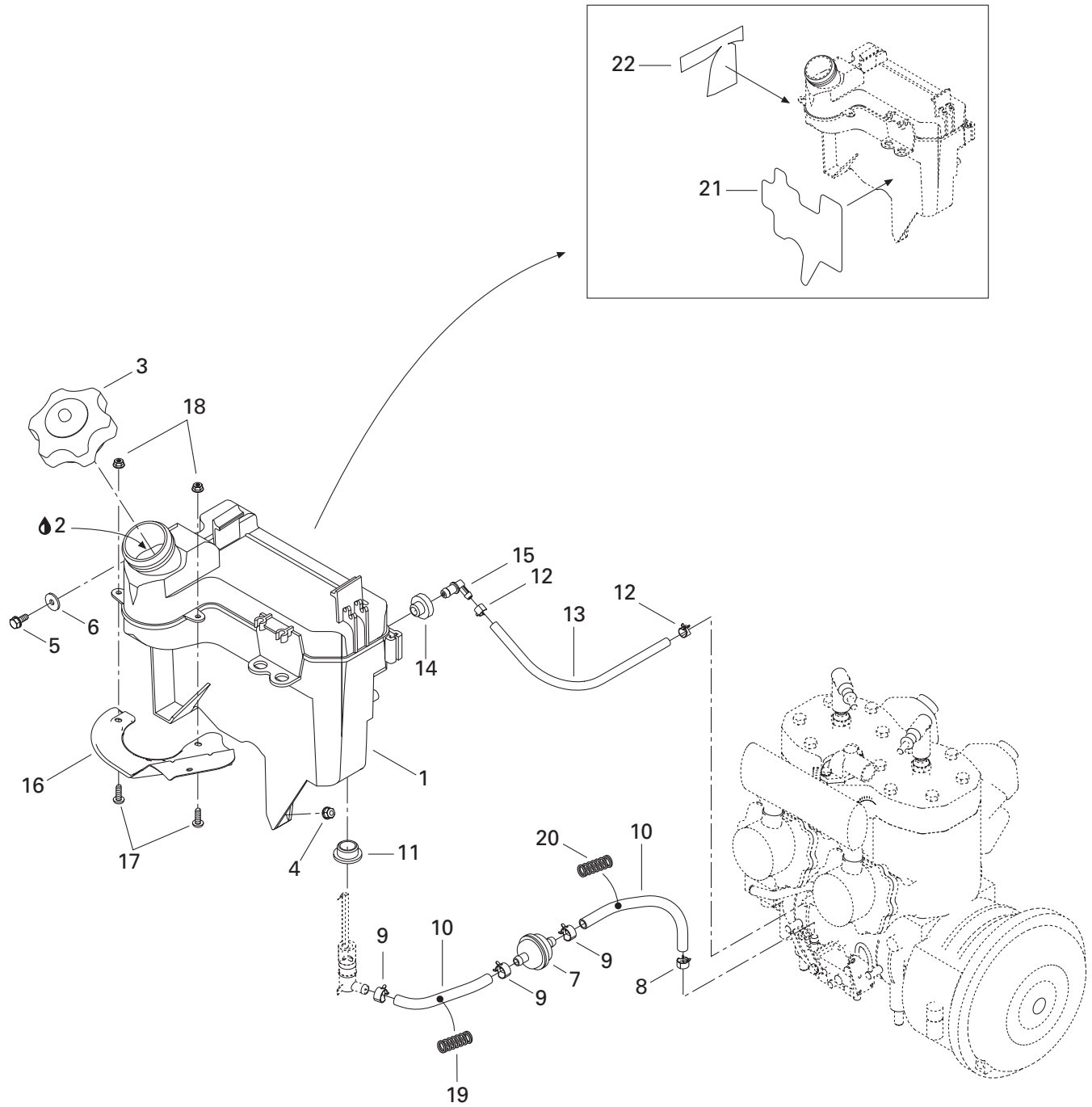


**COOLING SYSTEM/
SYSTÈME DE REFROIDISSEMENT**

COOLING SYSTEM (593/693/793)/
SYSTÈME DE REFROIDISSEMENT (593/693/793)



1	509 000 167	Tank coolant	Reservoir antigel	-	1	1	1
2	509 000 141	Engine inlet hose	Boyau d'entrée du moteur	-	1	1	1
3	509 000 003	Radiator inlet hose	Boyau d'entrée du radiateur	-	1	1	1
4	509 000 145	Radiator outlet hose	Boyau de sortie du radiateur	-	1	1	1
5	509 000 142	Hose	Boyau	-	1	1	1
6	509 000 146	Front radiator	Radiateur avant				
		600 ADRENALINE & TRAIL	600 ADRENALINE & TRAIL	-	1	-	-
		700 ADRENALINE	700 ADRENALINE	-	-	1	-
		800 ADRENALINE	800 ADRENALINE	-	-	-	1
	509 000 150	Front radiator	Radiateur avant				
		RENEGADE	RENEGADE	-	1	-	1
7	408 800 400	Tridon gear clamp	Bride de serrage Tridon	-	10	10	10
8	509 000 045	Oetiker gear clamp	Bride de serrage Oetiker	-	2	2	2
N 9	509 000 187	Pressure cap	Bouchon de radiateur	-	1	1	1
10	415 110 000	Polyurethane hose	Boyau polyurethane	-	@	@	@
11	415 084 700	Protection shield	Gaine protectrice	-	@	@	@
12	390 402 200	Pop rivet 3/16"	Rivet pop 3/16"	-	10	10	10
13	293 200 003	Gasket	Joint étanche	-	@	@	@
14	409 902 200	Tubing 25 mm	Gaine 25 mm	-	@	@	@
15	293 750 008	Tie-rap 350 mm	Attache 350 mm	-	1	1	1
16	509 000 144	Radiator outlet hose	Boyau de sortie du radiateur	-	1	1	1
17	415 052 400	Open clamp	Attache collier				
		600 ADRENALINE & TRAIL	600 ADRENALINE & TRAIL	-	1	-	-
		700 ADRENALINE	700 ADRENALINE	-	-	1	-
		800 ADRENALINE	800 ADRENALINE	-	-	-	1
	517 262 800	Bracket	Attache				
		600 HO ADRENALINE & RENEGADE	600 HO ADRENALINE & RENEGADE	-	1	-	-
		RENEGADE	RENEGADE	-	1	-	1
18	391 301 600	Washer	Rondelle	-	1	1	1
19	509 000 093	Hose 8 mm	Boyau 8 mm	-	@	@	@
20	293 650 128	Tridon hose clamp	Bride de serrage tridon	-	2	2	2
21	293 700 020	Elbow fitting 90°	Raccord coudé 90°	-	1	1	1
22	509 000 143	Hose	Boyau	-	1	1	1
23	414 619 900	T fitting	Raccord en T	-	1	1	1
24	409 902 200	Tubing 25 mm	Gaine 25 mm	-	@	@	@
25	293 800 018	Loctite 592, Pipe sealant, 50 ml	Loctite 592, joint pour tuyau, 50 ml	-	@	@	@
26	293 650 053	Oetiker clamp	Bride de serrage Oetiker	-	2	2	2
27	509 000 153	Check valve	Soupape de retenue	-	1	1	1
28	415 084 700	Protection shield	Gaine protectrice	-	4	4	4
29	415 080 000	Tubing 16mm	Gaine 16 mm	-	@	@	@
30	509 000 165	Tie-rap	Attache	-	1	1	1
31	210 252 040	Hex flanged forming screw M5 x 20	Vis hex à épaulement filetage M5 x 20	-	1	1	1

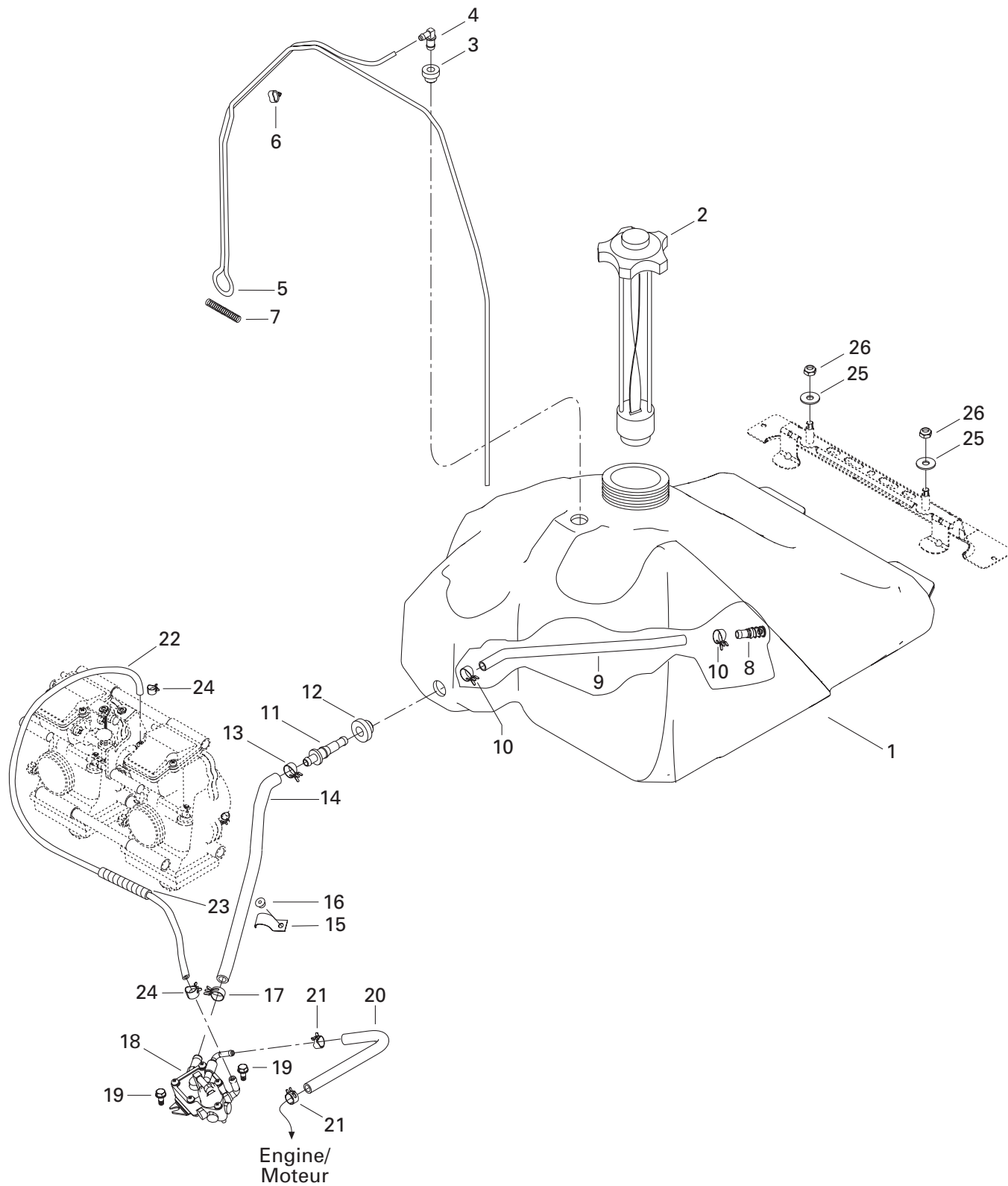


OIL INJECTION SYSTEM/ SYSTÈME À INJECTION D'HUILE

OIL TANK/
RÉSERVOIR D'HUILE

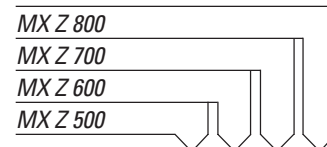


1	519 000 049	Oil tank	Réservoir à huile	1	1	1	1
2	413 803 100	Blizzard oil (12 x 500 ml)	Huile Blizzard (12 x 500 ml)	@	@	@	@
	413 802 900	Injection oil (12 x 1 Liter)	Huile à injection (12 x 1 litre)	@	@	@	@
	413 803 000	Injection oil (3 x 4 Liter)	Huile à injection (3 x 4 litre)	@	@	@	@
	413 803 200	Injection oil (205 Liter)	Huile à injection (205 litre)	@	@	@	@
	413 711 000	Synthetic injection Oil (3 x 4 Liter)	Huile à injection synthétique (3 x 4 litre)	@	@	@	@
	413 710 700	Synthetic injection Oil (205 Liter)	Huile à injection synthétique (205 litre)	@	@	@	@
	413 710 500	Synthetic injection Oil (12 x 1 Liter)	Huile à injection synthétique (12 x 1 litre)	@	@	@	@
		Bombardier-Rotax Formula XP-S	Bombardier-Rotax Formula XP-S	@	@	@	@
3	519 000 042	Cap	Bouchon	1	1	1	1
4	233 261 414	Hex flanged elastic nut M6	Écrou hex à épaulement élastique M6	1	1	1	1
5	210 261 280	Hex flanged forming screw M6 x 12	Vis hex à épaulement filetage M6x12	1	1	1	1
6	250 200 000	Washer M6	Rondelle M6	1	1	1	1
7	414 536 500	Oil filter	Filtre à l'huile	1	1	1	1
8	414 420 700	Spring clamp	Bride à ressort	1	1	1	1
9	414 415 200	Spring clamp	Bride à ressort	3	3	3	3
10	415 080 700	Polyurethane hose	Boyau de polyuréthane	@	@	@	@
11	570 023 000	Insulated ring	Bague isolante	1	1	1	1
12	414 554 800	Spring clamp	Bride à ressort	2	2	2	2
13	415 080 200	Polyurethane hose	Boyau de polyuréthane	@	@	@	@
14	570 135 100	Grommet	Passe-fils	1	1	1	1
15	414 580 700	Male connector	Raccord mâle	1	1	1	1
16	519 000 043	Deflector	Défecteur	1	1	1	1
17	208 651 641	Screw M5 x 16	Vis M5 x 16	2	2	2	2
18	233 251 414	Hex flanged elastic nut M5	Écrou hex à épaulement élastique M5	2	2	2	2
N 19	519 000 062	Spring	Ressort	1	1	1	1
N 20	519 000 063	Spring	Ressort	1	1	1	1
N 21	519 000 059	Reflective sheet	Feuille réfléchissante	1	1	1	1
22	519 000 051	Reflective sheet	Feuille réfléchissante	1	1	1	1

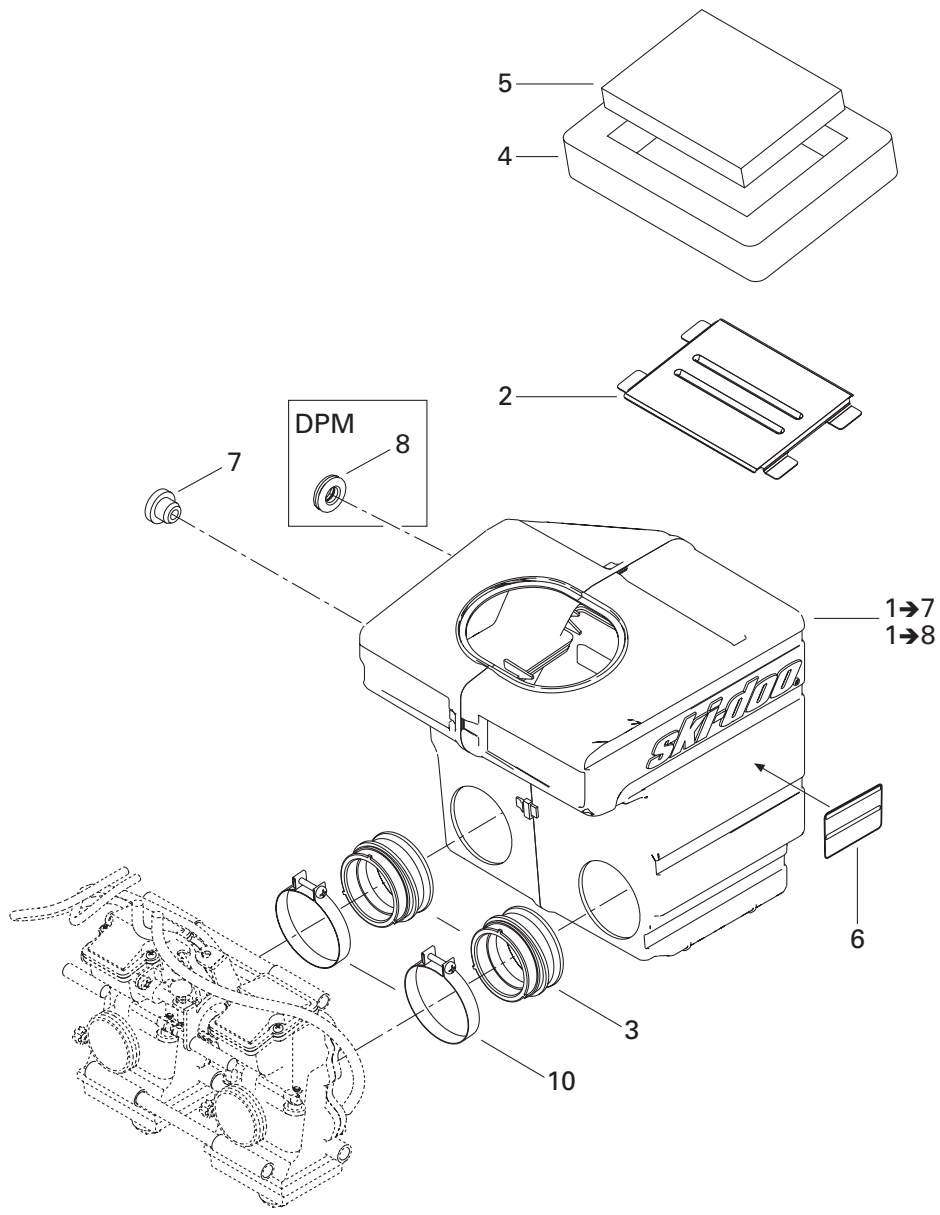


FUEL SYSTEM/ SYSTÈME D'ALIMENTATION

FUEL SYSTEM/
SYSTÈME D'ALIMENTATION

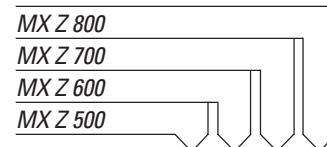


1	513 032 987	Fuel tank	Réservoir à essence	1	1	1	1
2	513 033 020	Fuel tank cap	Bouchon de réservoir à essence	1	1	1	1
3	513 032 908	Grommet	Passe-fils	1	1	1	1
4	414 814 100	Male connector	Raccord mâle	1	1	1	1
5	415 080 100	Primer line	Boyau d'amorce	@	@	@	@
6	513 032 923	Tube clamp	Bride de tube	6	6	6	6
7	414 818 200	Spring	Ressort	1	1	1	1
8	414 872 100	Fuel filter	Crépine	1	1	1	1
9	415 005 700	Polyurethane hose	Boyau de polyurethane	1	1	1	1
10	513 033 010	Norma clamp	Bride de serrage norma	2	2	2	2
11	414 872 700	Male connector	Raccord mâle	1	1	1	1
12	570 273 900	Grommet	Passe-fils	1	1	1	1
13	513 032 979	Spring clamp	Bride à ressort	1	1	1	1
14	513 032 903	Formed hose	Boyau formé	1	1	1	1
15	415 018 200	Clip	Pince	1	1	1	1
N 16	293 150 103	Pop rivet 3/16"	Rivet-pop 3/16"	1	1	1	1
17	513 032 979	Spring clamp	Bride à ressort	1	1	1	1
18	403 901 806	Fuel pump	Pompe à essence				
		MANUAL STARTER	DÉMARRAGE MANUEL	1	1	1	1
	403 901 808	Fuel pump	Pompe à essence				
		ELECTRIC STARTER	DÉMARRAGE ELECTRIQUE	1	1	1	1
19	210 361 280	Hex forming screw M6 x 12	Vis hex filetage M6 x 12	2	2	2	2
20	415 079 800	Hose	Boyau	@	@	@	@
21	414 415 200	Spring clamp	Bride à ressort	2	2	2	2
22	513 032 986	Formed hose	Boyau formé	1	1	1	1
23	415 079 900	Tubing	Gaine	@	@	@	@
24	414 420 700	Spring clamp	Bride à ressort	2	2	2	2
25	234 082 410	Flat washer M8	Rondelle plate M8	2	2	2	2
26	232 581 414	Hex flanged elastic M8	Écrou hex élastique M8	2	2	2	2

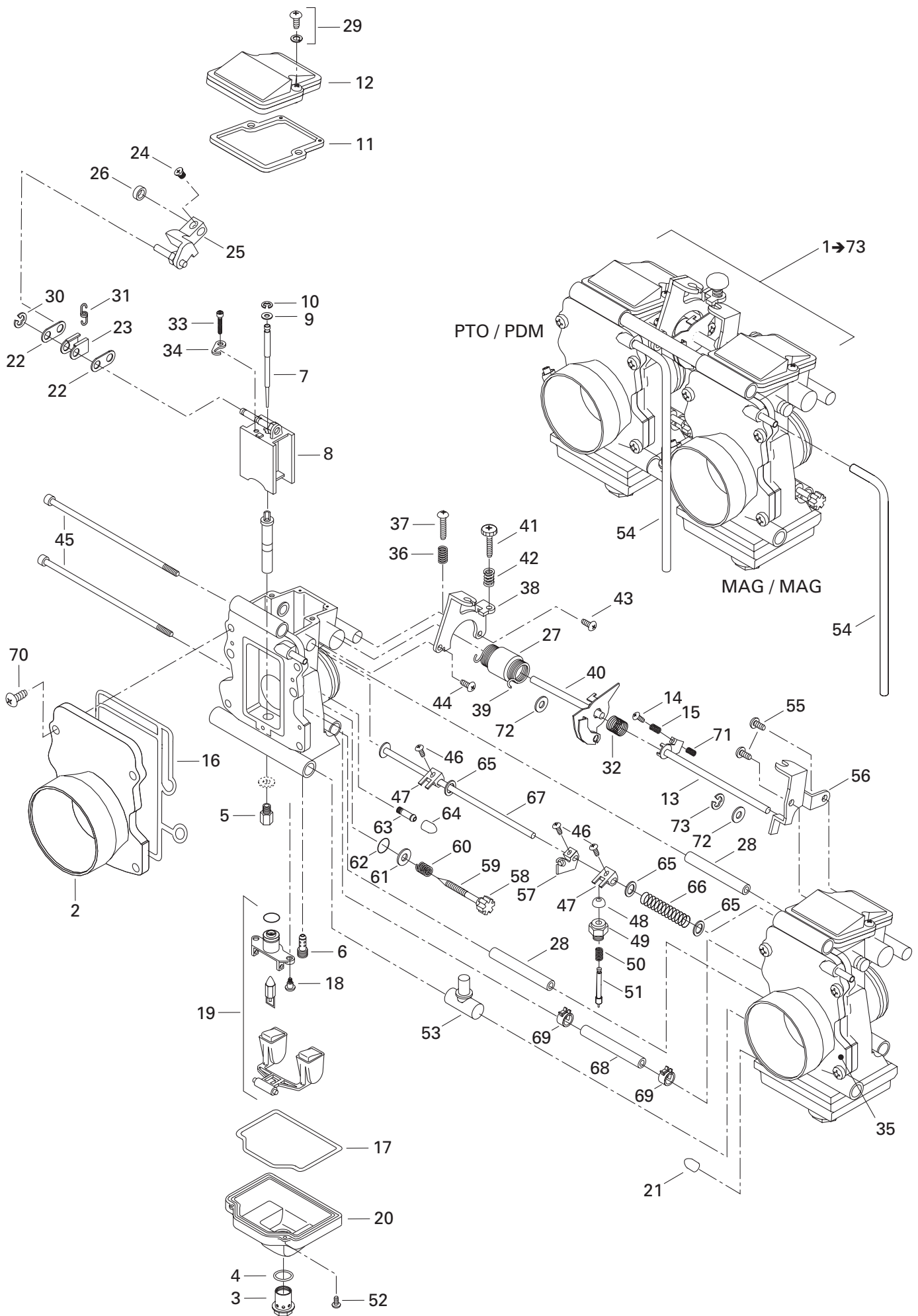


FUEL SYSTEM/ SYSTÈME D'ALIMENTATION

AIR INTAKE SYSTEM/
SYSTÈME D'ADMISSION D'AIR

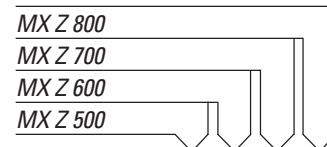


1→7	508 000 222	Air intake ass'y	Silencieux admission assemblé				
		WITHOUT DPM 500	SANS DPM 500	1	-	-	-
		WITHOUT DPM 600	SANS DPM 600	-	1	-	-
	508 000 221	Air intake ass'y	Silencieux admission assemblé				
		WITHOUT DPM 700	SANS DPM 700	-	-	1	-
N 1→8	508 000 290	Air intake ass'y	Silencieux admission assemblé				
		DPM 600	DPM 600	-	1	-	-
N	508 000 284	Air intake ass'y	Silencieux admission assemblé				
		DPM 600 HO	DPM 600 HO	-	1	-	-
N	508 000 293	Air intake ass'y	Silencieux admission assemblé				
		DPM 700	DPM 700	-	-	1	-
N	508 000 287	Air intake ass'y	Silencieux admission assemblé				
		DPM 800	DPM 800	-	-	-	1
2	508 000 004	Intake grill	Grille d'admission	1	1	1	1
3	508 000 092	Air intake adaptor 40 mm	Adaptateur d'admission 40 mm	2	2	2	2
4	508 000 099	Lower foam	Mousse extérieure	1	1	1	1
5	508 000 154	Air filter	Filtre à air	1	1	1	1
6	516 001 191	Instruction label	Etiquette instruction	1	1	1	1
7	513 032 908	Grommet	Passe-fils	1	1	1	1
8	570 065 500	Grommet	Anneau				
		DPM 600	DPM 600	-	1	-	-
		DPM 600 HO	DPM 600 HO	-	1	-	-
		DPM 700	DPM 700	-	-	1	-
		DPM 800	DPM 800	-	-	-	1
9	413 803 200	Blizzard oil (12 x 500 ml) (not shown).....	Huile blizzard (12 x 500 ml) (non illustré)	@	@	@	@
	413 802 900	Injection oil (12 x 1 Liter) (not shown)	Huile à injection (12 x 1 litre) (non illustré).	@	@	@	@
	413 803 000	Injection oil (3 x 4 Liter) (not shown)	Huile à injection (3 x 4 litre) (non illustré)	@	@	@	@
	413 803 200	Injection oil (205 Liter) (not shown).....	Huile à injection (205 litre) (non illustré)	@	@	@	@
	413 711 000	Synthetic injection Oil (3 x 4 Liter)	Huile à injection synthétique (3 x 4 litre)				
		(not shown)	(non illustré).....	@	@	@	@
	413 710 700	Synthetic injection Oil (205 Liter)	Huile à injection synthétique (205 litre)				
		(not shown)	(non illustré).....	@	@	@	@
	413 710 500	Synthetic injection Oil (12 x 1 Liter)	Huile à injection synthétique (12 x 1 litre)				
	Bombardier-Rotax Formula XP-S (not shown)	Bombardier-Rotax Formula XP-S (non illustré)	@	@	@	@	
10	508 000 162	Clamp	Bride de serrage	2	2	2	2

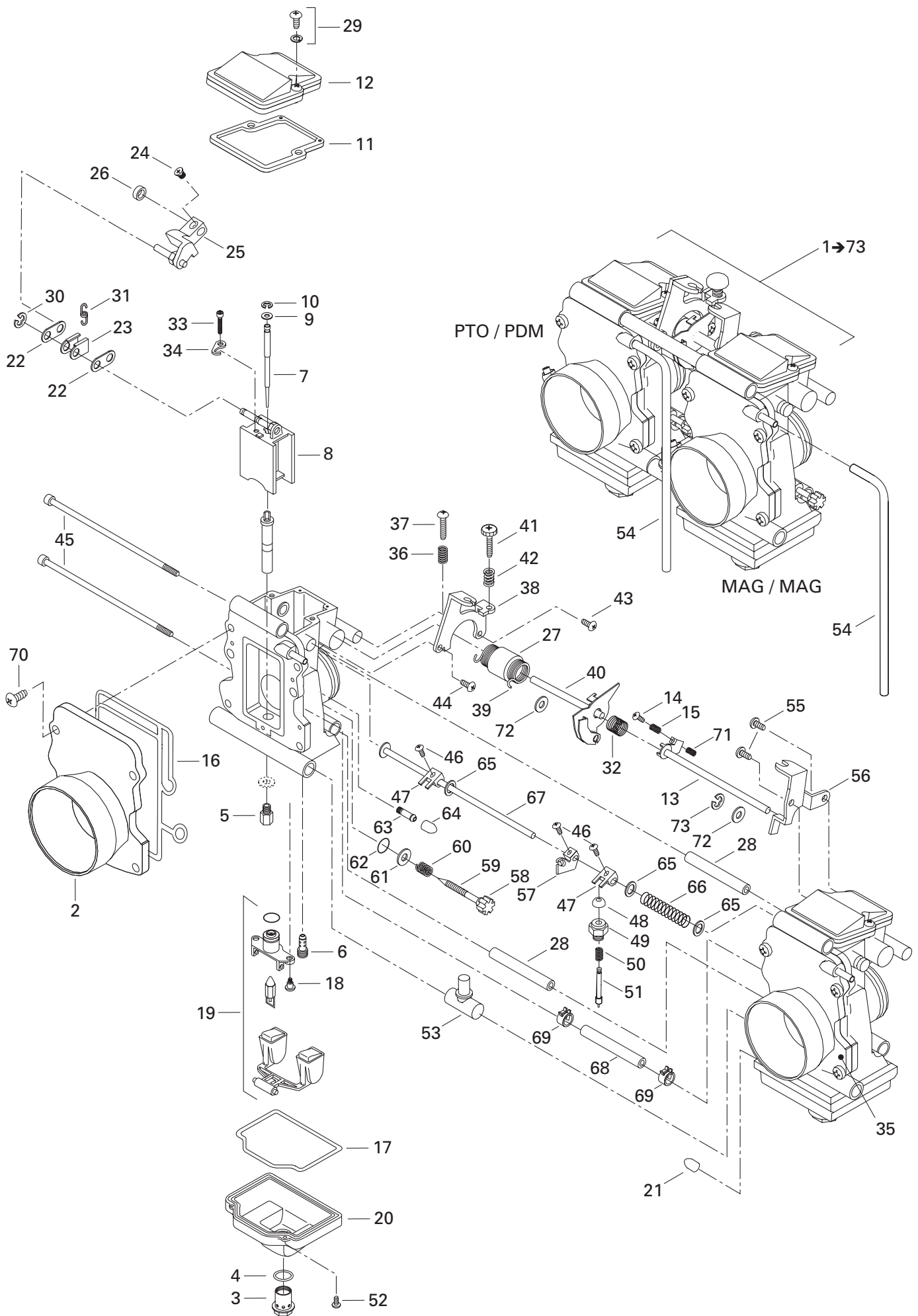


FUEL SYSTEM/ SYSTÈME D'ALIMENTATION

CARBURETORS/
CARBURATEURS

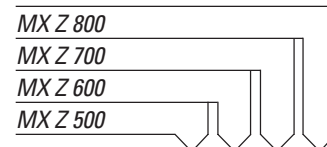


N 1→73	403 138 732	Carburetor kit TM40-B229	Ens de carburateurs TM40-B229				
		500 ADRENALINE & TRAIL	500 ADRENALINE & TRAIL	1	-	-	-
N	403 138 731	Carburetor kit TM40-B232	Ens de carburateurs TM40-B232				
		600 ADRENALINE & TRAIL	600 ADRENALINE & TRAIL	-	1	-	-
N	403 138 733	Carburetor kit TM40-B235	Ens de carburateurs TM40-B235				
		600 HO ADRENALINE & RENEGADE	600 HO ADRENALINE & RENEGADE	-	1	-	-
N	403 138 730	Carburetor kit TM40-B241	Ens de carburateurs TM40-B241				
		700 ADRENALINE & RENEGADE	700 ADRENALINE & RENEGADE	-	-	1	-
N	403 138 729	Carburetor kit TM40-B244	Ens de carburateurs TM40-B244				
		800 ADRENALINE & RENEGADE	800 ADRENALINE & RENEGADE	-	-	-	1
N 2	404 162 018	Funnel (PTO).....	Entonnoir (PDM)	1	1	1	1
N	404 162 017	Funnel (HO) (PTO).....	Entonnoir (HO) (PDM)	-	1	-	-
3	404 161 955	Screw.....	Vis	2	2	2	2
4	404 161 945	O-ring	Joint torique.....	2	2	2	2
5	404 108 200	Main jet 500	Gicleur 500				
		500 / 600 ADRENALINE & TRAIL	500 / 600 ADRENALINE & TRAIL	2	2	-	-
	404 100 900	Main jet 400	Gicleur 400				
		600 HO ADRENALINE & RENEGADE	600 HO ADRENALINE & RENEGADE	-	2	-	-
	404 161 983	Main jet 510N	Gicleur 510N				
		700 ADRENALINE & RENEGADE	700 ADRENALINE & RENEGADE	-	-	2	-
	404 161 984	Main jet 520N	Gicleur 520N				
		800 ADRENALINE & RENEGADE	800 ADRENALINE & RENEGADE	-	-	-	2
6	404 161 944	Pilot jet 17.5	Gicleur de ralenti 17.5				
		500 ADRENALINE & TRAIL	500 ADRENALINE & TRAIL	2	-	-	-
		600 HO ADRENALINE & RENEGADE	600 HO ADRENALINE & RENEGADE	-	2	-	-
		700 ADRENALINE & RENEGADE	700 ADRENALINE & RENEGADE	-	-	2	-
		800 ADRENALINE & RENEGADE	800 ADRENALINE & RENEGADE	-	-	-	2
	404 108 600	Pilot jet 20	Gicleur de ralenti 20				
		600 ADRENALINE & TRAIL	600 ADRENALINE & TRAIL	-	2	-	-
7	404 161 980	Needle J8-9HGY01-58	Aiguille J8-9HGY01-58				
		500 / 600 ADRENALINE & TRAIL	500 / 600 ADRENALINE & TRAIL	2	2	-	-
N	404 162 025	Needle J8-9DHI 13-58.....	Aiguille J8-9DHI 13-58				
		600 HO ADRENALINE & RENEGADE	600 HO ADRENALINE & RENEGADE	-	2	-	-
	404 161 953	Needle J8-92LY03-58	Aiguille J8-92LY03-58				
		700 ADRENALINE & RENEGADE	700 ADRENALINE & RENEGADE	-	-	2	-
N	404 162 027	Needle J8-9XDY01-59	Aiguille J8-9XDY01-59				
		800 ADRENALINE & RENEGADE	800 ADRENALINE & RENEGADE	-	-	-	2
N 8	404 162 005	Valve piston 2.0	Tiroir d'accélération 2.0.....	2	2	2	2
N	404 162 020	Valve piston 2.0 (HO).....	Tiroir d'accélération 2.0 (HO).....	-	2	-	-
9	404 137 600	Packing	Joint tampon	2	2	2	2
10	404 152 200	E-ring	Rondelle en E.....	2	2	2	2
11	404 161 940	Gasket.....	Joint.....	2	2	2	2
12	404 161 939	Cover.....	Couvercle.....	2	2	2	2
N 13	404 162 006	Throttle shaft	Axe d'accélération	1	1	1	1
14	404 136 700	Screw.....	Vis	1	1	1	1

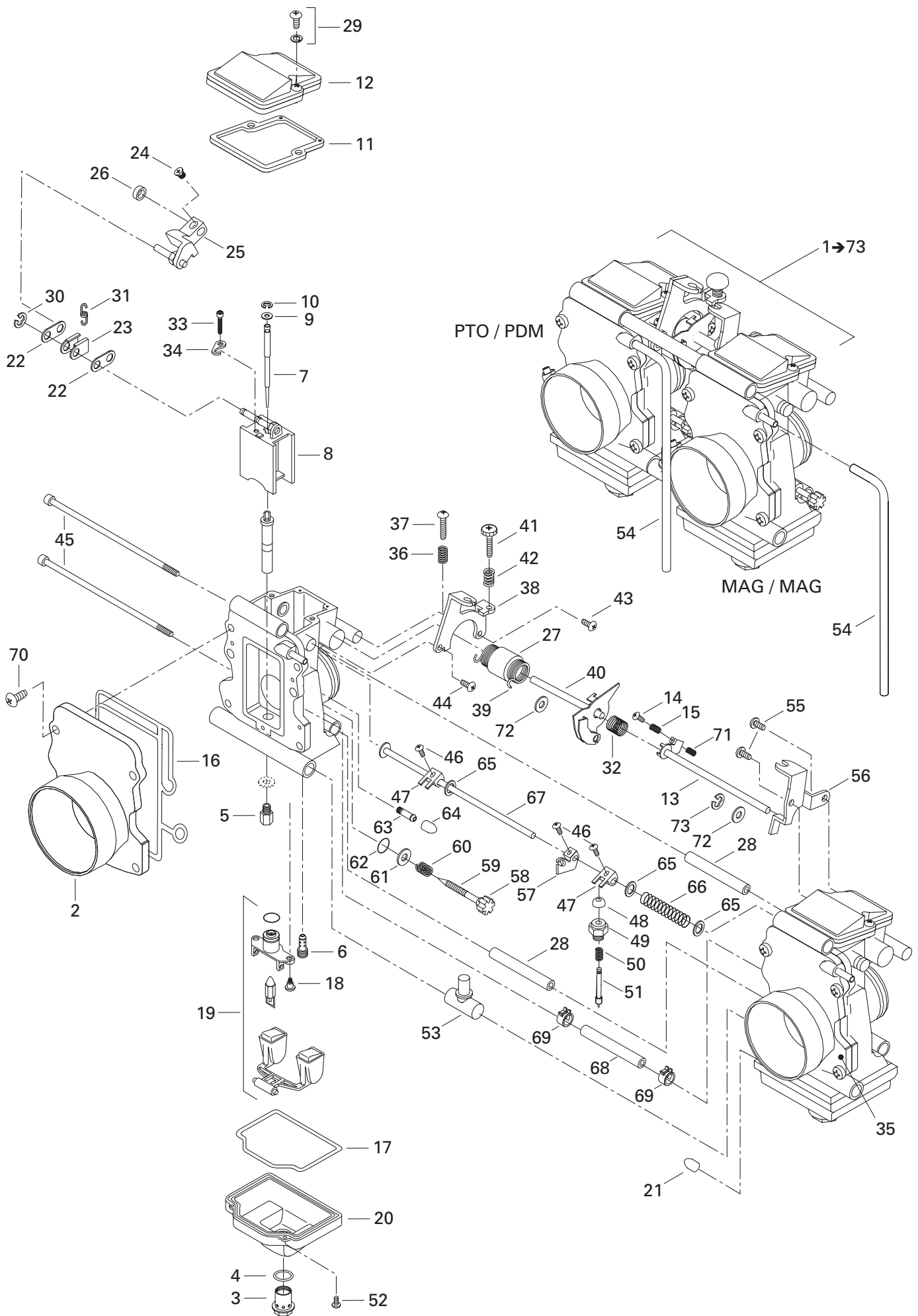


FUEL SYSTEM/ SYSTÈME D'ALIMENTATION

CARBURETORS/
CARBURATEURS

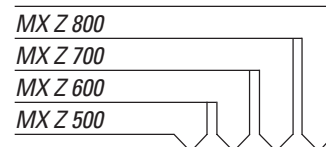


15	404 135 300	Adjustment spring.....	Ressort.....	1	1	1	1
16	404 161 935	O-ring	Joint torique.....	2	2	2	2
17	404 161 961	O-ring	Joint torique.....	2	2	2	2
18	404 161 933	Screw	Vis	4	4	4	4
19	404 161 932	Float	Flotte	2	2	2	2
20	404 161 960	Body float	Corp de flotte	2	2	2	2
21	270 500 095	Closure cap.....	Capuchon d'obturation.....	2	2	2	2
N 22	404 162 007	Plate	Plaque	4	4	4	4
N 23	404 162 008	Holder	Reteneur.....	2	2	2	2
24	404 161 928	Screw	Vis	2	2	2	2
N 25	404 162 009	Lever	Levier	2	2	2	2
26	404 161 926	Ring	Anneau	2	2	2	2
27	404 161 925	Ring	Anneau	1	1	1	1
28	404 161 924	Ring	Anneau	2	2	2	2
29	404 161 923	Screw.....	Vis	4	4	4	4
30	404 138 300	E-ring.....	Anneau en E.....	2	2	2	2
N 31	404 162 010	Spring	Ressort.....	2	2	2	2
N 32	404 162 011	Spring	Ressort.....	1	1	1	1
33	404 161 920	Screw.....	Vis	2	2	2	2
34	404 161 919	Plate	Plaque	2	2	2	2
N 35	404 162 012	Funnel (MAG).....	Entonnoir (MAG).....	1	1	1	1
N	404 162 024	Funnel (HO) (MAG).....	Entonnoir (HO) (MAG).....	—	1	—	—
36	404 161 918	Spring (PTO).....	Ressort (PDM)	1	1	1	1
37	404 161 917	Screw (PTO)	Vis (PDM)	1	1	1	1
N 38	404 162 013	Bracket (PTO).....	Support (PDM).....	1	1	1	1
N 39	404 162 014	Spring	Ressort.....	1	1	1	1
N 40	404 162 015	Throttle shaft	Axe d'accélération	1	1	1	1
41	404 137 500	Adjustment screw	Vis ajustement.....	1	1	1	1
42	404 161 913	Spring	Ressort.....	1	1	1	1
43	404 161 912	Screw.....	Vis	1	1	1	1
44	404 136 100	Screw.....	Vis	1	1	1	1
45	404 161 911	Screw.....	Vis	2	2	2	2
46	404 161 910	Screw.....	Vis	3	3	3	3
47	404 161 909	Lever	Levier	2	2	2	2
48	404 140 000	Cap.....	Bouchon	2	2	2	2
49	404 136 900	Holder guide	Guide.....	2	2	2	2
50	404 161 908	Spring	Ressort.....	2	2	2	2
51	404 161 907	Plunger ass'y.....	Plongeur assemblé.....	2	2	2	2
52	404 161 906	Screw.....	Vis	2	2	2	2
53	404 161 905	Nipple	Raccord.....	1	1	1	1

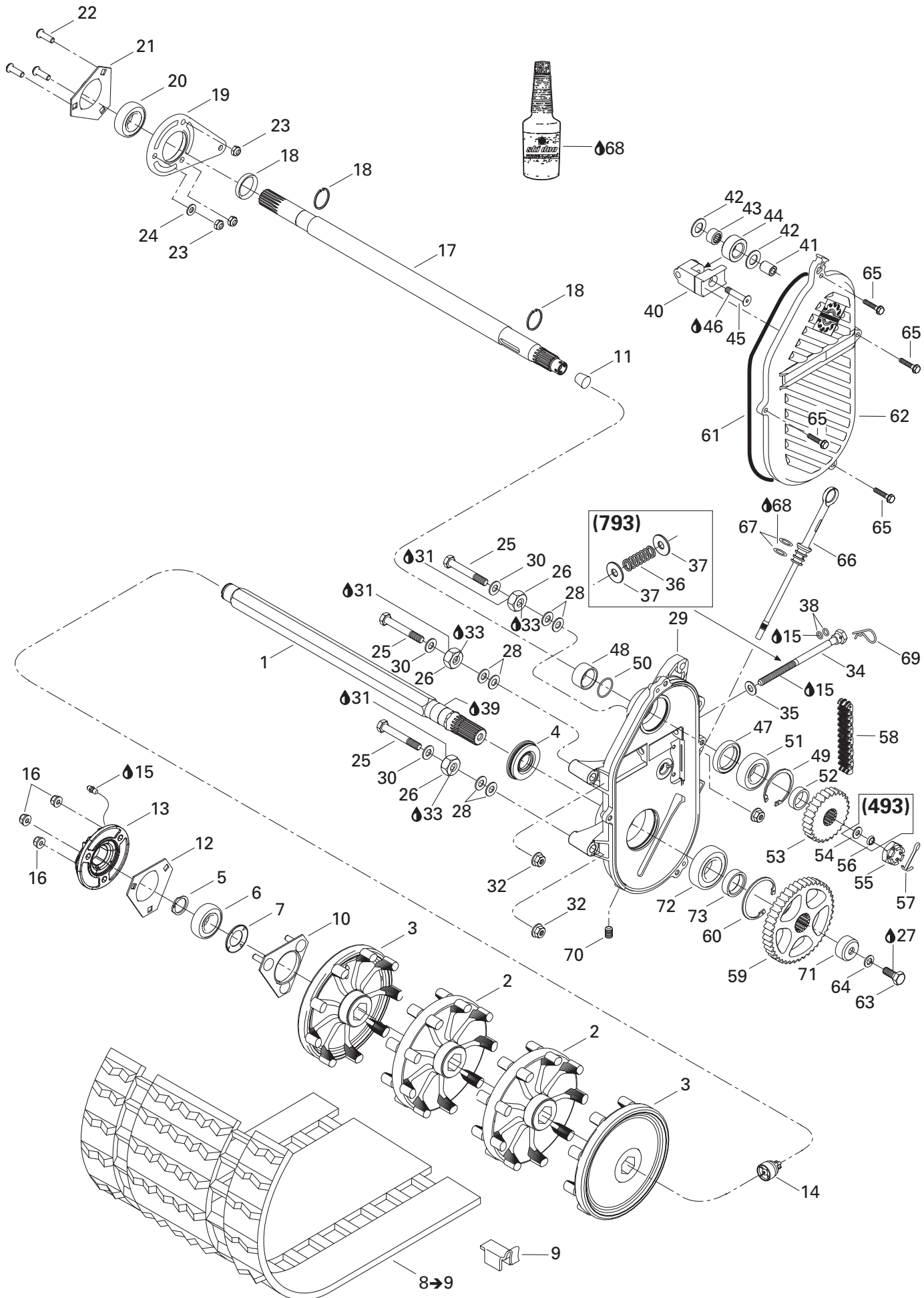


**FUEL SYSTEM/
SYSTÈME D'ALIMENTATION**

CARBURETORS/
CARBURATEURS

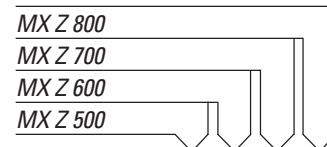


54	404 161 904	Hose	Durite	2	2	2	2
55	404 161 903	Screw	Vis	2	2	2	2
56	404 161 902	Bracket	Attache	1	1	1	1
57	404 161 901	Starter lever	Levier de démarrage	1	1	1	1
58	404 161 899	Cap	Bouchon	2	2	2	2
59	404 161 898	Adjuster	Adjusteur	2	2	2	2
60	404 161 897	Spring	Ressort	1	1	1	1
61	404 161 896	Washer	Rondelle	2	2	2	2
62	404 161 895	Packing	Joint tampon	2	2	2	2
63	404 153 400	Nipple	Raccord	2	2	2	2
64	404 154 900	Cap	Bouchon	2	2	2	2
65	404 161 894	Packing	Joint tampon	3	3	3	3
66	404 103 500	Spring	Ressort	1	1	1	1
67	404 161 981	Shaft ass'y	Axe assemblé	1	1	1	1
68	404 161 956	Hose	Durite	1	1	1	1
69	404 161 957	Clip	Clip	2	2	2	2
70	404 138 800	Screw	Vis	8	8	8	8
71	404 135 400	Spring	Ressort	1	1	1	1
72	270 500 118	Packing	Joint tampon	2	2	2	2
73	707 200 027	E-ring	Joint en E	1	1	1	1

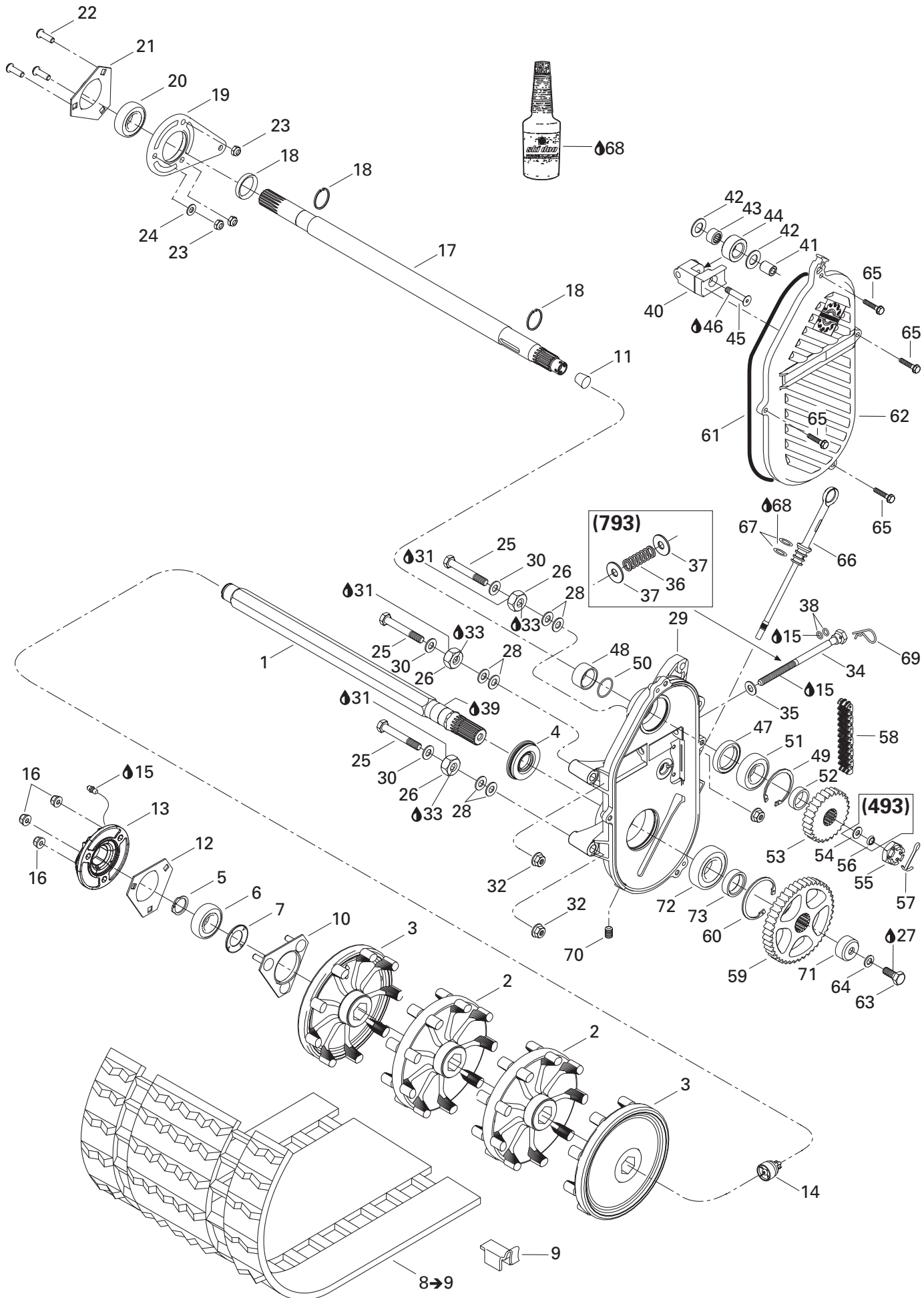


TRANSMISSION/ TRANSMISSION

CHAINCASE, COUNTER SHAFT, DRIVE AXLE, TRACK/
CARTER DE CHAÎNE, ARBRE DE RENVOI, ARBRE D'ENTRAÎNEMENT, CHENILLE

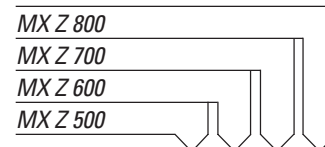


1	501 027 400	Drive axle	Arbre d'entraînement	1	1	1	1
2	504 151 781	Sprocket (9 teeth)	Barbotin (9 dents)	2	2	2	2
3	504 151 782	Half sprocket (9 teeth)	Demi-barbotin (9 dents)	2	2	2	2
4	504 151 918	Oil seal ass'y	Anneau étanche assemblé	1	1	1	1
5	371 910 200	Circlip	Circlip	1	1	1	1
6	504 152 009	Ball bearing	Roulement à billes	1	1	1	1
7	501 017 400	Bearing protector	Protecteur de roulement	1	1	1	1
8→9	504 151 815	Track ass'y (15 X 121" 1,250")	Chenille (15 X 121" 1,250")	1	1	1	1
		TRACK 1.25" ADRENALINE	TRACK 1.25" ADRENALINE	1	1	1	1
	504 151 917	Track ass'y (15"X121"X1.000")	Chenille (15"X121"X1.000")	1	1	1	1
		TRACK 1.00" ADRENALINE	TRACK 1.00" ADRENALINE	1	1	1	1
	504 152 080	Track ass'y (15"X121"X1.000")	Chenille (15"X121"X1.000")	1	1	1	1
		TRACK 1.01" ADRENALINE	TRACK 1.01" ADRENALINE	1	1	1	1
	570 212 600	Track ass'y (15"X121"X.875")	Chenille (15"X121"X.875")	1	1	—	—
		TRACK 0.88" TRAIL	TRACK 0.88" TRAIL	1	1	—	—
	504 152 028	Track ass'y (15"X136"X1.250")	Chenille (15"X136"X1.250")	—	1	—	1
		TRACK 1.25" RENEGADE	TRACK 1.25" RENEGADE	—	1	—	1
	570 212 000	Track ass'y (15"X136"X1.750")	Chenille (15"X136"X1.750")	—	1	—	1
		TRACK 1.75" RENEGADE	TRACK 1.75" RENEGADE	—	1	—	1
9	500 003 400	Guide cleat	Agrafe de guide	32	32	32	32
10	504 151 860	Bearing housing	Logement de roulement	1	1	1	1
11	414 784 800	Cork	Bouchon de liège	—	1	1	1
		600/700/800 & RENEGADE	600/700/800 & RENEGADE	—	1	1	1
12	501 025 000	Flange	Flasque	1	1	1	1
N 13	504 152 173	Speed flange	Flasque indicateur de vitesse	1	1	1	1
14	504 152 040	Magnetic adaptor	Adaptateur magnétique	1	1	1	1
15	413 711 500	Synthetic grease	Graisse synthétique	@	@	@	@
16	233 281 414	Hex. Elastic flanged nut M8	Écrou hex à épaulement élastique M8	3	3	3	3
17	501 026 300	Counter shaft	Arbre de renvoi	—	1	1	1
		600/700/800 & RENEGADE	600/700/800 & RENEGADE	—	1	1	1
	504 151 858	Counter shaft	Arbre de renvoi	1	1	1	1
		500 ADRENALINE & TRAIL	500 ADRENALINE & TRAIL	1	1	1	1
18	371 910 000	Circlip	Circlip	2	2	2	2
		500 ADRENALINE & TRAIL	500 ADRENALINE & TRAIL	2	2	2	2
	504 149 100	Spacer	Entretoise	—	1	1	1
		600/700/800 & RENEGADE	600/700/800 & RENEGADE	—	1	1	1
19	080 044 200	Spacer	Entretoise	1	1	1	1
20	504 152 008	Ball bearing	Roulement à billes	1	1	1	1
		500 ADRENALINE & TRAIL	500 ADRENALINE & TRAIL	1	1	1	1
	504 152 026	Ball bearing	Roulement à billes	—	1	1	1
		600/700/800 & RENEGADE	600/700/800 & RENEGADE	—	1	1	1
21	501 025 000	Flange	Flasque	1	1	1	1
22	205 482 546	Socket Screw M8 x 25	Vis allen M8 x 25	3	3	3	3

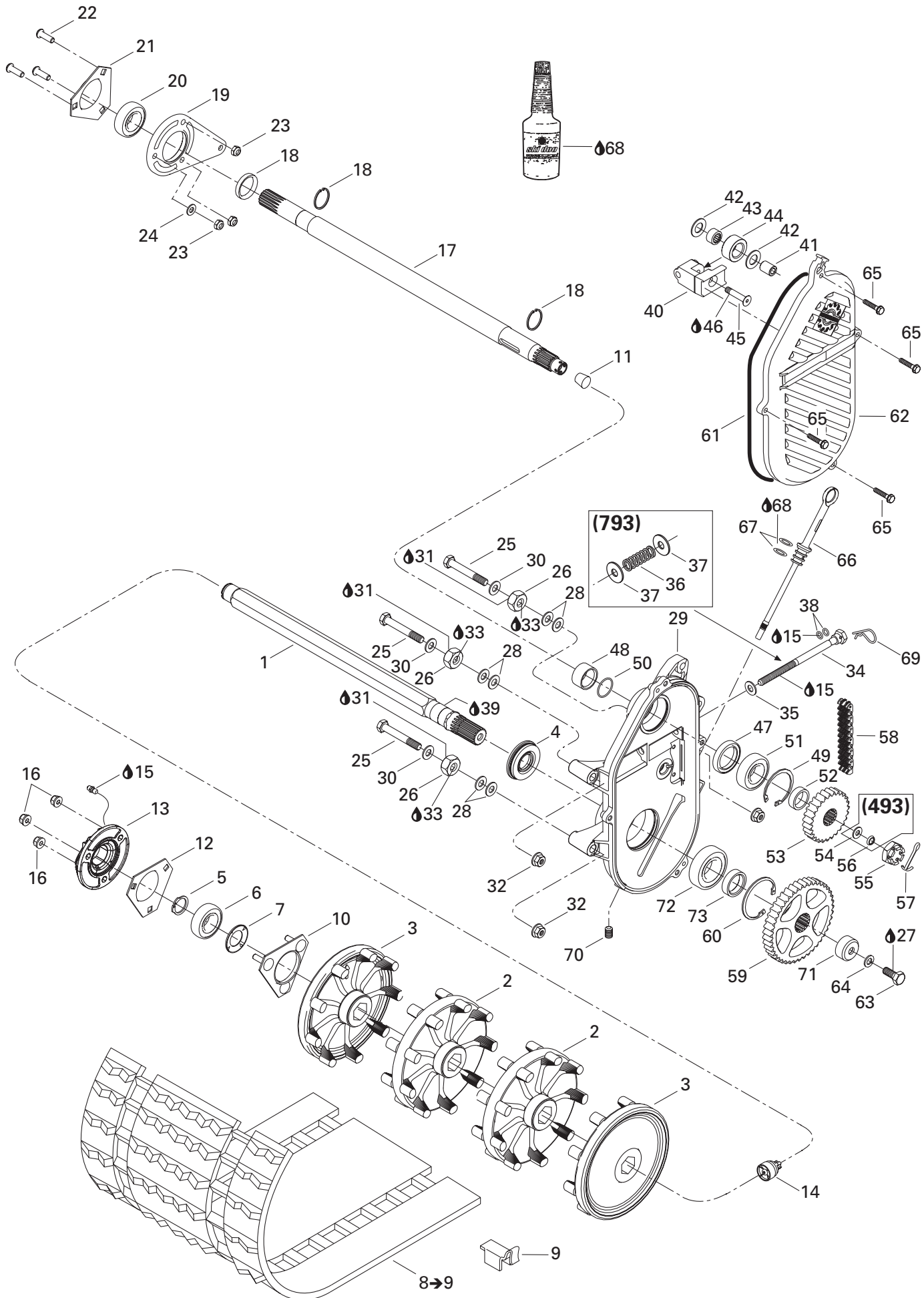


TRANSMISSION/ TRANSMISSION

CHAINCASE, COUNTER SHAFT, DRIVE AXLE, TRACK/
CARTER DE CHAÎNE, ARBRE DE RENVOI, ARBRE D'ENTRAÎNEMENT, CHENILLE

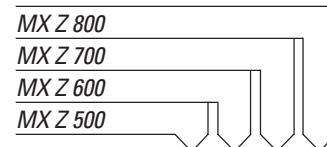


23	232 581 414	Hex elastic nut M8.....	Écrou hex élastique M8	3	3	3	3
24	234 081 410	Flat washer M8.....	Rondelle plate M8	1	1	1	1
25	207 108 044	Hex screw M10 x 80	Vis hex M10 x 80	3	3	3	3
26	504 083 800	Spacer	Entretoise	3	3	3	3
27	293 800 005	Loctite 271, 10 ml	Loctite 271, 10 ml	@	@	@	@
28	504 073 700	Washer	Rondelle	6	6	6	6
29	504 152 062	Chaincase.....	Carter de chaîne				
		800	800	-	-	-	1
	504 152 064	Chaincase.....	Carter de chaîne				
		500/600/700 & RENEGADE 600 HO	500/600/700 & RENEGADE 600 HO	1	1	1	-
30	503 183 800	Washer	Rondelle	3	3	3	3
31	293 800 070	Loctite 767, antiseize lubricant, 8 oz	Loctite 767, lubrifiant antigrippage, 8 oz	@	@	@	@
32	233 201 414	Hex flanged elastic nut M10.....	Écrou hex à épaulement élastique M10	3	3	3	3
33	293 800 060	Loctite 243, 10 ml	Loctite 243, 10 ml	@	@	@	@
34	504 151 946	Adjusting screw	Vis de réglage				
		800	800	-	-	-	1
	732 601 314	Adjusting screw	Vis de réglage				
		500/600/700 & RENEGADE 600 HO	500/600/700 & RENEGADE 600 HO	1	1	1	-
35	234 001 410	Flat washer M10.....	Rondelle plate M10				
		500/600/700 & RENEGADE 600 HO	500/600/700 & RENEGADE 600 HO	1	1	1	-
	503 189 148	Washer	Rondelle				
		800	800	-	-	-	1
36	504 151 945	Spring	Ressort				
		800	800	-	-	-	1
37	503 125 900	Hard washer	Rondelle trempée				
		800	800	-	-	-	2
38	414 484 400	O-ring	Joint torique				
		500/600/700 & RENEGADE 600 HO	500/600/700 & RENEGADE 600 HO	2	2	2	-
	504 151 954	O-ring	Joint torique				
		800	800	-	-	-	1
39	413 711 500	Synthetic grease.....	Graisse synthétique.....	@	@	@	@
40	504 151 940	Chain tensioner	Tendeur de chaîne				
		600/700/800 & RENEGADE	600/700/800 & RENEGADE	-	1	1	1
	504 151 951	Chain tensioner	Tendeur de chaîne				
		500 ADENALINE & TRAIL	500 ADENALINE & TRAIL	1	-	-	-
41	504 080 200	Spacer	Entretoise	1	1	1	1
42	504 080 300	Washer	Rondelle	2	2	2	2
43	405 403 000	Needle bearing	Roulement à aiguille.....	1	1	1	1
44	414 531 300	Roller.....	Rouleau	1	1	1	1
45	732 601 144	Screw	Vis	1	1	1	1
46	293 800 005	Loctite 271, 10 ml.....	Loctite 271, 10 ml	@	@	@	@
47	415 049 300	Oil seal	Joint étanche				
		600/700/800 & RENEGADE	600/700/800 & RENEGADE	-	1	1	1

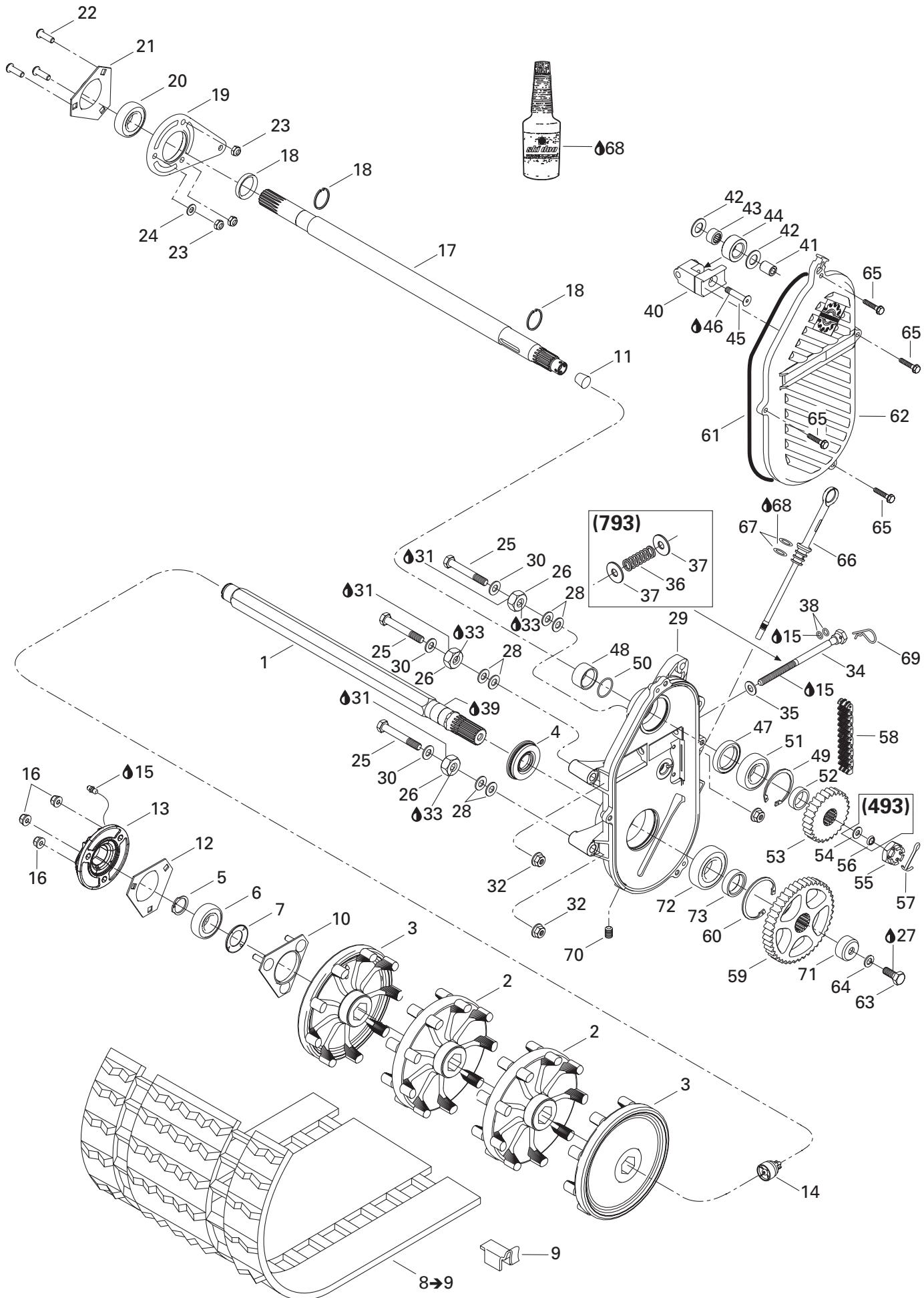


TRANSMISSION/ TRANSMISSION

CHAINCASE, COUNTER SHAFT, DRIVE AXLE, TRACK/
CARTER DE CHÂÎNE, ARBRE DE RENVOI, ARBRE D'ENTRAÎNEMENT, CHENILLE

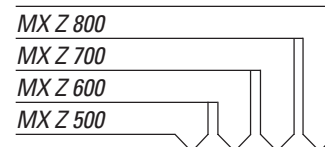


	504 151 927	Seal	Joint étanche				
		500 ADRENALINE & TRAIL	500 ADRENALINE & TRAIL	1	-	-	-
48	507 031 500	Spacer	Entretoise				
		RENEGADE	RENEGADE	-	1	-	1
49	371 901 700	Inner circlip	Circlip intérieur	1	1	1	1
50	414 876 700	O-ring	Joint torique				
		RENEGADE	RENEGADE	-	1	-	1
51	504 152 006	Ball bearing	Roulement à billes	1	1	1	1
52	504 147 200	Shim	Cale d'épaisseur	1	1	1	1
53	504 056 000	Sprocket (22 teeth)	Roue dentée (22 dents)				
		500 ADRENALINE & TRAIL	500 ADRENALINE & TRAIL	1	-	-	-
	504 084 300	Sprocket (25 teeth)	Roue dentée (25 dents)				
		700 ADRENALINE	700 ADRENALINE	-	-	1	-
	504 085 300	Sprocket (26 teeth)	Roue dentée (26 dents)				
		800 ADRENALINE	800 ADRENALINE	-	-	-	1
	504 139 700	Sprocket (24 teeth)	Roue dentée (24 dents)				
		600/600 HO ADRENALINE & TRAIL	600/600 HO ADRENALINE & TRAIL	-	1	-	-
	504 091 000	Sprocket (23 teeth)	Roue dentée (23 dents)				
		800 RENAGADE	800 RENAGADE	-	-	-	1
	504 091 100	Sprocket (22 teeth)	Roue dentée (22 dents)				
		600 HO RENAGADE	600 HO RENAGADE	-	1	-	-
54	504 152 049	Spacer	Entretoise				
		500 ADRENALINE & TRAIL	500 ADRENALINE & TRAIL	1	-	-	-
55	232 210 414	Hex castellated nut M16	Écrou hex crénelé M16				
		500 ADRENALINE & TRAIL	500 ADRENALINE & TRAIL	1	-	-	-
	250 000 012	Hex castellated nut M20	Écrou hex crénelé M20				
		RENEGADE	RENEGADE	-	1	-	1
56	417 000 900	Spring washer	Rondelle ressort				
		500 ADRENALINE & TRAIL	500 ADRENALINE & TRAIL	1	-	-	-
57	371 006 300	Cotter pin	Goupille fendue				
		RENEGADE	RENEGADE	-	1	-	1
	371 801 300	Cotter pin	Goupille fendue				
		500 ADRENALINE & TRAIL	500 ADRENALINE & TRAIL	1	-	-	-
58	504 151 856	Drive chain wide (76 links)	Chaîne large (76 mailles)				
		800 ADRENALINE & TRAIL	800 ADRENALINE & TRAIL	1	1	-	1
	504 151 856	Drive chain wide (76 links)	Chaîne large (76 mailles)				
		700 ADRENALINE & TRAIL	700 ADRENALINE & TRAIL	1	1	1	-
	504 151 857	Drive chain wide (74 links)	Chaîne large (74 mailles)				
		600/600 HO & RENEGADE	600/600 HO & RENEGADE	-	1	-	1
	504 151 859	Drive chain narrow (74 links)	Chaîne étroite (74 mailles)				
		500 ADRENALINE & TRAIL	500 ADRENALINE & TRAIL	1	1	-	-
59	504 148 500	Sprocket (43 teeth)	Roue dentée (43 dents)				
		RENEGADE	RENEGADE	-	1	-	1
	504 148 600	Sprocket (43 teeth)	Roue dentée (43 dents)				
		500 ADRENALINE & TRAIL	500 ADRENALINE & TRAIL	1	1	-	-

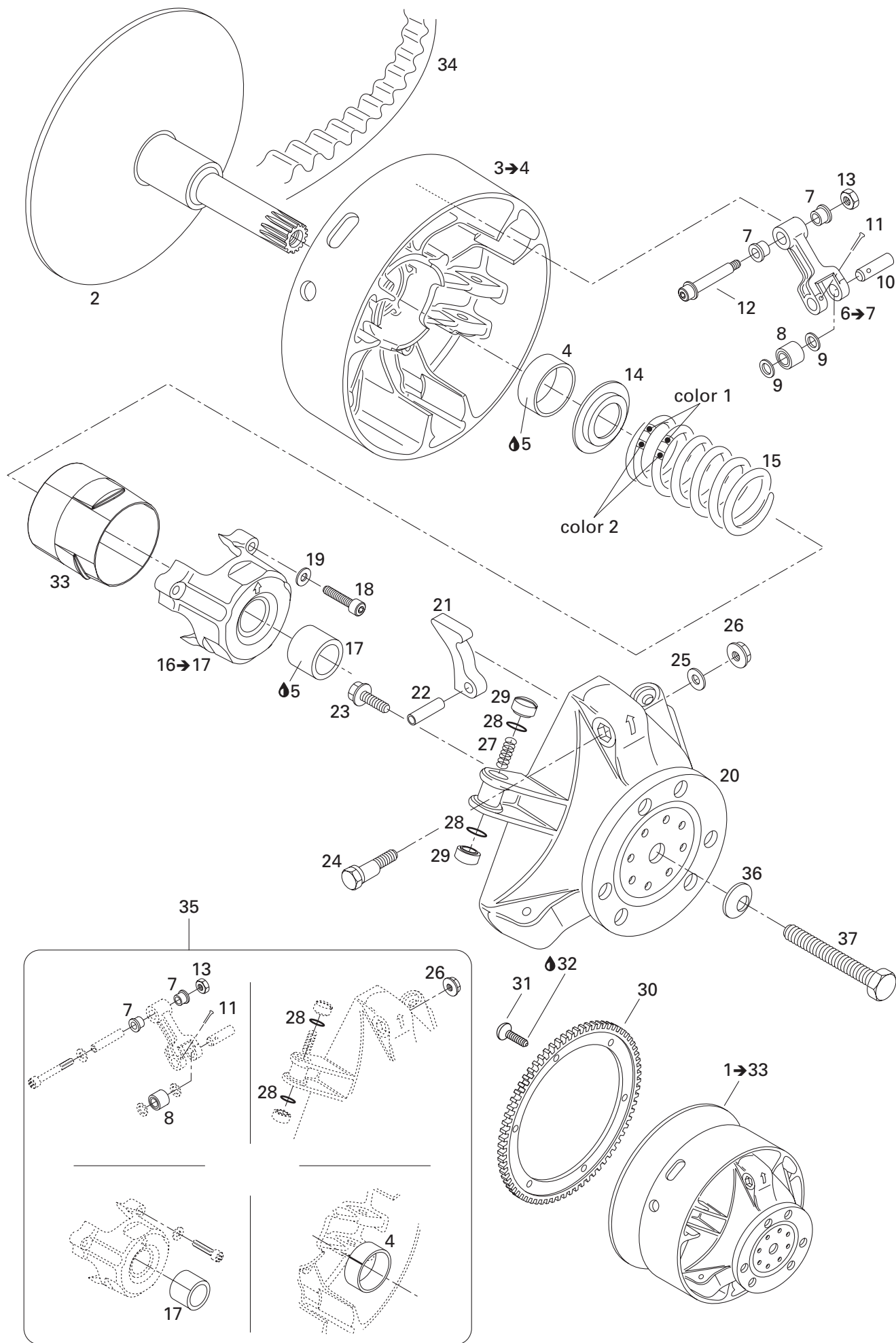


TRANSMISSION/ TRANSMISSION

CHAINCASE, COUNTER SHAFT, DRIVE AXLE, TRACK/
CARTER DE CHAÎNE, ARBRE DE RENVOI, ARBRE D'ENTRAÎNEMENT, CHENILLE

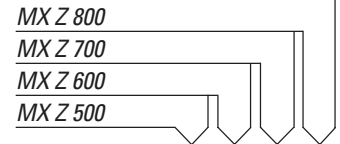


60	415 064 300	Inner Circlip	Circlip intérieur	1	1	1	1
61	415 046 400	O-ring	Joint torique	1	1	1	1
62	504 152 027	Cover	Couvercle	1	1	1	1
63	207 102 544	Hex screw M10 x 25	Vis hex M10 x 25	1	1	1	1
64	234 100 602	Stop washer M10	Rondelle frein M10	1	1	1	1
65	210 263 080	Hex forming screw M6 x 30	Vis hex à épaullement filetage M6 x 30	4	4	4	4
66	504 151 703	Filler cap ass'y	Bouchon de remplissage assemblé	1	1	1	1
67	414 969 400	O-ring	Joint torique	2	2	2	2
68	413 803 300	Synthetic chaincase oil, 12 x 355 ml	Huile synthétique, carter de chaîne, 12 x 355 ml ...	@	@	@	@
69	414 575 600	Hair pin	Goupille de sûreté	1	1	1	1
70	504 151 921	Plug 1/8-27	Plug 1/8-27	1	1	1	1
71	501 022 400	Cap	Capuchon				
		500 ADRENALINE & TRAIL	500 ADRENALINE & TRAIL	1	1	1	1
	504 152 104	Cap	Capuchon				
		RENEGADE	RENEGADE	1	1	1	1
72	504 152 005	Ball bearing	Roulement à billes	1	1	1	1
73	504 152 058	Shim	Cale d'épaisseur	1	1	1	1

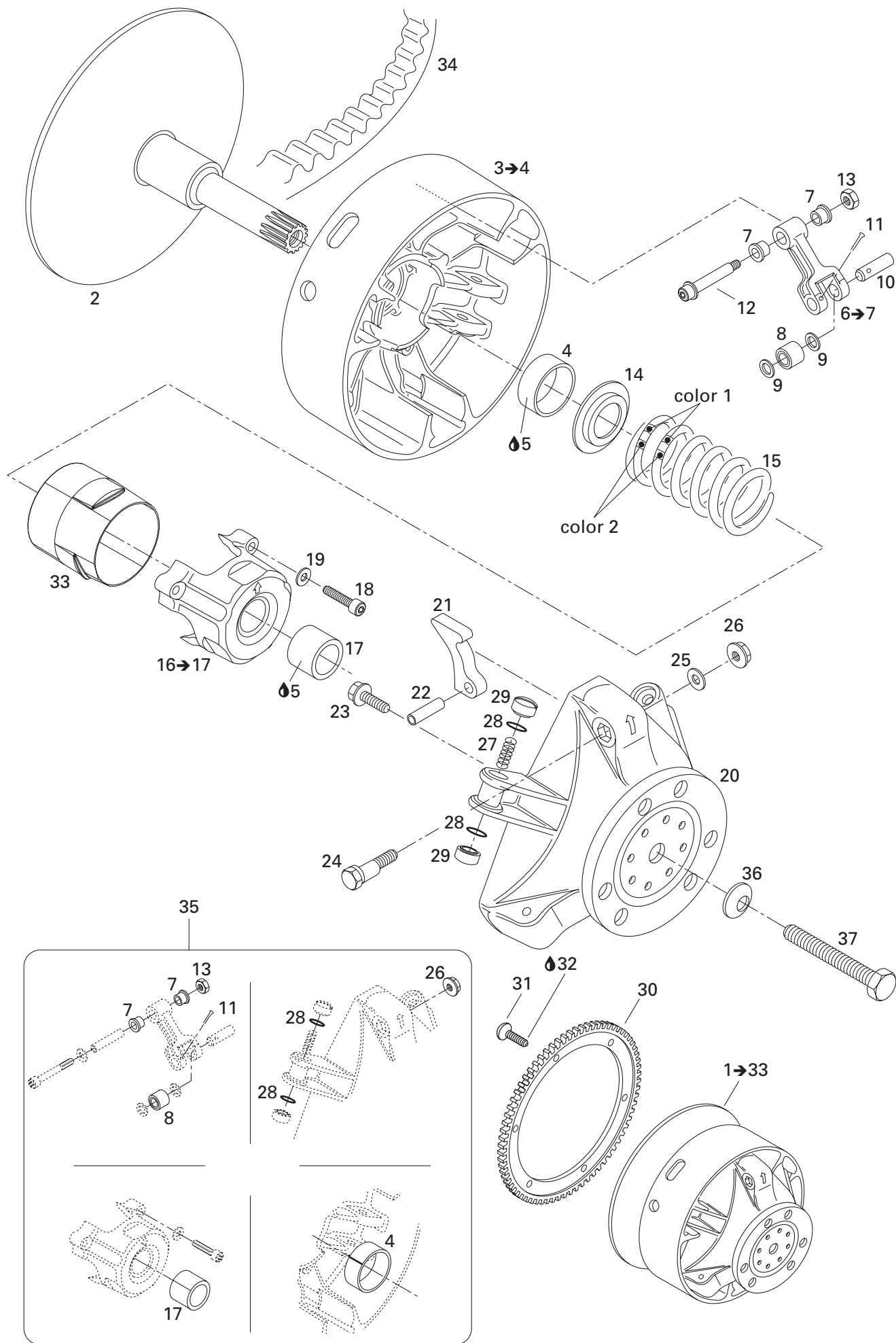


**TRANSMISSION/
TRANSMISSION**

DRIVE PULLEY/
POULIE MOTRICE

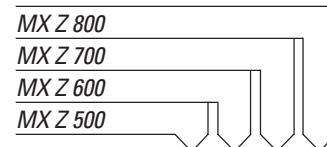


1→33	— XXX —	Drive pulley ass'y	Poulie motrice ass.				
		STD 600 ADRENALINE & TRAIL	STD 600 ADRENALINE & TRAIL	—	1	—	—
		RER 600 ADRENALINE & TRAIL	RER 600 ADRENALINE & TRAIL	—	1	—	—
		STD 700 ADRENALINE	STD 700 ADRENALINE	—	—	1	—
		RER 700 ADRENALINE MANUEL	RER 700 ADRENALINE MANUEL	—	—	1	—
		800 ADRENALINE MANUEL	800 ADRENALINE MANUEL	—	—	—	1
		800 ADRENALINE ELECTRIC	800 ADRENALINE ÉLECTRIQUE	—	—	—	1
		800 RENEGADE MANUEL	800 RENEGADE MANUEL	—	—	—	1
		800 RENEGADE ELECTRIC	800 RENEGADE ÉLECTRIQUE	—	—	—	1
N	— XXX —	Drive pulley ass'y	Poulie motrice ass.				
		RER 500 ADRENALINE & TRAIL MANUEL	RER 500 ADRENALINE & TRAIL MANUEL	1	—	—	—
		RER 500 ADRENALINE & TRAIL ELECTRIC ...	RER 500 ADRENALINE & TRAIL ÉLECTRIQUE ...	1	—	—	—
		STD 500 ADRENALINE & TRAIL	STD 500 ADRENALINE & TRAIL	1	—	—	—
2	417 222 411	Fixed flange ass'y	Flasque fixe ass.				
		STD 600 ADRENALINE & TRAIL	STD 600 ADRENALINE & TRAIL	—	1	—	—
		RER 600 ADRENALINE & TRAIL	RER 600 ADRENALINE & TRAIL	—	1	—	—
		STD 700 ADRENALINE	STD 700 ADRENALINE	—	—	1	—
		RER 700 ADRENALINE MANUEL	RER 700 ADRENALINE MANUEL	—	—	1	—
	417 222 407	Fixed flange ass'y	Flasque fixe ass.				
		RER 500 ADRENALINE & TRAIL MANUEL	RER 500 ADRENALINE & TRAIL MANUEL	1	—	—	—
		RER 500 ADRENALINE & TRAIL ELECTRIC ...	RER 500 ADRENALINE & TRAIL ÉLECTRIQUE ...	1	—	—	—
		STD 500 ADRENALINE & TRAIL	STD 500 ADRENALINE & TRAIL	1	—	—	—
	417 222 272	Fixed flange ass'y	Flasque fixe ass.				
		800 ADRENALINE MANUEL	800 ADRENALINE MANUEL	—	—	—	1
		800 ADRENALINE ELECTRIC	800 ADRENALINE ÉLECTRIQUE	—	—	—	1
		800 RENEGADE MANUEL	800 RENEGADE MANUEL	—	—	—	1
		800 RENEGADE ELECTRIC	800 RENEGADE ÉLECTRIQUE	—	—	—	1
3→4	417 222 241	Sliding flange ass'y	Flasque coulissant ass.				
		STD 600 ADRENALINE & TRAIL	STD 600 ADRENALINE & TRAIL	—	1	—	—
		RER 600 ADRENALINE & TRAIL	RER 600 ADRENALINE & TRAIL	—	1	—	—
		STD 700 ADRENALINE	STD 700 ADRENALINE	—	—	1	—
		RER 700 ADRENALINE MANUEL	RER 700 ADRENALINE MANUEL	—	—	1	—
		RER 500 ADRENALINE & TRAIL MANUEL	RER 500 ADRENALINE & TRAIL MANUEL	1	—	—	—
		RER 500 ADRENALINE & TRAIL ELECTRIC ...	RER 500 ADRENALINE & TRAIL ÉLECTRIQUE ...	1	—	—	—
		STD 500 ADRENALINE & TRAIL	STD 500 ADRENALINE & TRAIL	1	—	—	—
	417 222 027	Sliding flange ass'y	Flasque coulissant ass.				
		800 ADRENALINE MANUEL	800 ADRENALINE MANUEL	—	—	—	1
		800 ADRENALINE ELECTRIC	800 ADRENALINE ÉLECTRIQUE	—	—	—	1
		800 RENEGADE MANUEL	800 RENEGADE MANUEL	—	—	—	1
		800 RENEGADE ELECTRIC	800 RENEGADE ÉLECTRIQUE	—	—	—	1
4	417 004 201	Bushing	Douille	1	1	1	1
5	413 703 100	Loctite 609, 10 ml.....	Loctite 609, 10 ml	@	@	@	@
6→7	417 222 383	Lever ass'y	Lever ass.	3	3	3	3
7	417 004 305	Bushing	Douille	6	6	6	6
8	417 003 900	Roller ass'y	Rouleau ass.	3	3	3	3
9	417 004 302	Stopper washer	Rondelle de butée	6	6	6	6
10	417 004 308	Pin	Goupille	3	3	3	3
11	732 958 001	Cotter pin	Goupille fendue	3	3	3	3

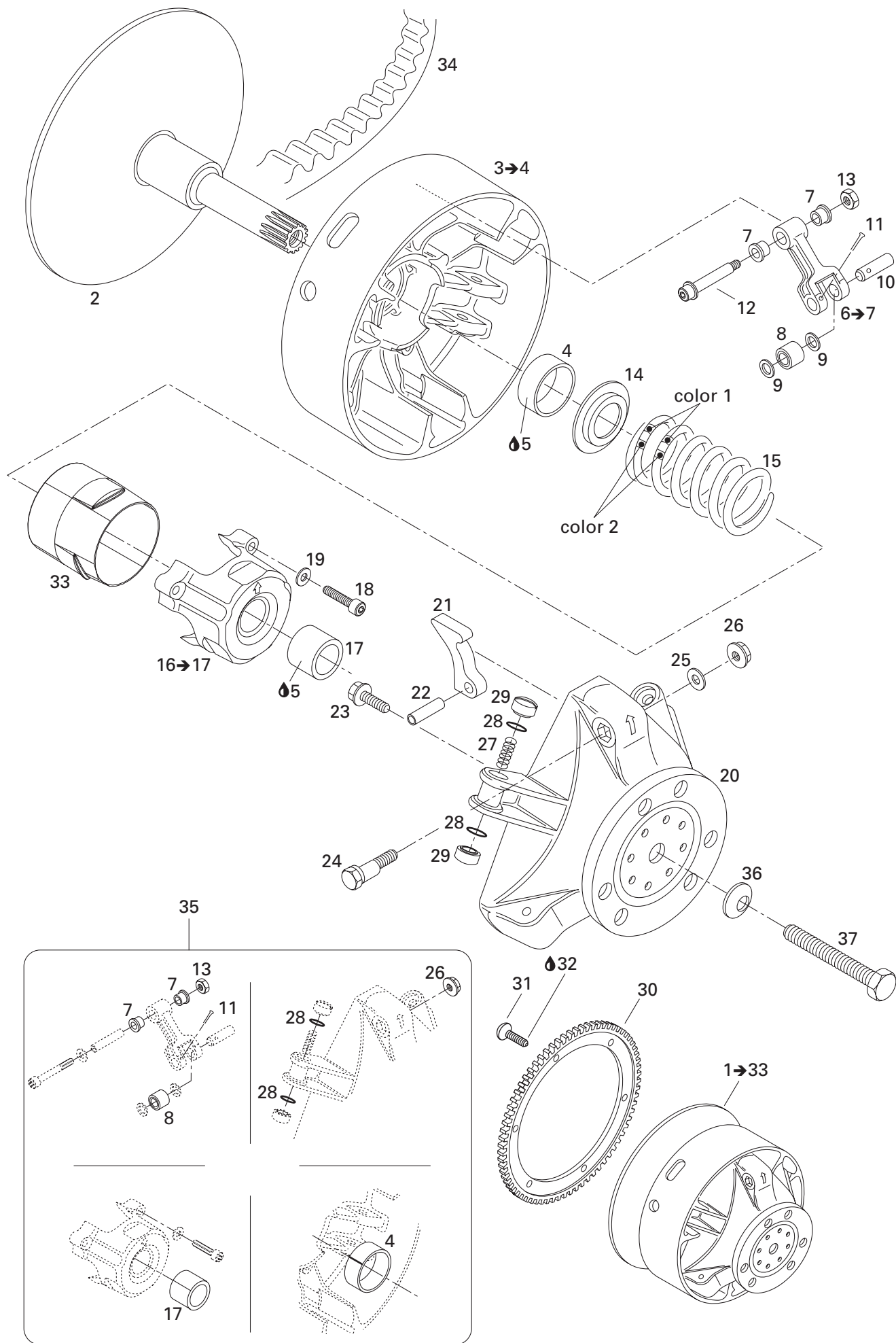


TRANSMISSION/ TRANSMISSION

DRIVE PULLEY/
POULIE MOTRICE

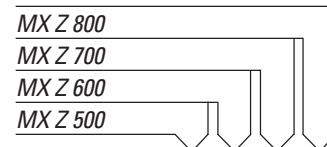


12	417 004 800	Screw ass'y	Vis ass.				
		RER 500 ADRENALINE & TRAIL MANUEL	RER 500 ADRENALINE & TRAIL MANUEL	3	-	-	-
		RER 500 ADRENALINE & TRAIL ELECTRIC ...	RER 500 ADRENALINE & TRAIL ÉLECTRIQUE	3	-	-	-
		STD 500 ADRENALINE & TRAIL	STD 500 ADRENALINE & TRAIL	3	-	-	-
		STD 600 ADRENALINE & TRAIL	STD 600 ADRENALINE & TRAIL	-	3	-	-
		RER 600 ADRENALINE & TRAIL	RER 600 ADRENALINE & TRAIL	-	3	-	-
		STD 700 ADRENALINE	STD 700 ADRENALINE	-	-	3	-
		RER 700 ADRENALINE MANUEL	RER 700 ADRENALINE MANUEL	-	-	3	-
	417 222 028	Screw ass'y	Vis ass.				
		800 ADRENALINE MANUEL	800 ADRENALINE MANUEL	-	-	-	3
		800 ADRENALINE ELECTRIC	800 ADRENALINE ÉLECTRIQUE	-	-	-	3
		800 RENEGADE MANUEL	800 RENEGADE MANUEL	-	-	-	3
		800 RENEGADE ELECTRIC	800 RENEGADE ÉLECTRIQUE	-	-	-	3
13	232 561 414	Hex elastic flanged nut M6	Écrou hex élastique M6	3	3	3	3
14	417 222 044	Spring seat	Siège de ressort	1	1	1	1
15	414 762 800	Spring (green/violet)	Ressort (vert/violet)				
		RER 600 ADRENALINE & TRAIL	RER 600 ADRENALINE & TRAIL	-	1	-	-
		RER 700 ADRENALINE MANUEL	RER 700 ADRENALINE MANUEL	-	-	1	-
		RER 700 ADRENALINE ELECTRIC	RER 700 ADRENALINE ÉLECTRIQUE	-	-	1	-
		STD 700 ADRENALINE	STD 700 ADRENALINE	-	-	1	-
	417 222 371	Spring (green/white)	Ressort (vert/blanc)				
		STD 500 ADRENALINE & TRAIL	STD 500 ADRENALINE & TRAIL	1	-	-	-
		STD 600 ADRENALINE & TRAIL	STD 600 ADRENALINE & TRAIL	-	1	-	-
	414 756 900	Spring (green/pink)	Ressort (vert/rose)				
		RER 500 ADRENALINE & TRAIL MANUEL	RER 500 ADRENALINE & TRAIL MANUEL	1	-	-	-
		RER 500 ADRENALINE & TRAIL ELECTRIC ...	RER 500 ADRENALINE & TRAIL ÉLECTRIQUE	1	-	-	-
		STD 500 ADRENALINE & TRAIL	STD 500 ADRENALINE & TRAIL	1	-	-	-
	415 015 300	Spring (violet/yellow)	Ressort (violet/jaune)				
		800 ADRENALINE MANUEL	800 ADRENALINE MANUEL	-	-	-	1
		800 ADRENALINE ELECTRIC	800 ADRENALINE ÉLECTRIQUE	-	-	-	1
		800 RENEGADE MANUEL	800 RENEGADE MANUEL	-	-	-	1
		800 RENEGADE ELECTRIC	800 RENEGADE ÉLECTRIQUE	-	-	-	1
16→17	417 222 304	Spring cover ass'y	Couvercle de ressort ass.	1	1	1	1
17	417 004 501	Bushing	Douille	1	1	1	1
18	250 000 038	Socket screw M6 x 40	Vis Allen M6 x 40	3	3	3	3
19	420 245 370	Washer	Rondelle	3	3	3	3
20	417 222 081	Regulator cup ass'y	Cuvette de regulateur ass.	1	1	1	1
21	417 222 376	Ramp 283	Rampe 283				
		RER 500 ADRENALINE & TRAIL MANUEL	RER 500 ADRENALINE & TRAIL MANUEL	3	-	-	-
		RER 500 ADRENALINE & TRAIL ELECTRIC ...	RER 500 ADRENALINE & TRAIL ÉLECTRIQUE	3	-	-	-
		STD 500 ADRENALINE & TRAIL	STD 500 ADRENALINE & TRAIL	3	-	-	-
	417 222 372	Ramp 299	Rampe 299				
		RER 600 ADRENALINE & TRAIL	RER 600 ADRENALINE & TRAIL	-	3	-	-
		STD 600 ADRENALINE & TRAIL	STD 600 ADRENALINE & TRAIL	-	3	-	-
	417 222 381	Ramp 300	Rampe 300				
		RER 700 ADRENALINE MANUEL	RER 700 ADRENALINE MANUEL	-	-	3	-
		RER 700 ADRENALINE ELECTRIC	RER 700 ADRENALINE ÉLECTRIQUE	-	-	3	-
		STD 700 ADRENALINE	STD 700 ADRENALINE	-	-	3	-

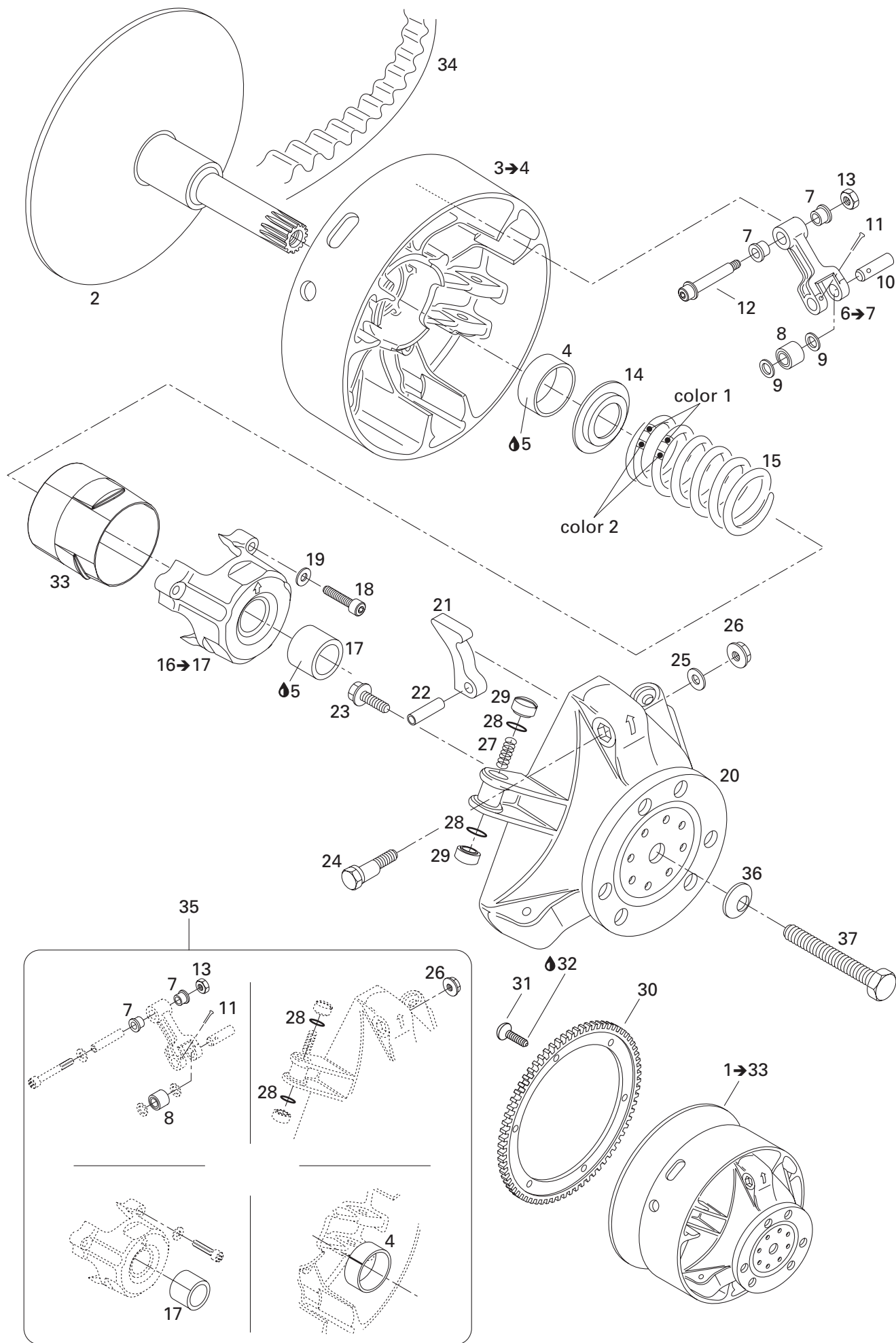


TRANSMISSION/ TRANSMISSION

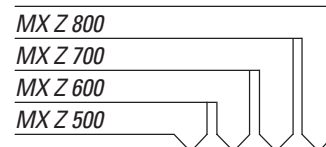
DRIVE PULLEY/
POULIE MOTRICE



	417 222 474	Ramp 301	Rampe 301				
		800 ADRENALINE MANUEL	800 ADRENALINE MANUEL	-	-	-	3
		800 ADRENALINE ELECTRIC	800 ADRENALINE ÉLECTRIQUE	-	-	-	3
		800 RENEGADE MANUEL	800 RENEGADE MANUEL	-	-	-	3
		800 RENEGADE ELECTRIC	800 RENEGADE ÉLECTRIQUE	-	-	-	3
22	732 804 009	Spring pin	Goupille ressort	3	3	3	3
23	210 361 890	Hex forming screw M6 x 18	Vis hex filetage M6 x 18	6	6	6	6
24	417 005 500	Calibration screw	Vis de calibration	3	3	3	3
25	417 005 600	Washer	Rondelle	3	3	3	3
26	233 061 414	Hex flanged nut M6	Écrou hex à épaulement M6	3	3	3	3
27	417 005 700	Spring	Ressort	3	3	3	3
28	732 401 030	O-ring	Joint torique	6	6	6	6
29	417 005 800	Slider shoe	Glissière				
		RER 500 ADRENALINE & TRAIL MANUEL	RER 500 ADRENALINE & TRAIL MANUEL	6	-	-	-
		RER 500 ADRENALINE & TRAIL ELECTRIC ...	RER 500 ADRENALINE & TRAIL ÉLECTRIQUE	6	-	-	-
		STD 500 ADRENALINE & TRAIL	STD 500 ADRENALINE & TRAIL	6	-	-	-
		STD 600 ADRENALINE & TRAIL	STD 600 ADRENALINE & TRAIL	-	6	-	-
		RER 600 ADRENALINE & TRAIL	RER 600 ADRENALINE & TRAIL	-	6	-	-
		STD 700 ADRENALINE	STD 700 ADRENALINE	-	-	6	-
		RER 700 ADRENALINE MANUEL	RER 700 ADRENALINE MANUEL	-	-	6	-
	417 222 362	Slider shoe	Glissière				
		800 ADRENALINE MANUEL	800 ADRENALINE MANUEL	-	-	-	6
		800 ADRENALINE ELECTRIC	800 ADRENALINE ÉLECTRIQUE	-	-	-	6
		800 RENEGADE MANUEL	800 RENEGADE MANUEL	-	-	-	6
		800 RENEGADE ELECTRIC	800 RENEGADE ÉLECTRIQUE	-	-	-	6
30	417 300 057	Ring gear	Couronne de lancement				
		RER 500 ADRENALINE & TRAIL ELECTRIC ...	RER 500 ADRENALINE & TRAIL ÉLECTRIQUE	1	-	-	-
		800 ADRENALINE ELECTRIC	800 ADRENALINE ÉLECTRIQUE	-	-	-	1
		800 RENEGADE ELECTRIC	800 RENEGADE ÉLECTRIQUE	-	-	-	1
31	236 281 684	Hex socket forming screw M8 x 16	Vis creuse filetage hex M8x16				
		RER 500 ADRENALINE & TRAIL ELECTRIC ...	RER 500 ADRENALINE & TRAIL ÉLECTRIQUE	6	-	-	-
		RER 700 ADRENALINE ELECTRIC	RER 700 ADRENALINE ÉLECTRIQUE	-	-	6	-
		800 ADRENALINE ELECTRIC	800 ADRENALINE ÉLECTRIQUE	-	-	-	6
		800 RENEGADE ELECTRIC	800 RENEGADE ÉLECTRIQUE	-	-	-	6
32	293 800 005	Loctite 271, 10 ml	Loctite 271, 10 ml				
		RER 500 ADRENALINE & TRAIL ELECTRIC ...	RER 500 ADRENALINE & TRAIL ÉLECTRIQUE	@	-	-	-
		RER 700 ADRENALINE ELECTRIC	RER 700 ADRENALINE ÉLECTRIQUE	-	-	@	-
		800 ADRENALINE ELECTRIC	800 ADRENALINE ÉLECTRIQUE	-	-	-	@
		800 RENEGADE ELECTRIC	800 RENEGADE ÉLECTRIQUE	-	-	-	@
33	417 222 176	Guard	Protecteur				
		STD 600 ADRENALINE & TRAIL	STD 600 ADRENALINE & TRAIL	-	1	-	-
		RER 600 ADRENALINE & TRAIL	RER 600 ADRENALINE & TRAIL	-	1	-	-
		STD 700 ADRENALINE	STD 700 ADRENALINE	-	-	1	-
		RER 700 ADRENALINE MANUEL	RER 700 ADRENALINE MANUEL	-	-	1	-
		800 ADRENALINE ELECTRIC	800 ADRENALINE ÉLECTRIQUE	-	-	-	1
		800 RENEGADE ELECTRIC	800 RENEGADE ÉLECTRIQUE	-	-	-	1
34	414 860 700	Drive belt	Courroie	1	1	-	-
	417 300 127	Drive belt	Courroie	-	-	1	1

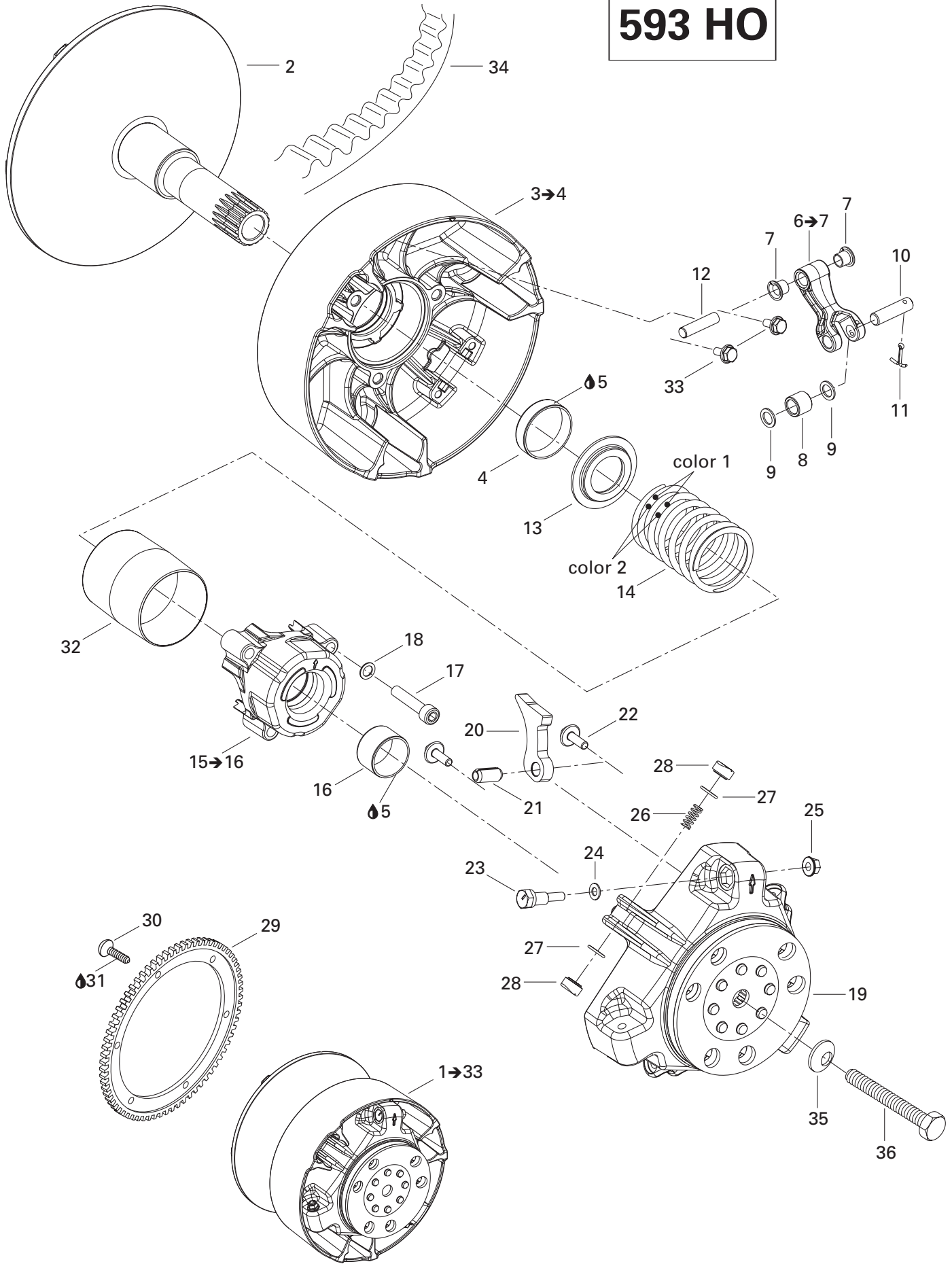


**TRANSMISSION/
TRANSMISSION**DRIVE PULLEY/
POULIE MOTRICE



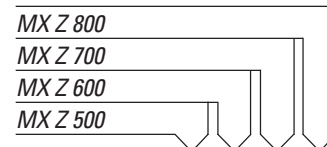
35	417 006 100	Clutch repair kit	Ens de réparation pour embrayage	1	1	1	1
36	250 200 006	Conical spring washer	Rondelle conique ressort	1	1	1	1
37	417 120 000	Pulley drive bolt	Boulon de poulie motrice	1	1	1	1

593 HO



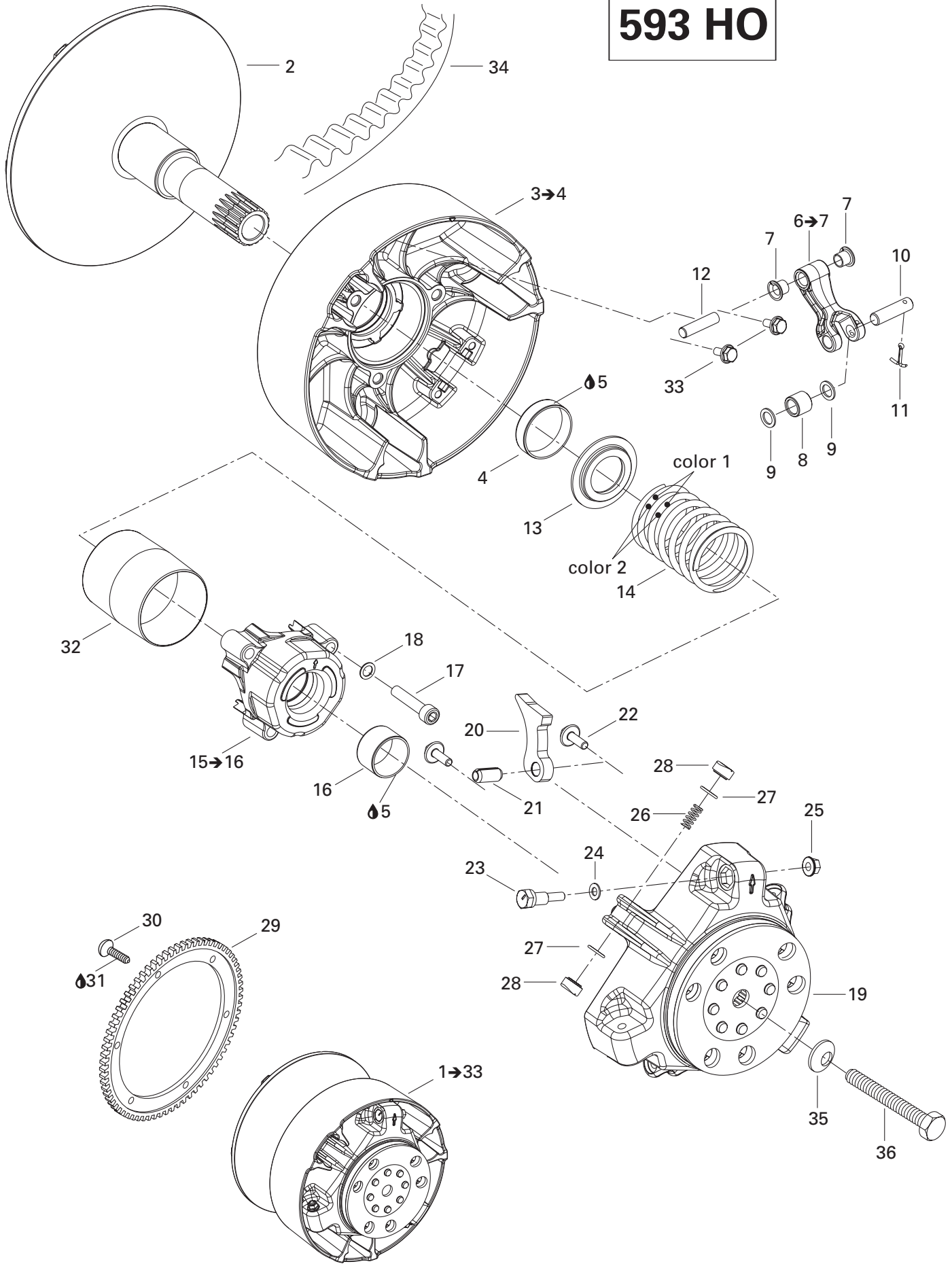
TRANSMISSION/ TRANSMISSION

DRIVE PULLEY (593 HO)/
POULIE MOTRICE (593 HO)



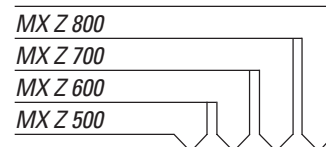
N 1→33	— XXX —	Drive pulley ass'y	Poulie motrice ass.		
		STD 600 HO ADRENALINE	STD 600 HO ADRENALINE	—	1 — —
		STD 600 HO RENEGADE	STD 600 HO RENEGADE	—	1 — —
		RER 600 HO ADRENALINE MANUEL	RER 600 HO ADRENALINE MANUEL	—	1 — —
		RER 600 HO RENEGADE MANUEL	RER 600 HO RENEGADE MANUEL	—	1 — —
		RER 600 HO ADRENALINE ELECTRIC	RER 600 HO ADRENALINE ÉLECTRIQUE	—	1 — —
		RER 600 HO RENEGADE ELECTRIC	RER 600 HO RENEGADE ÉLECTRIQUE	—	1 — —
N 2	417 222 294	Fixed flange ass'y	Flasque fixe ass.	—	1 — —
N 3→4	417 222 181	Sliding flange ass'y	Flasque coulissant ass.	—	1 — —
N 4	417 006 900	Bushing	Douille	—	1 — —
5	413 703 100	Loctite 609, 10 ml.....	Loctite 609, 10 ml	—	@ — —
N 6→7	417 222 306	Lever ass'y	Levier ass.	—	3 — —
7	417 004 305	Bushing	Douille	—	6 — —
8	417 003 900	Roller ass'y	Rouleau ass.	—	3 — —
9	417 004 302	Stopper washer	Rondelle de butée	—	6 — —
10	417 004 308	Pin	Goupille	—	3 — —
11	732 958 001	Cotter pin	Goupille fendue	—	3 — —
N 12	417 009 202	Lever axle	Axe de levier	—	3 — —
N 13	417 222 312	Spring seat	Siège de ressort.....	—	1 — —
14	415 034 900	Spring (violet/blue)	Ressort (violet/bleu)	—	1 — —
N 15→16	417 007 500	Spring cover ass'y	Couvercle de ressort ass.	—	1 — —
N 16	417 009 204	Bushing	Douille	—	1 — —
17	205 084 044	Socket screw M8 x 40	Vis Allen M8 x 40	—	3 — —
18	250 200 009	Self stop spring washer M8.....	Rondelle ressort auto-freiné M8	—	3 — —
N 19	417 222 214	Regulator cup	Cuvette de regulateur	—	1 — —
N 20	417 222 596	Ramp 410	Rampe 410	—	3 — —
21	250 400 009	Rolled pin	Goupille ressort	—	3 — —
N 22	250 000 059	Hex flanged screw M6 x 18	Vis hex à épaulement M6 x 18	—	6 — —
23	417 005 500	Calibration screw	Vis de calibration	—	3 — —
24	417 005 600	Washer	Rondelle	—	3 — —
25	233 061 414	Hex flanged nut M6	Écrou hex à épaulement M 6	—	3 — —
26	417 005 700	Spring	Ressort.....	—	3 — —
27	732 401 030	O-ring	Joint torique.....	—	6 — —
28	417 005 800	Slider shoe	Glissière	—	6 — —
N 29	417 222 321	Ring gear	Couronne de lancement		
		RER 600 HO ADRENALINE ELECTRIC	RER 600 HO ADRENALINE ÉLECTRIQUE	—	1 — —
		RER 600 HO RENEGADE ELECTRIC	RER 600 HO RENEGADE ÉLECTRIQUE	—	1 — —
N 30	250 000 049	Hex socket torx screw M8 x 14.5.....	Vis creuse hex M8x14.5		
		RER 600 HO ADRENALINE ELECTRIC	RER 600 HO ADRENALINE ÉLECTRIQUE	—	6 — —
		RER 600 HO RENEGADE ELECTRIC	RER 600 HO RENEGADE ÉLECTRIQUE	—	6 — —
31	293 800 005	Loctite 271, 10 ml	Loctite 271, 10 ml		
		RER 600 HO ADRENALINE ELECTRIC	RER 600 HO ADRENALINE ÉLECTRIQUE	—	@ — —
		RER 600 HO RENEGADE ELECTRIC	RER 600 HO RENEGADE ÉLECTRIQUE	—	@ — —

593 HO



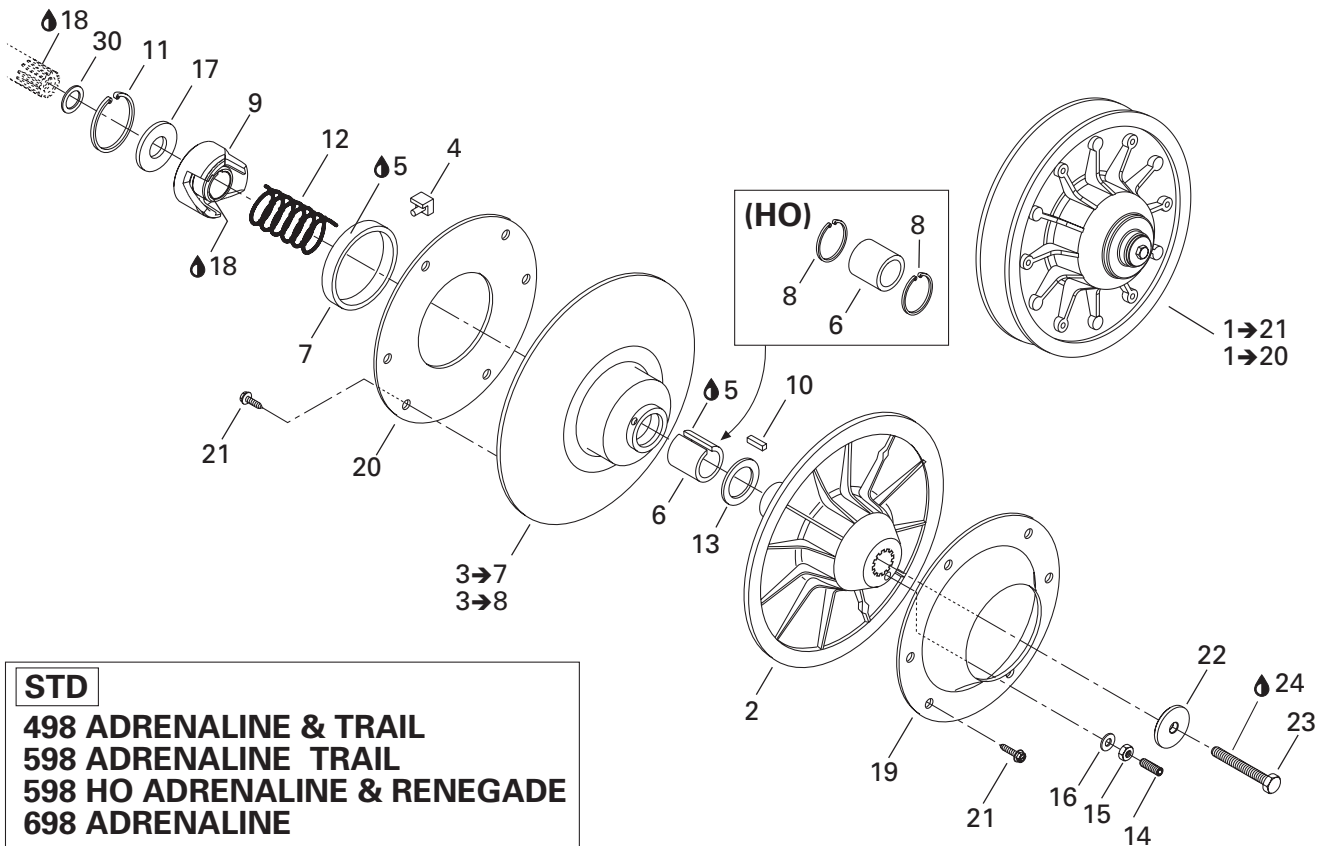
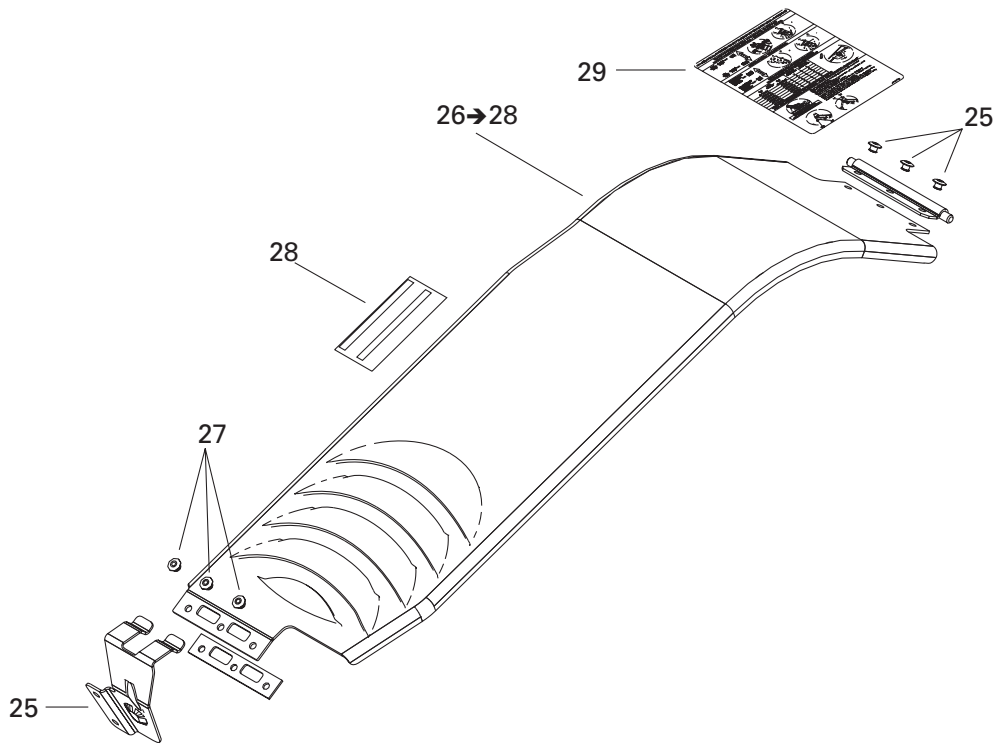
TRANSMISSION/ TRANSMISSION

DRIVE PULLEY (593 HO)/
POULIE MOTRICE (593 HO)



N 32	417 009 205	Guard	Protecteur	-	1	-	-
33	210 361 296	Hex forming screw M6 x 12	Vis hex à épaulement filetage M6 x 12	-	6	-	-
N 34	417 300 197	Drive Belt	Courroie d'entraînement	-	1	-	-
35	250 200 006	Conical spring washer	Rondelle conique ressort	1	1	1	1
36	417 120 000	Pulley drive bolt	Boulon de poulie motrice	1	1	1	1

Belt Guard
Garde-courroie

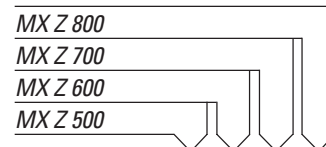


STD

498 ADRENALINE & TRAIL
598 ADRENALINE TRAIL
598 HO ADRENALINE & RENEGADE
698 ADRENALINE

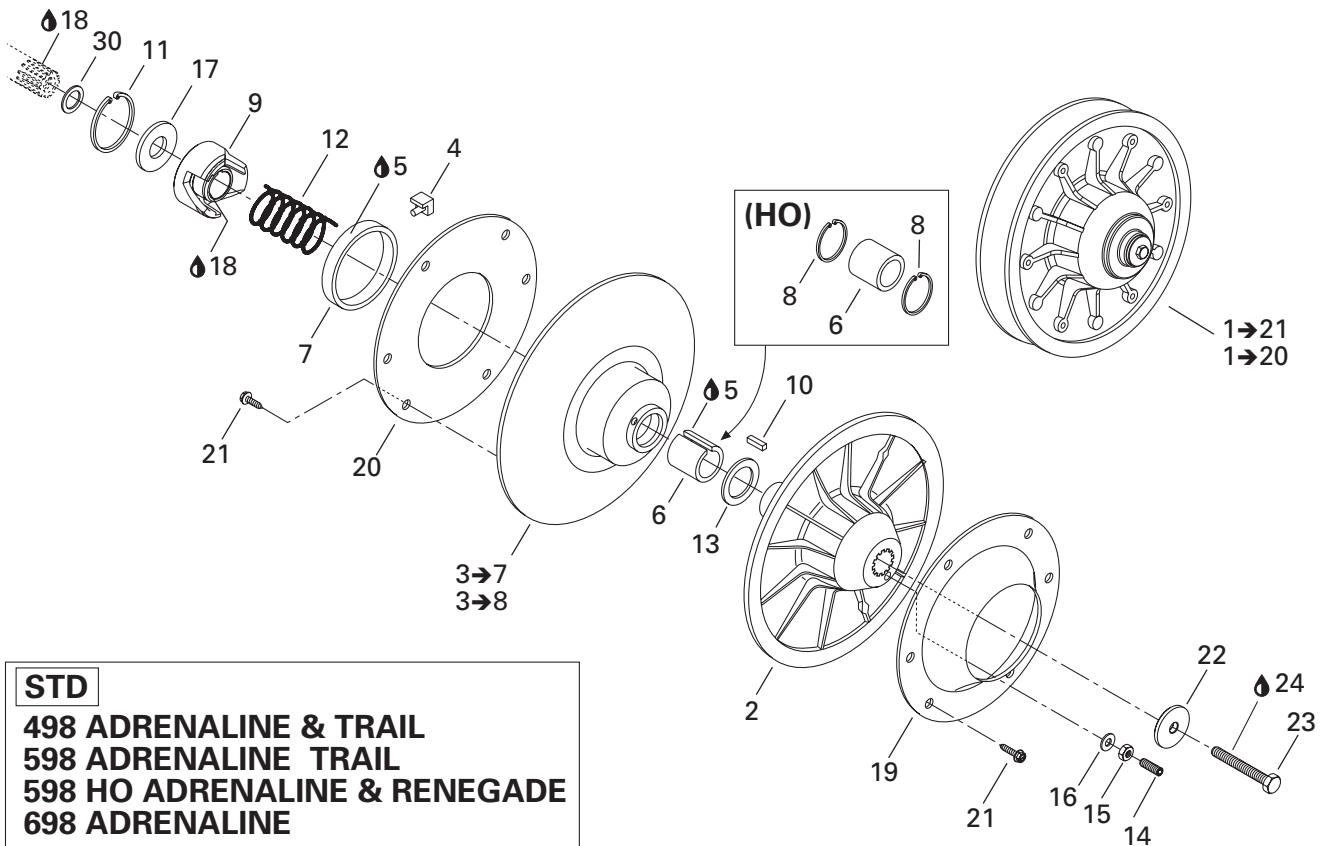
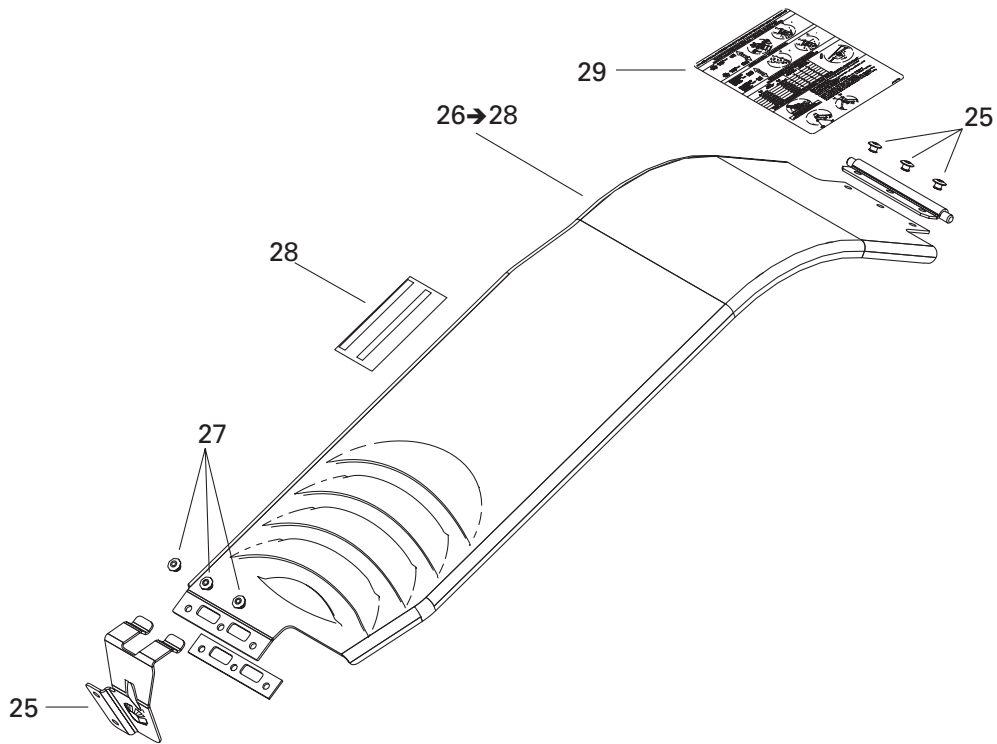
**TRANSMISSION/
TRANSMISSION**

DRIVEN PULLEY (STD)/
POULIE MENÉE (STD)



1→20	— XXX —	Driven pulley ass'y	Poulie menée ass				
		STD 500 ADRENALINE & TRAIL	STD 500 ADRENALINE & TRAIL	1	—	—	—
		STD 600 ADRENALINE & TRAIL	STD 600 ADRENALINE & TRAIL	—	1	—	—
		STD 700 ADRENALINE	STD 700 ADRENALINE	—	—	1	—
N 1→19	— XXX —	Driven pulley ass'y	Poulie menée ass				
		STD 600 HO ADRENALINE	STD 600 HO ADRENALINE	—	1	—	—
		STD 600 HO RENEGADE	STD 600 HO RENEGADE	—	1	—	—
2	417 126 477	Fixed flange	Flasque fixe	1	1	1	1
N	417 126 499	Fixed flange (HO)	Flasque fixe (HO)	—	1	—	—
3→7	417 126 486	Sliding flange ass'y	Flasque coulissant ass	1	1	1	1
N 3→8	417 126 501	Sliding flange ass'y (HO)	Flasque coulissant ass (HO)	—	1	—	—
4	414 918 000	Cam slider shoe	Glissière de came	3	3	3	3
5	413 703 100	Loctite 609, 10 ml	Loctite 609, 10 ml	@	@	@	@
6	415 011 200	Bushing	Douille	1	1	1	1
	— XXX —	Bushing (HO)	Douille (HO)	—	1	—	—
7	414 876 600	Garlock bushing	Coussinet garlock	1	1	1	1
	417 126 514	Cushion (HO)	Coussinet (HO)	—	1	—	—
8	371 911 200	Circlip (HO)	Circlip (HO)	—	1	—	—
9	417 126 590	Cam 42°	Camé 42°	1	—	—	—
		STD 500 ADRENALINE & TRAIL	STD 500 ADRENALINE & TRAIL	—	—	—	—
	417 126 337	Cam 47°	Camé 47°	—	1	—	—
		STD 600 ADRENALINE & TRAIL	STD 600 ADRENALINE & TRAIL	—	—	—	—
N	417 126 704	Came (HO)	Came (HO)	—	1	—	—
	417 126 585	Cam 48/44°	Camé 48/44°	—	—	1	—
		STD 700 ADRENALINE	STD 700 ADRENALINE	—	—	—	—
10	414 820 800	Key	Clavette	1	1	1	1
11	371 903 100	Circlip	Circlip	1	1	1	1
12	414 558 900	Release spring (beige)	Ressort de rappel (beige)	1	1	1	1
	504 152 070	Release spring (white) (HO)	Ressort de rappel (blanc) (HO)	—	1	—	—
13	504 141 900	Thrust washer	Rondelle d'appuie	1	1	1	1
14	206 263 044	Pressure screw M6 x 30	Vis pression M6 x 30	3	3	3	3
15	232 061 414	Hex nut M6	Écrou hex M6	3	3	3	3
16	420 245 370	Washer	Rondelle	3	3	3	3
17	504 141 800	Washer	Rondelle	1	1	1	1
N	417 126 555	Washer (HO)	Rondelle (HO)	—	1	—	—
18	293 800 070	Loctite 767,antiseize lubricant, 8 oz	Loctite 767, lubrifiant antigrippage, 8 oz ..	@	@	@	@
19	504 142 000	Cup	Coupole	—	1	—	—
		STD 600 ADRENALINE & TRAIL	STD 600 ADRENALINE & TRAIL	—	—	1	—
		STD 700 ADRENALINE	STD 700 ADRENALINE	—	—	—	—
		STD 600 HO ADRENALINE	STD 600 HO ADRENALINE	—	1	—	—
		STD 600 HO RENEGADE	STD 600 HO RENEGADE	—	1	—	—
20	504 142 100	Ring	Cerceau	—	1	—	—
		STD 600 ADRENALINE & TRAIL	STD 600 ADRENALINE & TRAIL	—	—	1	—
		STD 700 ADRENALINE	STD 700 ADRENALINE	—	—	—	—

Belt Guard
Garde-courroie

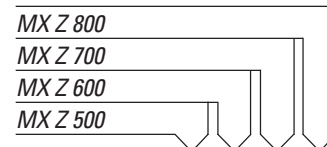


STD

498 ADRENALINE & TRAIL
598 ADRENALINE TRAIL
598 HO ADRENALINE & RENEGADE
698 ADRENALINE

TRANSMISSION/ TRANSMISSION

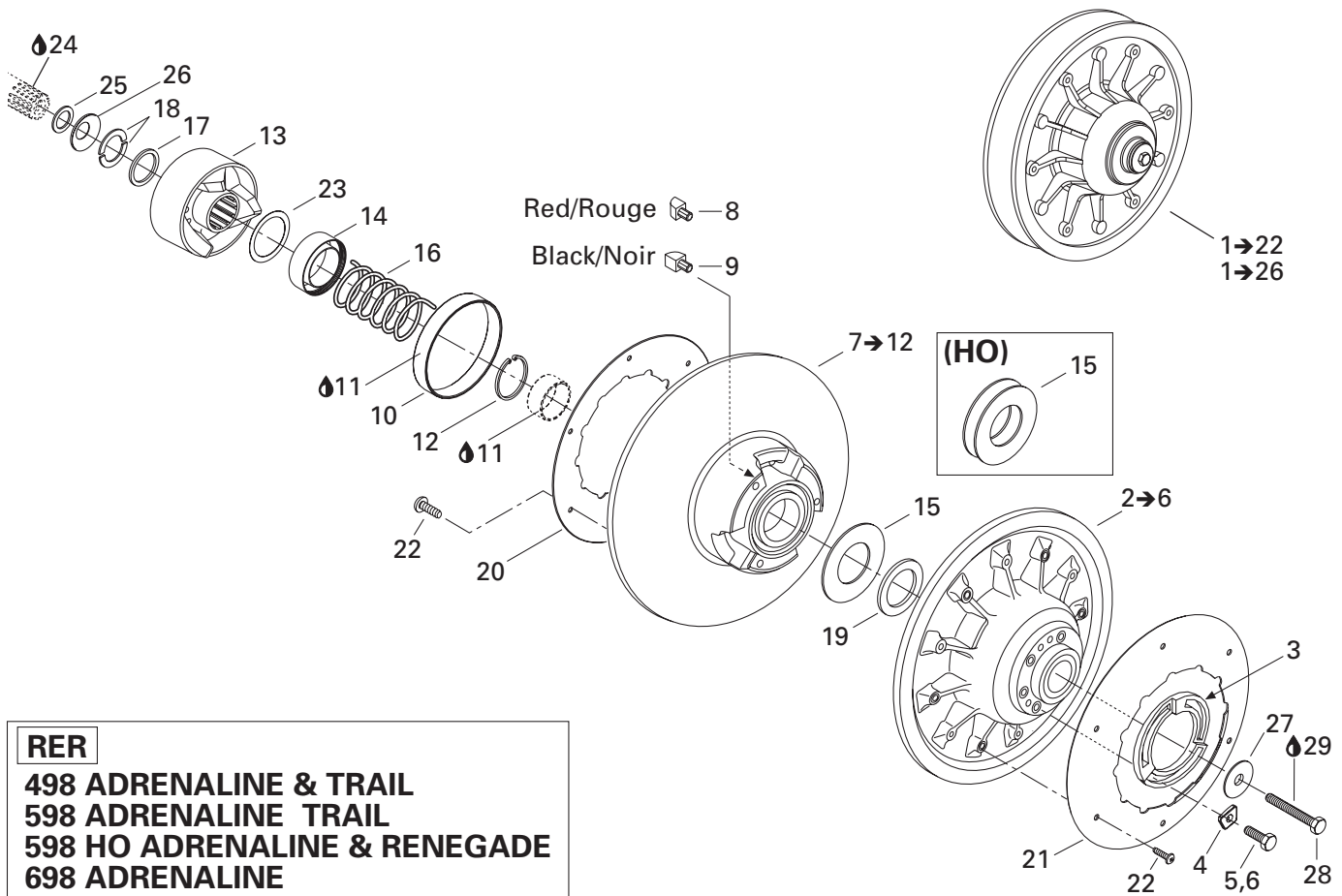
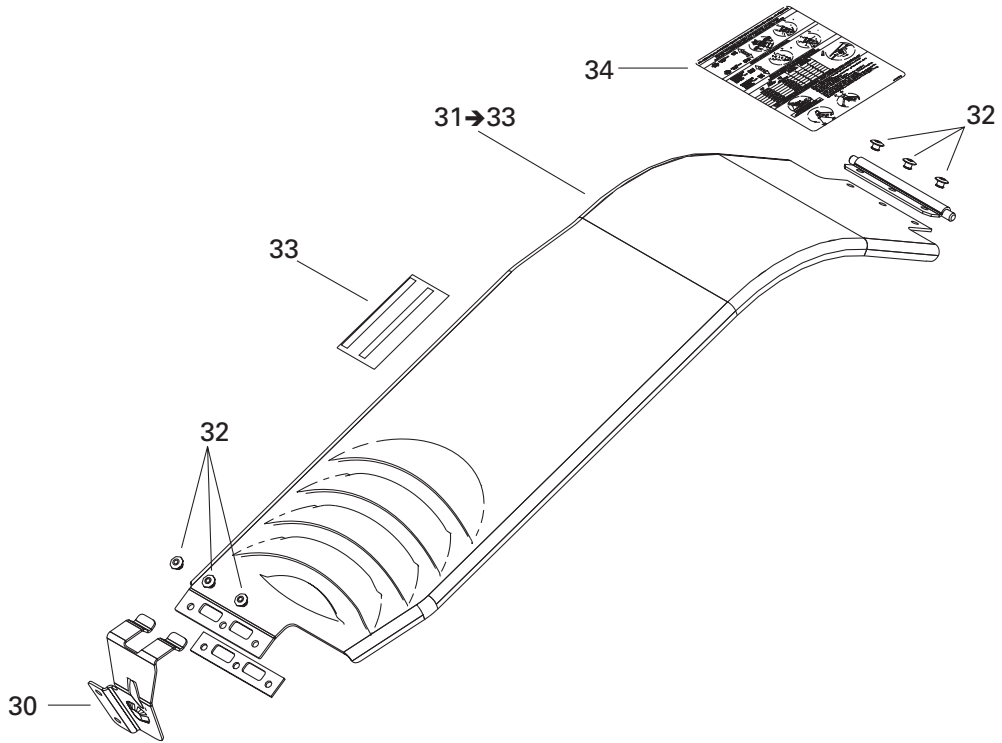
DRIVEN PULLEY (STD)/
POULIE MENÉE (STD)



		STD 600 HO ADRENALINE	STD 600 HO ADRENALINE	-	1	-	-
		STD 600 HO RENEGADE	STD 600 HO RENEGADE	-	1	-	-
21	210 251 180	Hex forming screw M5 x 11	Vis hex à épaulement filetage M5 x 11				
		STD 600 ADRENALINE & TRAIL	STD 600 ADRENALINE & TRAIL	-	12	-	-
		STD 700 ADRENALINE	STD 700 ADRENALINE	-	-	12	-
		STD 600 HO ADRENALINE	STD 600 HO ADRENALINE	-	1	-	-
		STD 600 HO RENEGADE	STD 600 HO RENEGADE	-	1	-	-
22	517 302 322	Strength Washer	Rondelle de force	1	1	1	1
23	207 087 544	Hex screw M8 x 75	Vis hex M8 x 75	1	1	1	1
24	293 800 060	Loctite 243, 10 ml	Loctite 243, 10 ml	@	@	@	@
25	417 300 001	Bracket	Attache	1	1	1	1
26→28	417 300 173	Belt guard assy	Garde-courroie ass	1	1	1	1
27	390 402 200	Pop rivet 3/16"	Rivet-pop 3/16"	6	6	6	6
28	516 001 190	Security label	Étiquette sécurité garde-courroie	1	1	1	1
N 29	516 001 639	Suspension ajustment decal	Décalque d'ajustement de suspension	1	1	1	1
30	504 149 100	Spacer	Entretoise	1	1	1	-

Belt Guard
Garde-courroie

RER

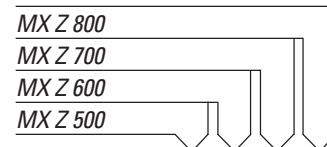


RER

498 ADRENALINE & TRAIL
598 ADRENALINE TRAIL
598 HO ADRENALINE & RENEGADE
698 ADRENALINE
798 ADRENALINE & RENEGADE

TRANSMISSION/ TRANSMISSION

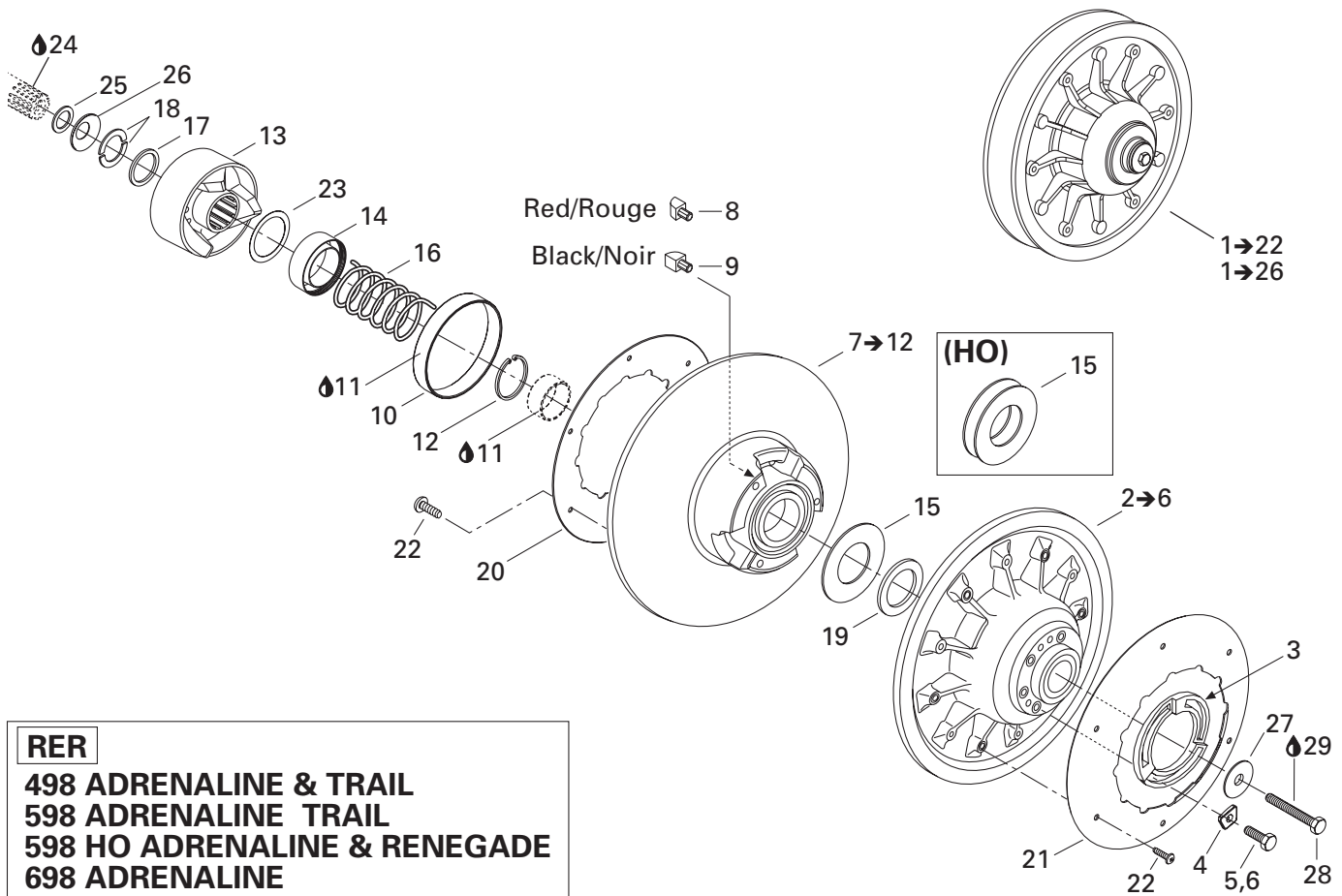
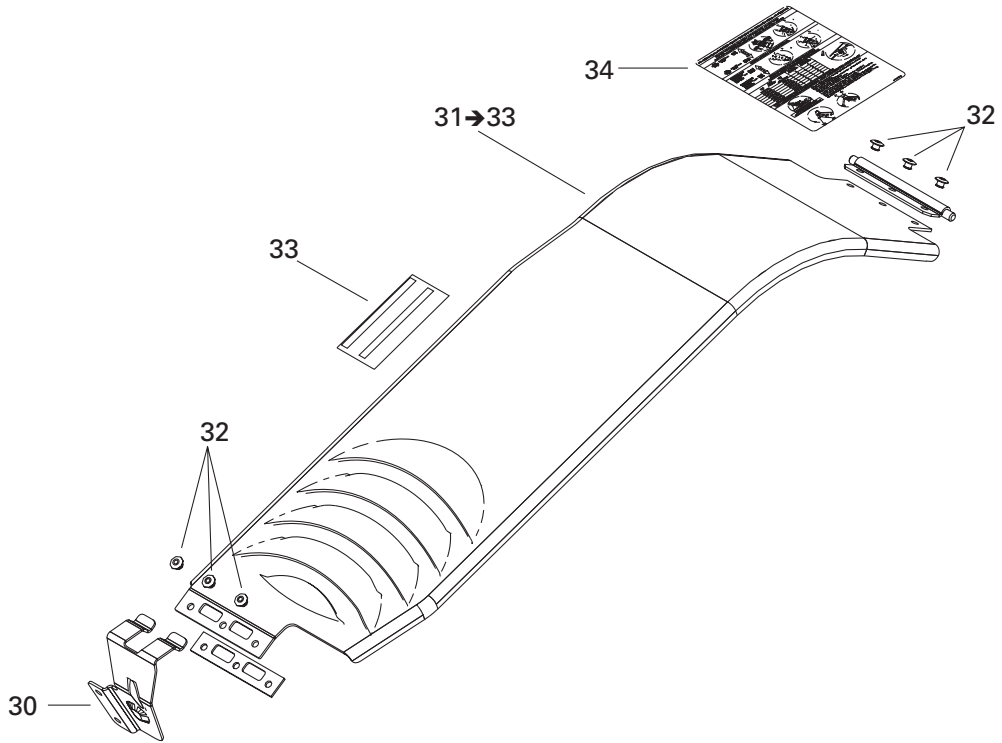
DRIVEN PULLEYS (RER)/
POULIES MENÉES (RER)



1→26	— XXX —	Driven pulley ass'y	Poulie menée ass				
		RER 500 ADRENALINE & TRAIL	RER 500 ADRENALINE & TRAIL	1	—	—	—
		RER 600 ADRENALINE & TRAIL	RER 600 ADRENALINE & TRAIL	—	1	—	—
		RER 700 ADRENALINE	RER 700 ADRENALINE	—	—	1	—
N 1→22	— XXX —	Driven pulley ass'y	Poulie menée ass				
		RER 600 HO ADRENALINE	RER 600 HO ADRENALINE	—	1	—	—
		RER 600 HO RENEGADE	RER 600 HO RENEGADE	—	1	—	—
N	— XXX —	Driven pulley ass'y	Poulie menée ass				
		800 ADRENALINE & RENEGADE	800 ADRENALINE & RENEGADE	—	—	—	1
2→6	417 126 527	Fixed flange ass'y	Flasque fixe ass	1	1	1	1
N	417 126 603	Fixed flange ass'y (HO)	Flasque fixe ass (HO)	—	1	—	—
3	415 005 800	Adjustment ring	Bague d'ajustement	1	1	1	1
4	415 005 900	Adjustment shim	Cale de réglage	3	3	3	3
5	207 162 544	Hex screw M6 x 25	Vis hex M6 x 25	3	3	3	3
6	207 162 244	Hex screw M6 x 22	Vis hex M6 x 22	3	3	3	3
7→12	417 126 318	Sliding flange ass'y	Flasque coulissant ass	1	1	1	1
N	417 126 605	Sliding flange ass'y (HO)	Flasque coulissant ass (HO)	—	1	—	—
8	417 126 373	Rear cam slider shoe	Glissière de came arrière	3	3	3	3
9	417 126 374	Front cam slider shoe	Glissière de came avant	3	3	3	3
10	414 978 100	Bushing	Coussinet	1	1	1	1
11	413 703 100	Loctite 609, 10 ml	Loctite 609, 10 ml	@	@	@	@
12	371 911 200	Circlip	Anneau de retenue	1	1	1	1
	371 911 200	Circlip (HO)	Anneau de retenue (HO)	—	2	—	—
13	417 126 445	Cam ass'y	Came ass				
		RER 500 ADRENALINE & TRAIL	RER 500 ADRENALINE & TRAIL	1	—	—	—
	417 126 577	Cam ass'y	Came ass				
		RER 600 ADRENALINE & TRAIL	RER 600 ADRENALINE & TRAIL	—	1	—	—
	417 126 580	Cam ass'y	Came ass				
		RER 700 ADRENALINE	RER 700 ADRENALINE	—	—	1	—
	417 126 385	Cam ass'y	Came ass				
		800 ADRENALINE & RENEGADE	800 ADRENALINE & RENEGADE	—	—	—	1
		RER 600 HO ADRENALINE	RER 600 HO ADRENALINE	—	1	—	—
		RER 600 HO RENEGADE	RER 600 HO RENEGADE	—	1	—	—
14	417 126 381	Guard	Protecteur	1	1	1	1
15	504 099 600	Stopper washer	Rondelle de butée	1	1	1	1
	504 099 600	Stopper washer (HO)	Rondelle de butée (HO)	—	2	—	—
16	414 978 300	Release spring (violet)	Ressort de rappel (violet)				
		RER 500 ADRENALINE & TRAIL	RER 500 ADRENALINE & TRAIL	1	—	—	—
		RER 600 ADRENALINE & TRAIL	RER 600 ADRENALINE & TRAIL	—	1	—	—
		RER 700 ADRENALINE	RER 700 ADRENALINE	—	—	1	—
N	417 126 687	Release spring (black)	Ressort de rappel (noir)				
		800 ADRENALINE & RENEGADE	800 ADRENALINE & RENEGADE	—	—	—	1
		RER 600 HO ADRENALINE	RER 600 HO ADRENALINE	—	1	—	—
		RER 600 HO RENEGADE	RER 600 HO RENEGADE	—	1	—	—
17	417 126 375	Spacer	Espaceur	1	1	1	1

Belt Guard
Garde-courroie

RER

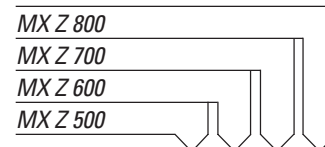


RER

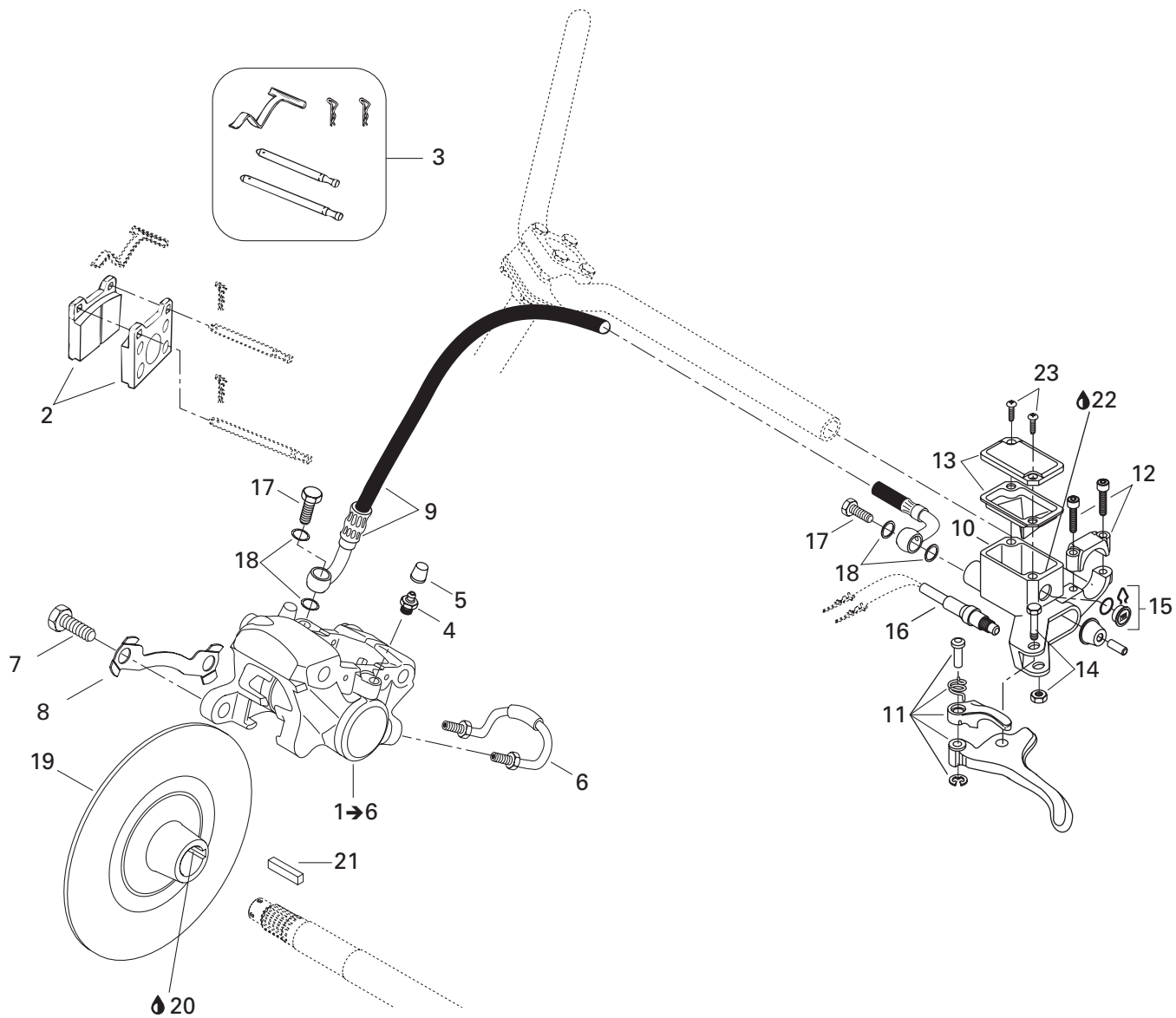
498 ADRENALINE & TRAIL
598 ADRENALINE TRAIL
598 HO ADRENALINE & RENEGADE
698 ADRENALINE
798 ADRENALINE & RENEGADE

TRANSMISSION/ TRANSMISSION

DRIVEN PULLEYS (RER)/
POULIES MENÉES (RER)

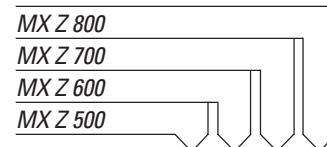


18	371 911 000	Half key	Demi-clé	2	2	2	2
19	504 112 300	Shim	Cale d'épaisseur	1	1	1	1
20	504 149 700	Aerodynamic cover	Couvercle aerodynamique				
		RER 600 ADRENALINE & TRAIL	RER 600 ADRENALINE & TRAIL	-	1	-	-
		RER 700 ADRENALINE	RER 700 ADRENALINE	-	-	1	-
		800 ADRENALINE	800 ADRENALINE	-	-	-	1
		RER 600 HO ADRENALINE	RER 600 HO ADRENALINE	-	1	-	-
21	504 151 831	Aerodynamic cover	Couvercle aerodynamique				
		RER 600 ADRENALINE & TRAIL	RER 600 ADRENALINE & TRAIL	-	1	-	-
		RER 700 ADRENALINE	RER 700 ADRENALINE	-	-	1	-
		800 ADRENALINE	800 ADRENALINE	-	-	-	1
		RER 600 HO ADRENALINE	RER 600 HO ADRENALINE	-	1	-	-
22	210 251 180	Hex forming screw M5 x 11	Vis hex à épaulement filetage M5 x 11				
		RER 600 ADRENALINE & TRAIL	RER 600 ADRENALINE & TRAIL	-	12	-	-
		RER 700 ADRENALINE	RER 700 ADRENALINE	-	-	12	-
		800 ADRENALINE	800 ADRENALINE	-	-	-	12
		RER 600 HO ADRENALINE	RER 600 HO ADRENALINE	-	1	-	-
23	417 126 322	Abutment swivel	Butee pivotante	1	1	1	1
24	293 800 070	Loctite 767, antiseize lubricant, 8 oz	Loctite 767, lubrifiant antigrippage, 8oz	@	@	@	@
25	417 300 054	Spacer	Entretoise				
		RER 800 ADRENALINE & RENEGADE	RER 800 ADRENALINE & RENEGADE	-	-	-	1
26	417 300 055	Protector	Protecteur				
		RER 800 ADRENALINE & RENEGADE	RER 800 ADRENALINE & RENEGADE	-	-	-	1
27	517 302 322	Strength Washer	Rondelle de force	1	1	1	1
28	207 087 544	Hex screw M8 x 75	Vis hex M8 x 75	1	1	1	1
29	293 800 060	Loctite 243, 10 ml	Loctite 243, 10 ml	@	@	@	@
30	417 300 001	Bracket	Attache	1	1	1	1
31→33	417 300 173	Belt guard assy	Garde-courroie ass	1	1	1	1
32	390 402 200	Pop rivet 3/16"	Rivet-pop 3/16"	6	6	6	6
33	516 001 190	Security label	Étiquette sécurité garde-courroie	1	1	1	1
N 34	516 001 639	Suspension ajustment decal	Décalque d'ajustement de suspension.	1	1	1	1

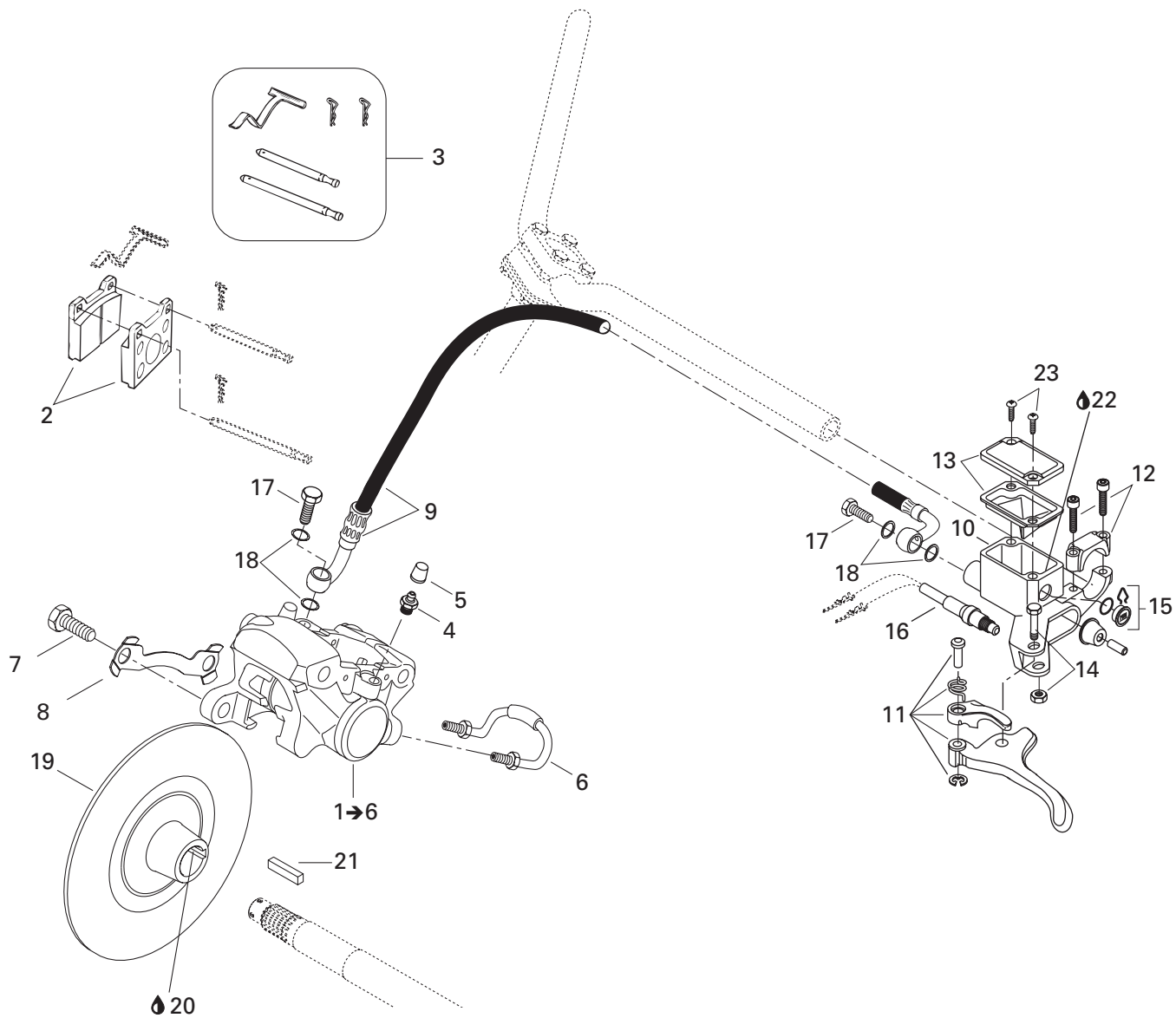


**TRANSMISSION/
TRANSMISSION**

HYDRAULIC BRAKE/
FREIN HYDRAULIQUE

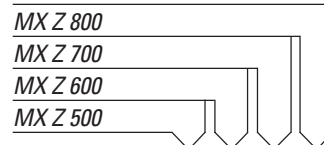


N 1→6	507 032 349	Caliper	Étrier				
		500 ADRENALINE	500 ADRENALINE	1	-	-	-
N	507 032 351	Caliper	Étrier				
		600 ADRENALINE & TRAIL	600 ADRENALINE & TRAIL	-	1	-	-
		600 HO ADRENALINE & RENEGADE	600 HO ADRENALINE & RENEGADE	-	1	-	-
		700 ADRENALINE	700 ADRENALINE	-	-	1	-
		800 ADRENALINE & RENEGADE	800 ADRENALINE & RENEGADE	-	-	-	1
2	415 053 600	Brake pad kit	Ens de garnitures de frein				
		ADRENALINE & TRAIL	ADRENALINE & TRAIL	1	1	1	1
	415 084 600	Brake pad kit	Ens de garnitures de frein				
		RENEGADE	RENEGADE	-	-	1	1
3	414 990 700	Kit (pins, retainers, spring).....	Ens (tiges, goupilles, ressort)	1	1	1	1
4	414 989 800	Bleeder screw	Vis de purge	1	1	1	1
5	414 989 700	Cap	Capuchon	1	1	1	1
6	414 989 900	Rigid tube	Tube rigide	1	1	1	1
7	207 103 544	Hex screw M10 x 35	Vis hex M10 x 35	2	2	2	2
8	507 032 316	Tab lock	Frein de vis	1	1	1	1
9	507 032 237	Hose	Boyau				
		500 ADRENALINE	500 ADRENALINE	1	-	-	-
	507 032 237	Hose	Boyau				
		600 ADRENALINE & TRAIL	600 ADRENALINE & TRAIL	-	1	-	-
		600 HO ADRENALINE	600 HO ADRENALINE	-	1	-	-
		700 ADRENALINE	700 ADRENALINE	-	-	1	-
		800 ADRENALINE	800 ADRENALINE	-	-	-	1
	507 032 220	Hose	Boyau				
		600 RENEGADE	600 RENEGADE	-	1	-	-
		600 HO RENEGADE	600 HO RENEGADE	-	1	-	-
		800 RENEGADE	800 RENEGADE	-	-	-	1
N 10→16	507 032 362	Master cylinder	Maître cylindre				
		500 ADRENALINE	500 ADRENALINE	1	-	-	-
		600 ADRENALINE & TRAIL	600 ADRENALINE & TRAIL	-	1	-	-
		600 HO ADRENALINE	600 HO ADRENALINE	-	1	-	-
		700 ADRENALINE	700 ADRENALINE	-	-	1	-
		800 ADRENALINE	800 ADRENALINE	-	-	-	1
		600 RENEGADE	600 RENEGADE	-	1	-	-
		600 HO RENEGADE	600 HO RENEGADE	-	1	-	-
		800 RENEGADE	800 RENEGADE	-	-	-	1
11	507 032 268	Lever ass'y	Levier ass	1	1	1	1
12	415 029 800	Clamp ass'y	Bride ass	1	1	1	1
13	415 029 900	Cap	Capuchon	1	1	1	1
14	415 030 000	Lever pin	Axe levier	1	1	1	1
15	414 990 600	Window	Fenêtre	1	1	1	1
16	507 032 366	Microswitch	Micro-contact	1	1	1	1
17	414 920 500	Banjo bolt	Boulon banjo	2	2	2	2
18	414 920 600	Rondelle pour connection	Washer for connection	4	4	4	4



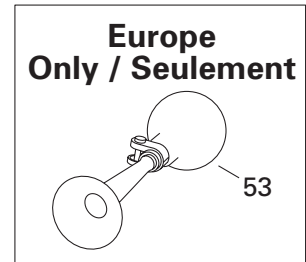
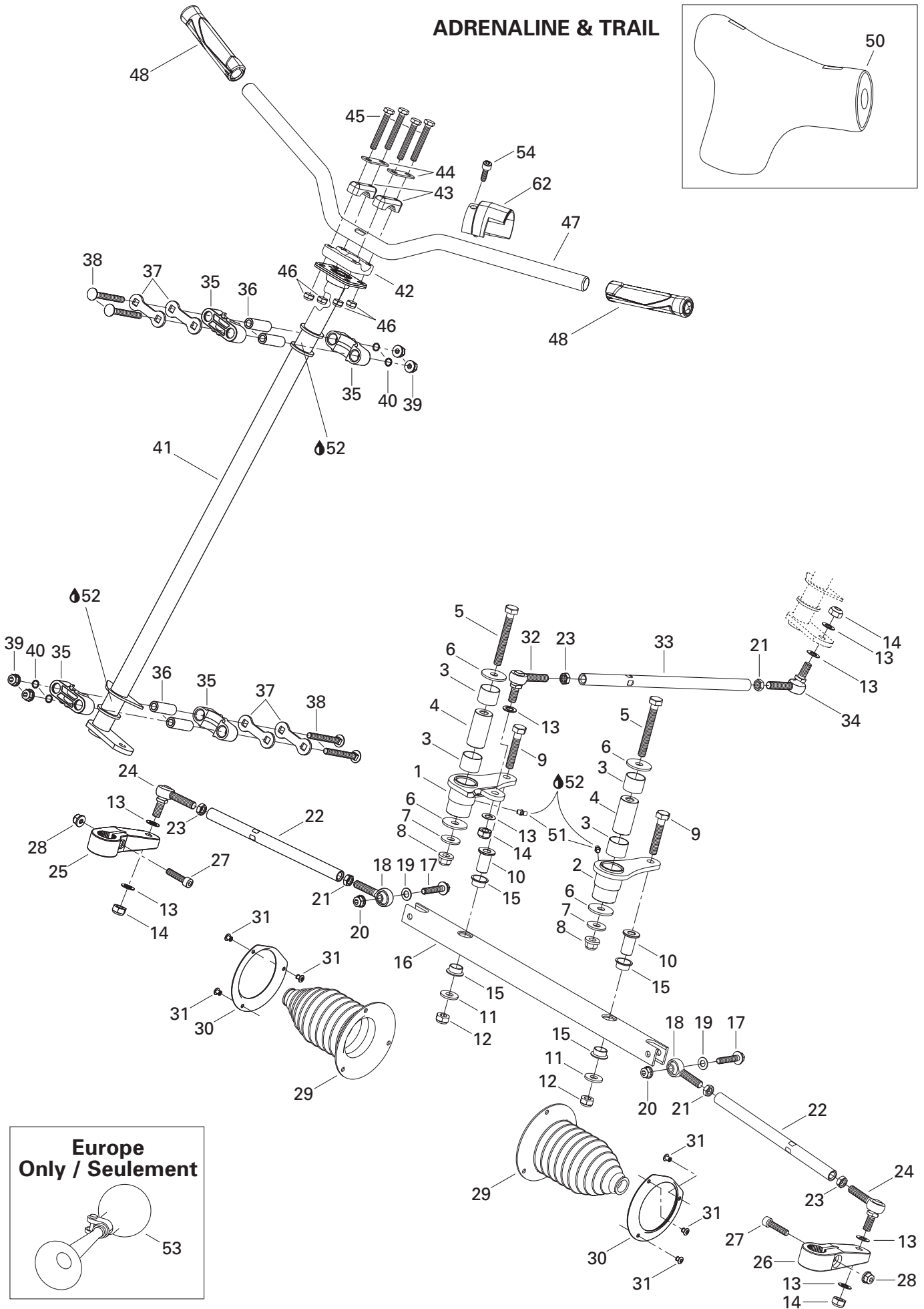
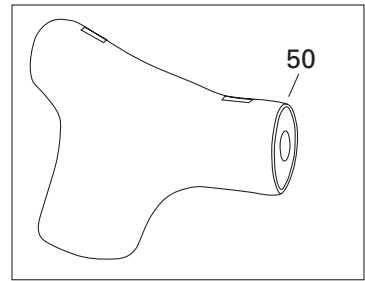
TRANSMISSION/ TRANSMISSION

HYDRAULIC BRAKE/
FREIN HYDRAULIQUE



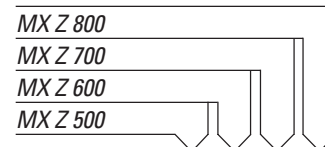
19	507 031 300	Brake disk	Disque de frein				
		600 ADRENALINE & TRAIL	600 ADRENALINE & TRAIL	-	1	-	-
		600 HO ADRENALINE & RENEGADE	600 HO ADRENALINE & RENEGADE	-	1	-	-
		700 ADRENALINE	700 ADRENALINE	-	-	1	-
		800 ADRENALINE & RENEGADE	800 ADRENALINE & RENEGADE	-	-	-	1
	507 032 203	Brake disk	Disque de frein				
		500 ADRENALINE	500 ADRENALINE	1	-	-	-
20	293 800 070	Loctite 767, antiseize lubricant, 8 oz	Loctite 767, lubrifiant antigrippage, 8 oz ..	@	@	@	@
21	507 021 300	Key	Clavette	1	1	1	1
22	293 600 063	Brake fluid, SRF (DOT 4)	Liquide de frein, SRF (DOT 4)	@	@	@	@
	293 600 062	Brake fluid, GTLMA (DOT 4) 12 x 354 ml	Liquide de frein, GTLMA (DOT 4) 13 x 354 ml ..	@	@	@	@
23	216 141 260	Screw	Vis	2	2	2	2

ADRENALINE & TRAIL



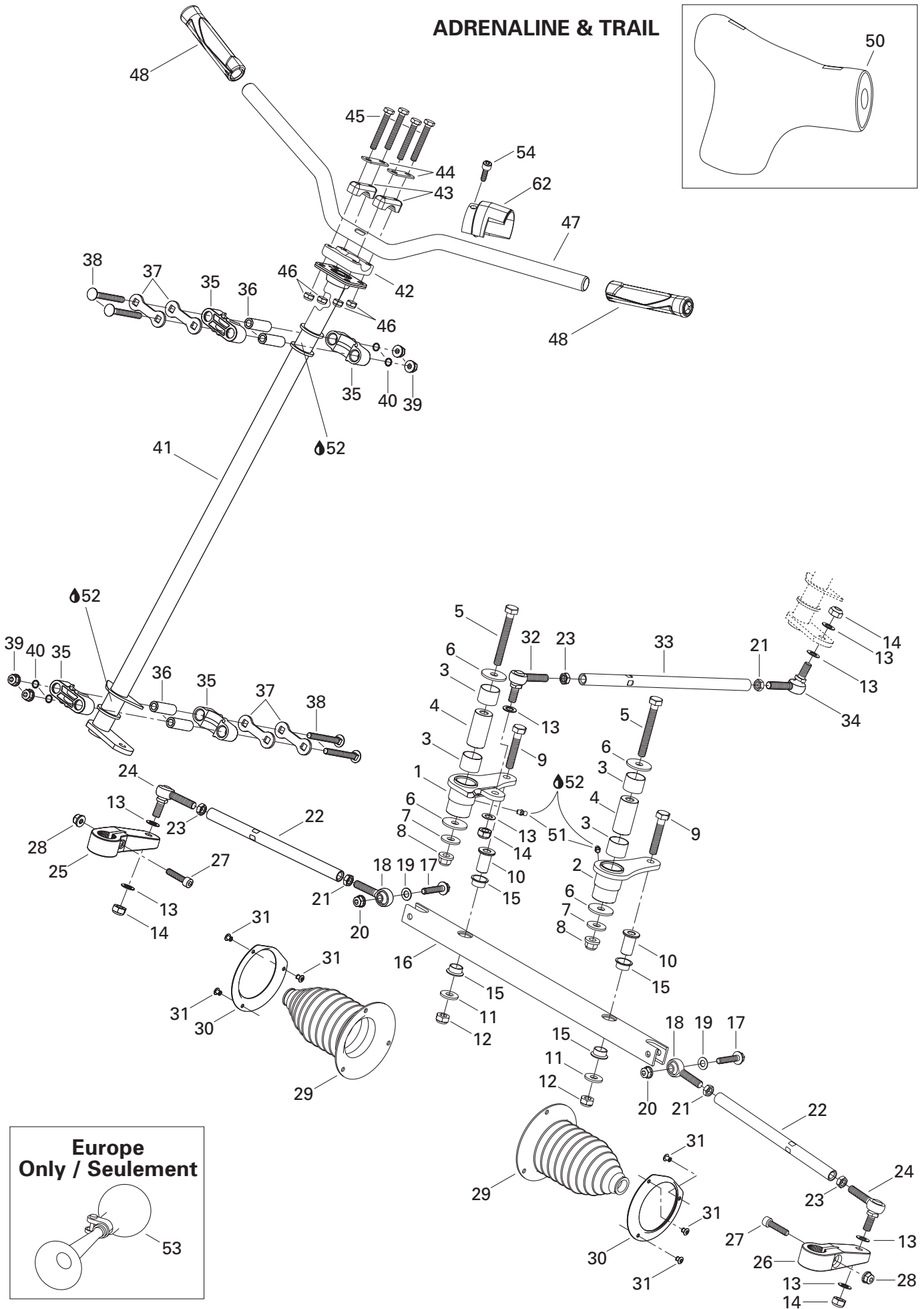
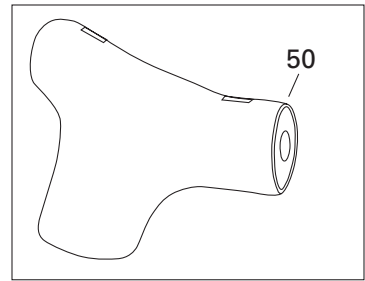
STEERING AND FRONT SUSPENSION/ DIRECTION ET SUSPENSION AVANT

STEERING SYSTEM (ADRENALINE AND TRAIL)/
SYSTÈME DE DIRECTION (ADRENALINE AND TRAIL)



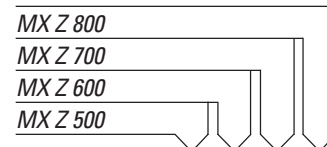
1	506 151 506	R.h. swivel arm	Bras pivotant droite	1	1	1	1
N 2	506 151 623	L.h. swivel arm	Bras pivotant gauche	1	1	1	1
3	506 149 900	Swivel bushing	Coussinet de pivot	4	4	4	4
4	506 150 100	Swivel pivot	Pivot de bras	2	2	2	2
5	207 008 086	Hex screw M10 x 80	Vis hex M10 x 80	2	2	2	2
6	506 150 000	Washer M10	Rondelle M10	4	4	4	4
7	506 151 251	Washer	Rondelle	2	2	2	2
8	732 610 084	Flanged nut M10	Écrou à épaulement M10	2	2	2	2
9	207 005 544	Hex screw M10 x 55	Vis hex M10 x 55	2	2	2	2
10	506 147 300	Pivot bar	Pivot de barre	2	2	2	2
11	224 002 251	Flat washer	Rondelle plate	2	2	2	2
12	233 601 416	Self stop elastic nut M10	Écrou autofreiné élastique M10	2	2	2	2
13	503 175 800	Washer	Rondelle	8	8	8	8
14	232 501 416	Hex elastic nut M10	Écrou hex élastique M10	4	4	4	4
15	506 150 200	Swivel bushing	Coussinet de pivot	4	4	4	4
16	506 147 000	Swivel bar	Barre pivotante	1	1	1	1
17	207 684 044	Hex flanged screw M8 x 40	Vis hex à épaulement M8 x 40	2	2	2	2
18	506 151 496	L.h. ball joint	Joint à rotule gauche	2	2	2	2
19	506 151 252	Washer	Rondelle	2	2	2	2
20	233 281 414	Hex flanged elastic nut M8	Écrou hex à épaulement élastique M8	2	2	2	2
21	250 100 016	L.h. hex jam nut M10	Contre-écrou hex gauche M10	3	3	3	3
N 22	506 151 374	Tie rod	Barre d'accouplement	2	2	2	2
23	732 610 010	R.h. hex jam nut M10	Contre-écrou hex droite M10	3	3	3	3
24	506 151 491	Ball joint	Joint à rotule	2	2	2	2
25	506 145 800	R.h. steering arm	Bras de direction droite	1	1	1	1
26	506 145 900	L.h. steering arm	Bras de direction gauche	1	1	1	1
27	205 083 544	Socket screw M8 x 35	Vis allen M8 x 35	2	2	2	2
28	233 281 414	Hex flanged elastic nut M8	Écrou hex à épaulement élastique M8	2	2	2	2
29	570 070 500	Tie rod cap	Capuchon de timonerie	2	2	2	2
30	506 151 100	Retainer ring	Anneau de retenue	2	2	2	2
31	390 402 300	Pop rivet 3/16"	Rivet-pop 3/16"	6	6	6	6
32	506 151 492	R.h. ball joint	Joint à rotule droite	1	1	1	1
N 33	506 151 375	Tie rod	Barre d'accouplement	1	1	1	1
34	506 151 495	L.h. ball joint	Joint à rotule gauche	1	1	1	1
35	506 150 400	Half housing	Demi-logement	4	4	4	4
36	506 150 500	Housing bushing	Douille de logement	4	4	4	4
37	506 150 600	Stopper plate	Plaque d'arrêt	4	4	4	4
38	207 787 044	Carriage bolt M8 x 70	Boulon carrosserie M8 x 70	4	4	4	4
39	233 281 414	Hex flanged elastic nut M8	Écrou hex à épaulement élastique M8	4	4	4	4
40	506 151 140	O-ring	Joint torique	4	4	4	4

ADRENALINE & TRAIL



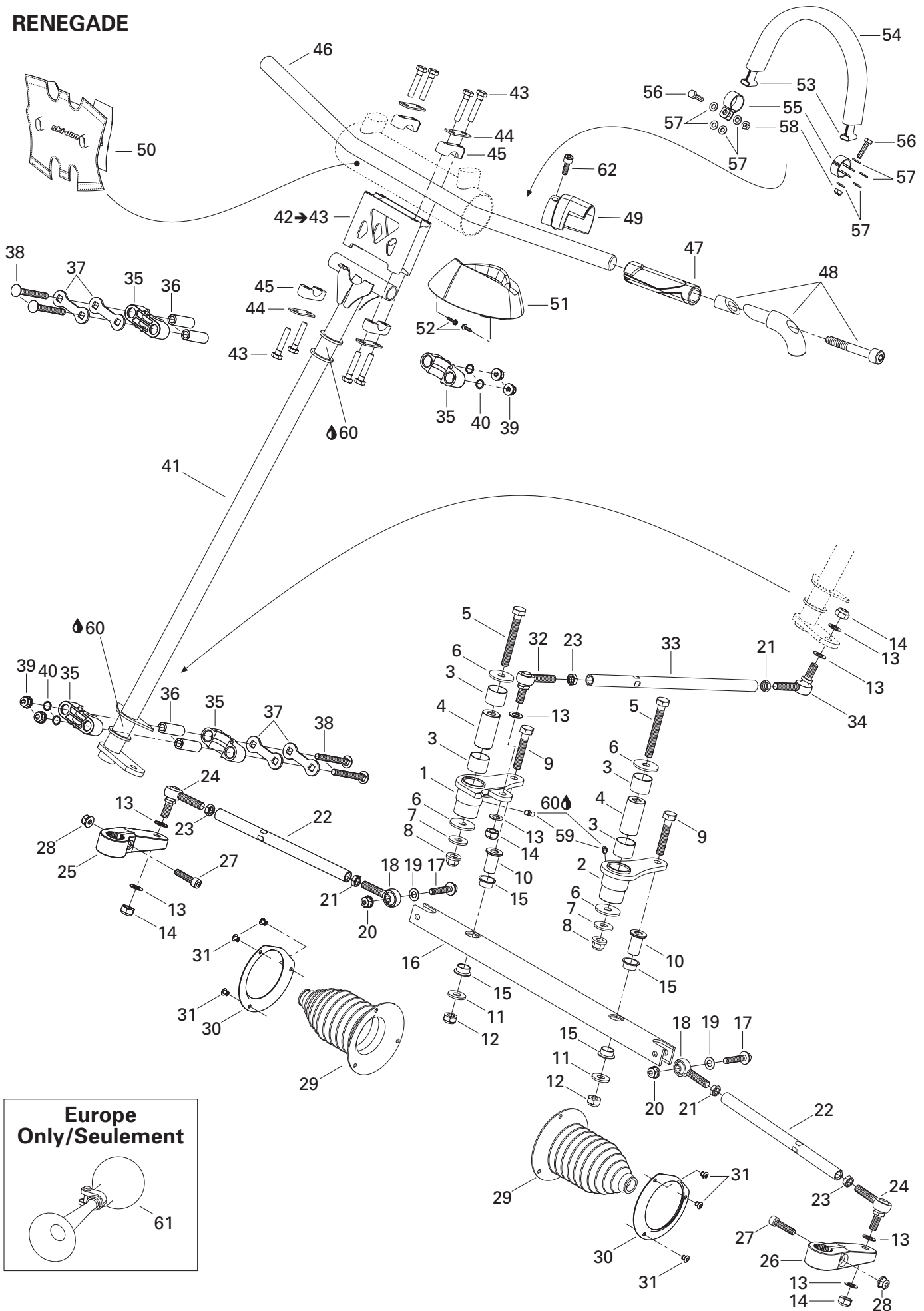
STEERING AND FRONT SUSPENSION/ DIRECTION ET SUSPENSION AVANT

STEERING SYSTEM (ADRENALINE AND TRAIL)/
SYSTÈME DE DIRECTION (ADRENALINE AND TRAIL)



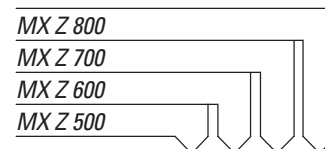
41	506 147 100	Main tube	Arbre de direction	1	1	1	1
42	277 000 142	Steering clamp	Bride de direction	1	1	1	1
N 43	506 151 622	Steering support	Support guidon	2	2	2	2
44	506 151 196	Reinforcement	Renfort	2	2	2	2
45	207 085 544	Hex screw M8 x 55	Vis hex M8 x 55	4	4	4	4
46	232 581 414	Hex elastic nut M8	Écrou hex élastique M8	4	4	4	4
N 47	506 151 677	Handle bar	Guidon	1	1	1	1
N 48	506 151 714	Grip	Gaine	2	2	2	2
N 49	506 151 566	Adaptator	Adaptateur interrupteur de frein	1	1	1	1
N 50	506 151 602	Steering pad	Coussinet de sécurité	1	1	1	1
51	408 200 700	Grease fitting	Raccord de graissage	2	2	2	2
52	413 711 500	Synthetic grease	Graisse synthétique	@	@	@	@
53	415 040 700	Horn (Europe)	Klaxon (Europe)	1	1	1	1
N 54	206 581 244`	Socket set screw M8 x 12	Vis d'ajustement M8 x 12	1	1	1	1

RENEGADE



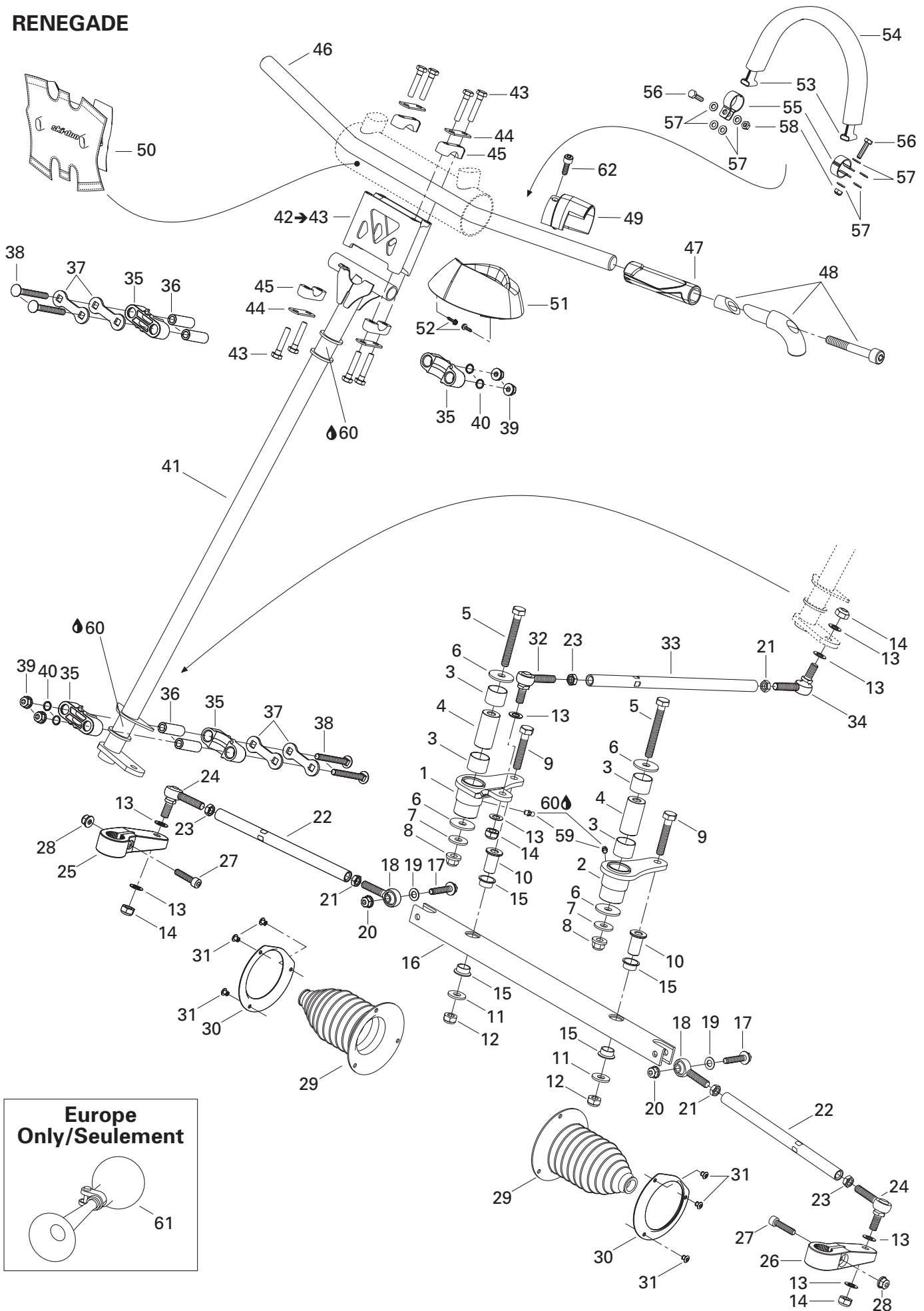
STEERING AND FRONT SUSPENSION/ DIRECTION ET SUSPENSION AVANT

STEERING SYSTEM (RENEGADE)/
SYSTÈME DE DIRECTION (RENEGADE)



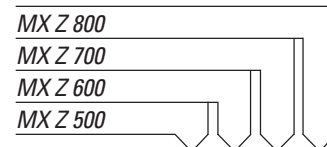
1	506 151 506	R.h. swivel arm	Bras pivotant droite	-	1	-	1
N 2	506 151 623	L.h. swivel arm	Bras pivotant gauche	-	1	-	1
3	506 149 900	Swivel bushing	Coussinet de pivot	-	4	-	4
4	506 150 100	Swivel pivot	Pivot de bras	-	2	-	2
5	207 008 086	Hex screw M10 x 80	Vis hex M10 x 80	-	2	-	2
6	506 150 000	Washer M10	Rondelle M10	-	4	-	4
7	506 151 251	Washer	Rondelle	-	2	-	2
8	732 610 084	Flanged nut M10	Écrou à épaulement M10	-	2	-	2
9	207 005 544	Hex screw M10 x 55	Vis hex M10 x 55	-	2	-	2
10	506 147 300	Pivot bar	Pivot de barre	-	2	-	2
11	224 002 251	Flat washer	Rondelle plate	-	2	-	2
12	233 601 416	Self stop elastic nut M10	Écrou autofreiné élastique M10	-	2	-	2
13	503 175 800	Washer	Rondelle	-	8	-	8
14	232 501 416	Hex elastic nut M10	Écrou hex élastique M10	-	4	-	4
15	506 150 200	Swivel bushing	Coussinet de pivot	-	4	-	4
16	506 147 000	Swivel bar	Barre pivotante	-	1	-	1
17	207 684 044	Hex flanged screw M8 x 40	Vis hex à épaulement M8 x 40	-	2	-	2
18	506 151 496	L.h. ball joint	Joint à rotule gauche	-	2	-	2
19	506 151 252	Washer	Rondelle	-	2	-	2
20	233 281 414	Hex flanged elastic nut M8	Écrou hex à épaulement élastique M8	-	2	-	2
21	250 100 016	L.h. hex jam nut M10	Contre-écrou hex gauche M10	-	3	-	3
N 22	506 151 376	Tie rod	Barre d'accouplement	-	2	-	2
23	732 610 010	R.h. hex jam nut M10	Contre-écrou hex droite M10	-	3	-	3
24	506 151 491	Ball joint	Joint à rotule	-	2	-	2
25	506 151 451	R.h. steering arm	Bras de direction droite	-	1	-	1
26	506 151 452	L.h. steering arm	Bras de direction gauche	-	1	-	1
27	205 083 544	Socket screw M8 x 35	Vis allen M8 x 35	-	2	-	2
28	233 281 414	Hex flanged elastic nut M8	Écrou hex à épaulement élastique M8	-	2	-	2
29	570 070 500	Tie rod cap	Capuchon de timonerie	-	2	-	2
30	506 151 100	Retainer ring	Anneau de retenue	-	2	-	2
31	390 402 300	Pop rivet 3/16"	Rivet-pop 3/16"	-	6	-	6
32	506 151 492	R.h. ball joint	Joint à rotule droite	-	1	-	1
N 33	506 151 375	Tie rod	Barre d'accouplement	-	1	-	1
34	506 151 495	L.h. ball joint	Joint à rotule gauche	-	1	-	1
35	506 150 400	Half housing	Demi-logement	-	4	-	4
36	506 150 500	Housing bushing	Douille de logement	-	4	-	4
37	506 150 600	Stopper plate	Plaque d'arrêt	-	4	-	4
38	207 787 044	Carriage bolt M8 x 70	Boulon carrosserie M8 x 70	-	4	-	4
39	233 281 414	Hex flanged elastic nut M8	Écrou hex à épaulement élastique M8	-	4	-	4
40	506 151 140	O-ring	Joint torique	-	4	-	4

RENEGADE



STEERING AND FRONT SUSPENSION/ DIRECTION ET SUSPENSION AVANT

STEERING SYSTEM (RENEGADE)/
SYSTÈME DE DIRECTION (RENEGADE)



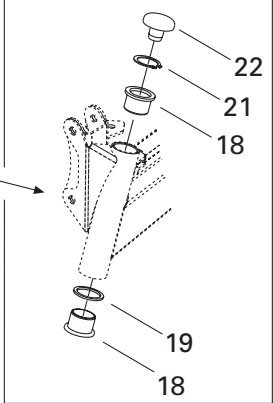
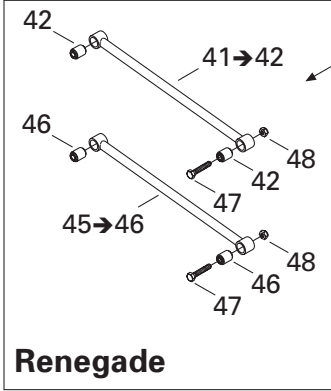
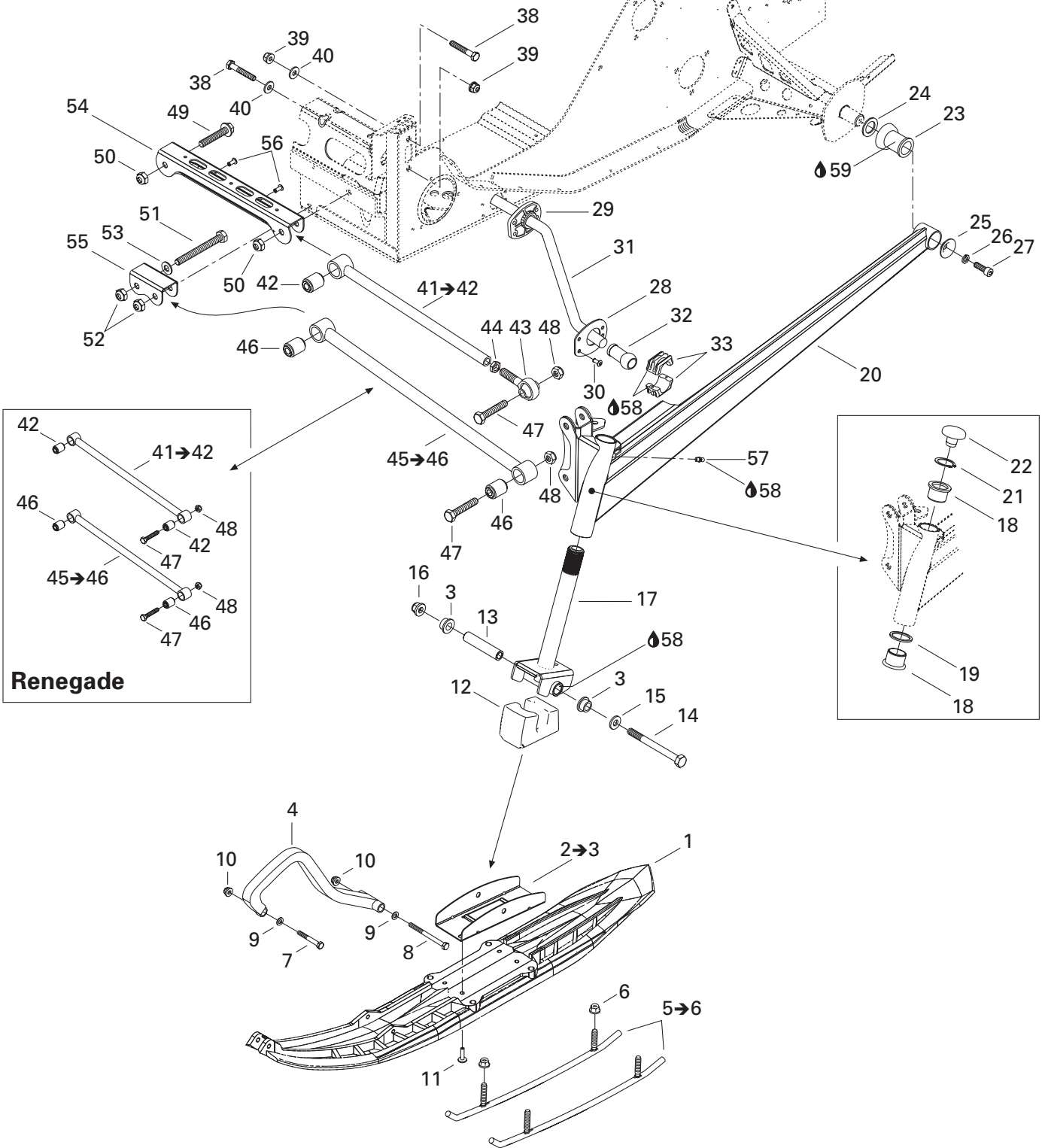
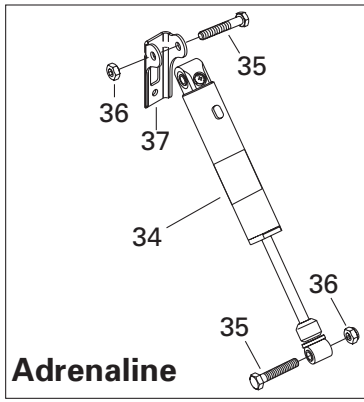
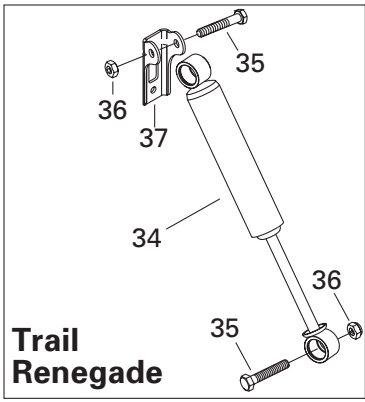
41	506 151 488	Main tube	Arbre de direction	-	1	-	1
42→43	860 601 300	Extension	Extension	-	1	-	1
43	250 000 074	Hex screw M8 x 40	Vis hex M8 x 40	-	8	-	8
44	506 151 196	Reinforcement	Renfort	-	4	-	4
45	506 151 622	Steering support	Support guidon	-	4	-	4
N 46	506 151 679	Handle bar	Guidon	-	1	-	1
N 47	506 151 717	Handle grip	Gaine de poignée	-	2	-	2
N 48	506 151 596	Black hook	Crochet noir	-	2	-	2
N 49	506 151 566	Adaptator	Adaptateur interrupteur de frein	-	1	-	1
N 50	506 151 625	Steering pad	Coussinet de sécurité	-	1	-	1
51	506 151 514	Console collar	Collet de console	-	1	-	1
52	732 601 210	Hex screw #8 x 3/8	Vis hex #8 x 3/8	-	2	-	2
53	415 095 500	Tie-down	Sangle	-	1	-	1
54	415 090 200	Grip	Gaine	-	1	-	1
55	506 148 200	Support plate	Plaque de support	-	2	-	2
56	207 162 544	Hex screw M6 x 25	Vis hex M6 x 25	-	2	-	2
57	234 061 410	Flat washer M6	Rondelle plate M6	-	8	-	8
58	232 561 414	Hex flanged elastic nut M6	Écrou hex élastique M6	-	2	-	2
59	408 200 700	Grease fitting	Raccord de graissage	-	2	-	2
60	413 711 500	Synthetic grease	Graisse synthétique	-	@	-	@
61	415 040 700	Horn (Europe)	Klaxon (Europe)	-	1	-	1
N 62	206 581 244	Socket set screw M8 x 12	Vis d'ajustement M8 x 12	-	1	-	1

STEERING AND FRONT SUSPENSION/ DIRECTION ET SUSPENSION AVANT

FRONT SUSPENSION AND SKI/
SUSPENSION AVANT ET SKI

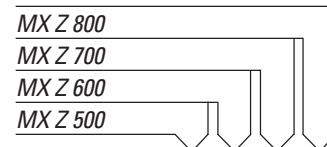


1	505 070 727	Precision ski (black)	Ski de précision (noir)	2	2	2	2
	505 070 831	Precision ski (yellow)	Ski de précision (jaune)	2	2	2	2
2→3	505 070 764	Bridge ass'y	Pont assemblé	2	2	2	2
3	505 070 001	Bushing	Douille	4	4	4	4
4	505 070 917	Handle (yellow)	Poignée (jaune)	2	2	2	2
N	505 070 963	Handle (black)	Poignée (noir)	2	2	2	2
5→6	860 504 900	Carbide runner kit	Ens lisse au carbure	4	4	4	4
6	233 201 414	Hex flanged elastic nut M10	Écrou hex à épaulement élastique M10	8	8	8	8
7	207 085 044	Hex screw M8 x 50	Vis hex M8 x 50	2	2	2	2
8	207 089 044	Hex screw M8 x 90	Vis hex M8 x 90	2	2	2	2
9	234 081 410	Flat washer M8	Rondelle plate M8	4	4	4	4
10	233 281 414	Hex flanged elastic nut M8	Écrou hex à épaulement élastique M8	4	4	4	4
11	293 150 090	Pop rivet 1/4"	Rivet pop 1/4"	8	8	8	8
12	506 151 233	Ski stopper	Butée de ski	2	2	2	2
13	506 133 300	Spacer	Entretoise	2	2	2	2
14	250 000 001	Hex screw M10 x 110	Vis hex M10 x 110	2	2	2	2
15	732 900 049	Washer	Rondelle	2	2	2	2
16	732 610 084	Flanged nut M10	Écrou à épaulement M10	2	2	2	2
17	506 151 234	Ski leg	Jambe de ski				
		ADRENALINE & TRAIL	ADRENALINE & TRAIL	2	2	2	2
	505 070 672	Ski leg	Jambe de ski				
		RENEGADE	RENEGADE	-	2	-	2
18	505 070 003	Cushion	Coussinet	4	4	4	4
19	505 070 004	Washer	Rondelle	2	2	2	2
20	505 070 645	R.h. arm	Bras oscillant droite	1	1	1	1
	505 070 646	L.h. arm	Bras oscillant gauche	1	1	1	1
21	371 910 400	Circlip	Circlip	2	2	2	2
22	572 091 300	Cap	Bouchon	2	2	2	2
23	570 062 200	Damper	Amortisseur de caoutchouc	2	2	2	2
24	503 146 700	Washer	Rondelle	2	2	2	2
25	506 079 600	Cup	Coupole	2	2	2	2
26	234 181 401	Stop washer	Rondelle frein M8	2	2	2	2
27	205 582 544	Socket screw M8 x 25	Vis allen M8 x 25	2	2	2	2
28	505 070 542	Plate	Plaque	2	2	2	2
29	505 070 139	Bushing	Douille				
		ADRENALINE & TRAIL	ADRENALINE & TRAIL	2	2	2	2
	505 070 191	Bushing	Douille				
		RENEGADE	RENEGADE	-	2	-	2
30	390 407 200	Pop rivet 3/16"	Rivet pop 3/16"	8	8	8	8
31	505 070 563	Stabilisator	Stabilisateur				
		ADRENALINE & TRAIL	ADRENALINE & TRAIL	1	1	1	1

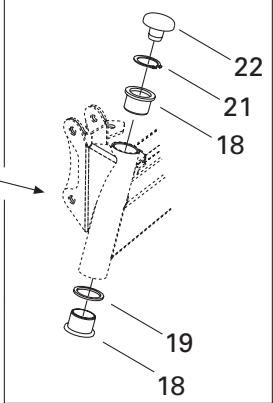
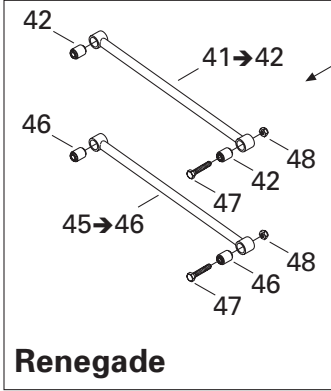
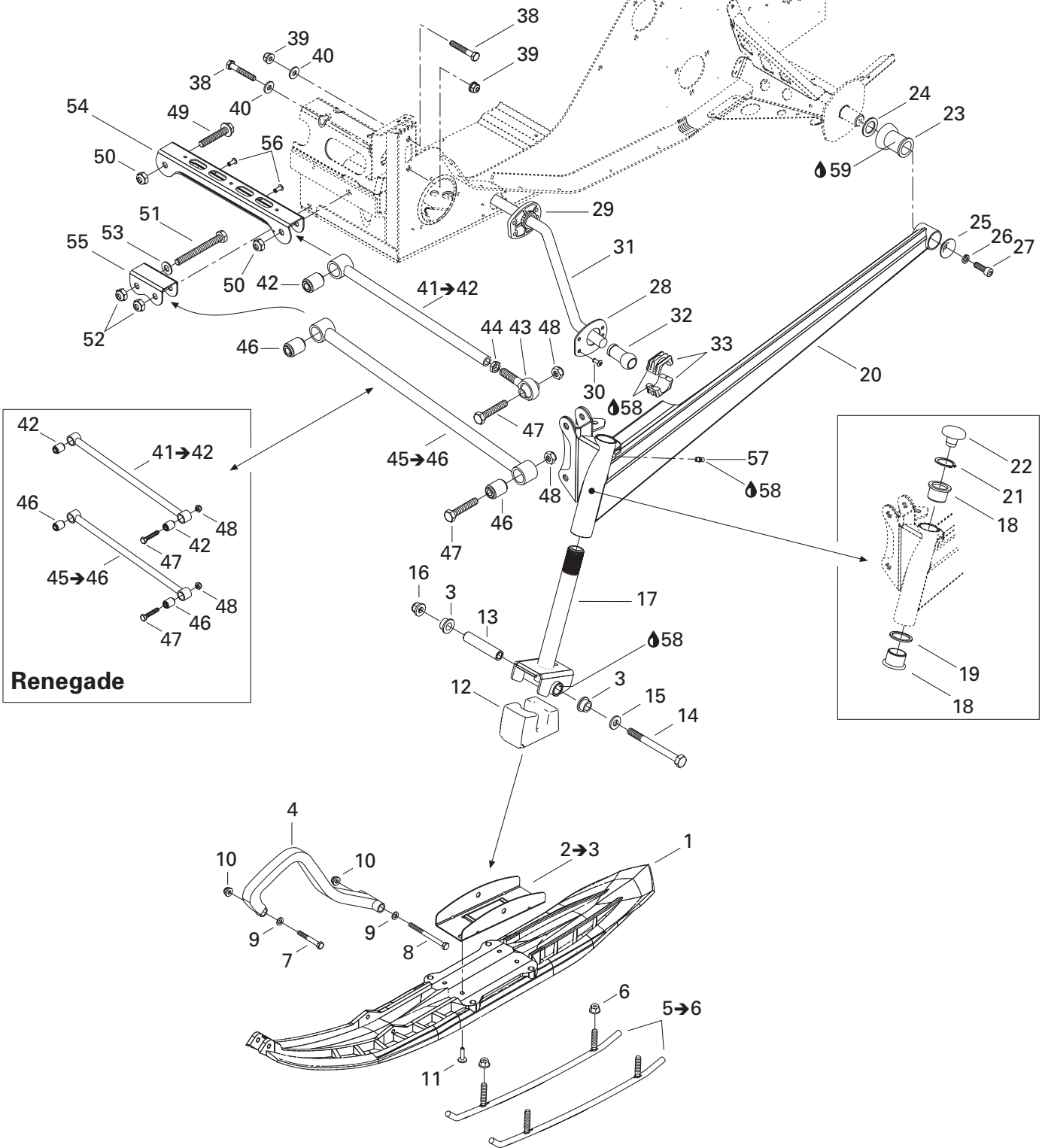
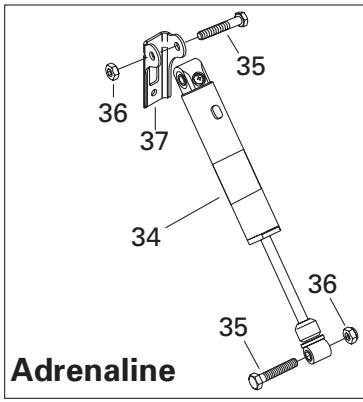
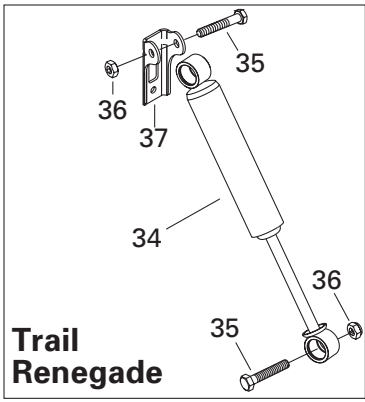


STEERING AND FRONT SUSPENSION/ DIRECTION ET SUSPENSION AVANT

FRONT SUSPENSION AND SKI/
SUSPENSION AVANT ET SKI

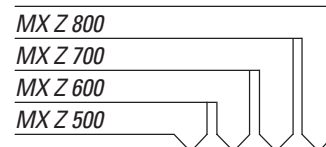


	505 070 774	Stabilisator	Stabilisateur					
		RENEGADE	RENEGADE	-	1	-	1	
32	505 070 819	Ball joint	Rotule					
		ADRENALINE & TRAIL	ADRENALINE & TRAIL	2	2	2	2	
	505 070 816	Ball joint	Rotule					
		RENEGADE	RENEGADE	-	2	-	2	
33	505 070 817	Sliding block	Coulisseau	4	4	4	4	
N 34	505 071 111	Front shock	Amortisseur avant					
		ADRENALINE	ADRENALINE	2	2	2	2	
N	505 071 127	Front shock	Amortisseur avant					
		EUROPE-ADRENALINE	EUROPE-ADRENALINE	2	-	-	-	
N	505 071 113	Front shock	Amortisseur avant					
		TRAIL	TRAIL	2	2	-	-	
N	505 071 112	Front shock	Amortisseur avant					
		RENEGADE	RENEGADE	-	2	-	2	
N	505 071 128	Front shock	Amortisseur avant					
		EUROPE-RENEGADE	EUROPE-RENEGADE	-	-	-	2	
35	207 005 544	Hex screw M10 x 55	Vis hex M10 x 55	4	4	4	4	
36	233 601 416	Self locking elastic nut M10	Écrou autofreiné élastique M10	4	4	4	4	
37	518 317 518	R.h. shock bracket	Attache d'amortisseur droite	1	1	1	1	
	518 317 519	L.h. shock bracket	Attache d'amortisseur gauche	1	1	1	1	
38	207 085 044	Hex screw M8 x 50	Vis hex M8 x 50	4	4	4	4	
39	233 281 414	Hex flanged elastic nut M8	Ecrou hex à épaulement élastique M8	4	4	4	4	
40	506 151 245	Washer	Rondelle	4	4	4	4	
41→42	505 070 214	Upper arm ass'y	Barreau supérieur assemblé					
		ADRENALINE & TRAIL	ADRENALINE & TRAIL	2	2	2	2	
	505 070 746	Upper arm ass'y	Barreau supérieur assemblé					
		RENEGADE	RENEGADE	-	2	-	2	
42	505 070 025	Bushing	Coussinet					
		ADRENALINE & TRAIL	ADRENALINE & TRAIL	2	2	2	2	
		RENEGADE	RENEGADE	-	4	-	4	
N 43	505 071 069	Ball joint	Joint à rotule					
		ADRENALINE & TRAIL	ADRENALINE & TRAIL	2	2	2	2	
44	732 610 019	Hex jam nut M12	Contre-écrou hex M12					
		ADRENALINE & TRAIL	ADRENALINE & TRAIL	2	2	2	2	
45→46	505 070 402	Lower arm ass'y	Barreau inférieur assemblé					
		ADRENALINE & TRAIL	ADRENALINE & TRAIL	2	2	2	2	
	505 070 748	Lower arm ass'y	Barreau inférieur assemblé					
		RENEGADE	RENEGADE	-	2	-	2	
46	505 070 025	Bushing	Coussinet	4	4	4	4	
47	207 005 544	Hex screw M10 x 55	Vis hex M10 x 55	4	4	4	4	
48	233 601 416	Self locking elastic nut M10	Écrou autofreiné élastique M10	4	4	4	4	
49	207 605 544	Hex flanged screw M10 x 55	Vis hex à épaulement M10 x 55	2	2	2	2	
50	233 601 416	Self locking elastic nut M10	Écrou autofreiné élastique M10	2	2	2	2	



STEERING AND FRONT SUSPENSION/ DIRECTION ET SUSPENSION AVANT

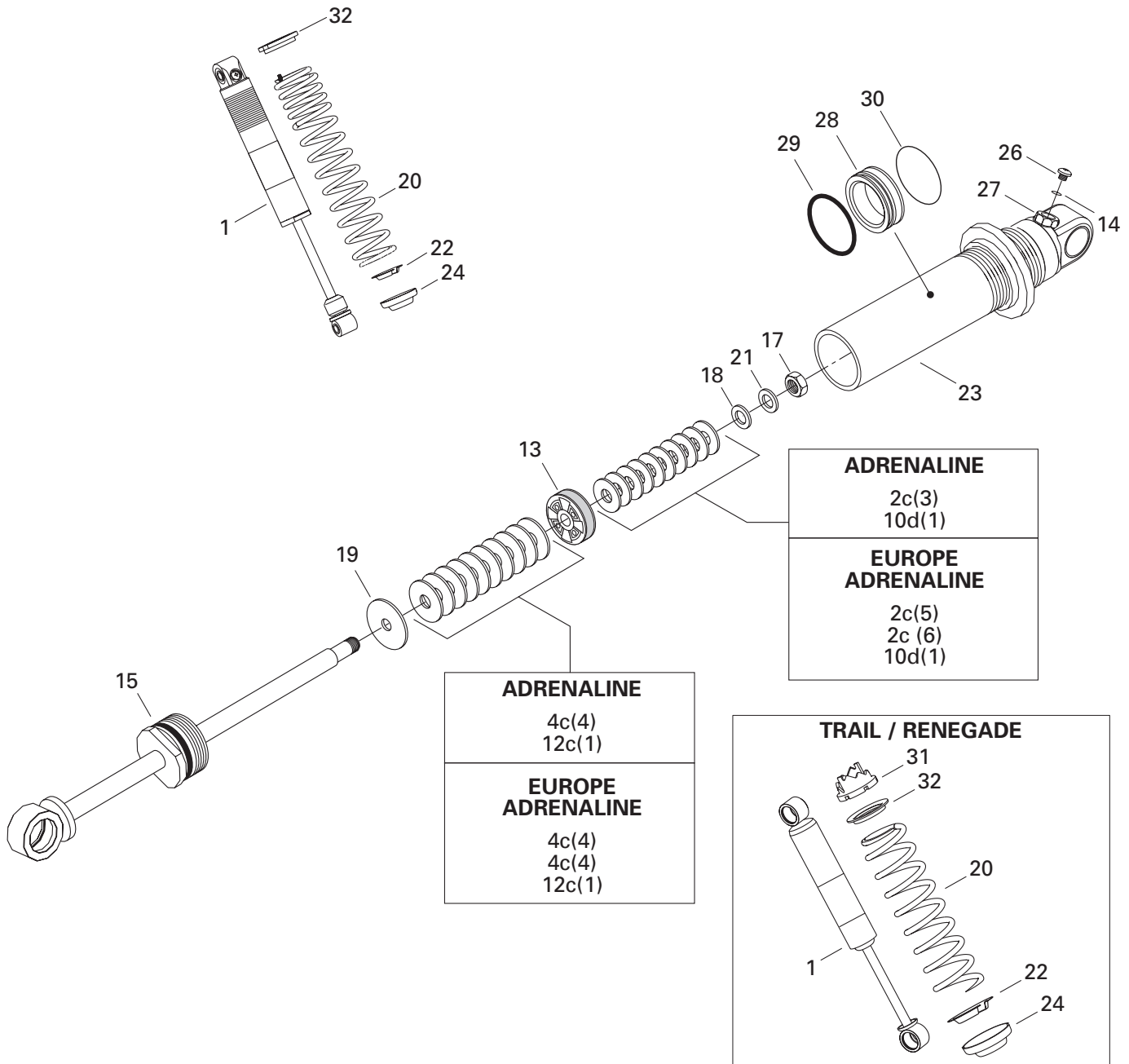
FRONT SUSPENSION AND SKI/
SUSPENSION AVANT ET SKI



51	207 009 544	Hex screw M10 x 95	Vis hex M10 x 95	2	2	2	2
52	233 601 416	Self locking elastic nut M10	Écrou autofreiné élastique M10	2	2	2	2
53	234 001 410	Flat washer M10	Rondelle plate M10	2	2	2	2
54	505 070 010	Upper arm bracket	Attache de barreau supérieur	1	1	1	1
55	505 070 011	Lower arm bracket	Attache de barreau inférieur	1	1	1	1
56	390 402 200	Pop rivet 3/16"	Rivet pop 3/16"	2	2	2	2
57	408 200 700	Grease fitting	Raccord de graissage	2	2	2	2
58	413 711 500	Synthetic grease	Graisse synthétique	@	@	@	@
59	293 550 014	Grease, Super lube	Graisse, Super lube	@	@	@	@

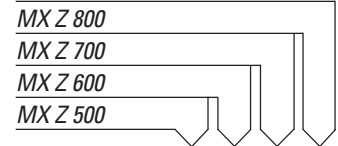
**FRONT SUSPENSION /
SUSPENSION AVANT**

**Front Shock /
Amortisseur avant**



STEERING AND FRONT SUSPENSION/ DIRECTION ET SUSPENSION AVANT

FRONT TAKE APART SHOCKS/
AMORTISSEURS AVANTS DÉMONTABLES

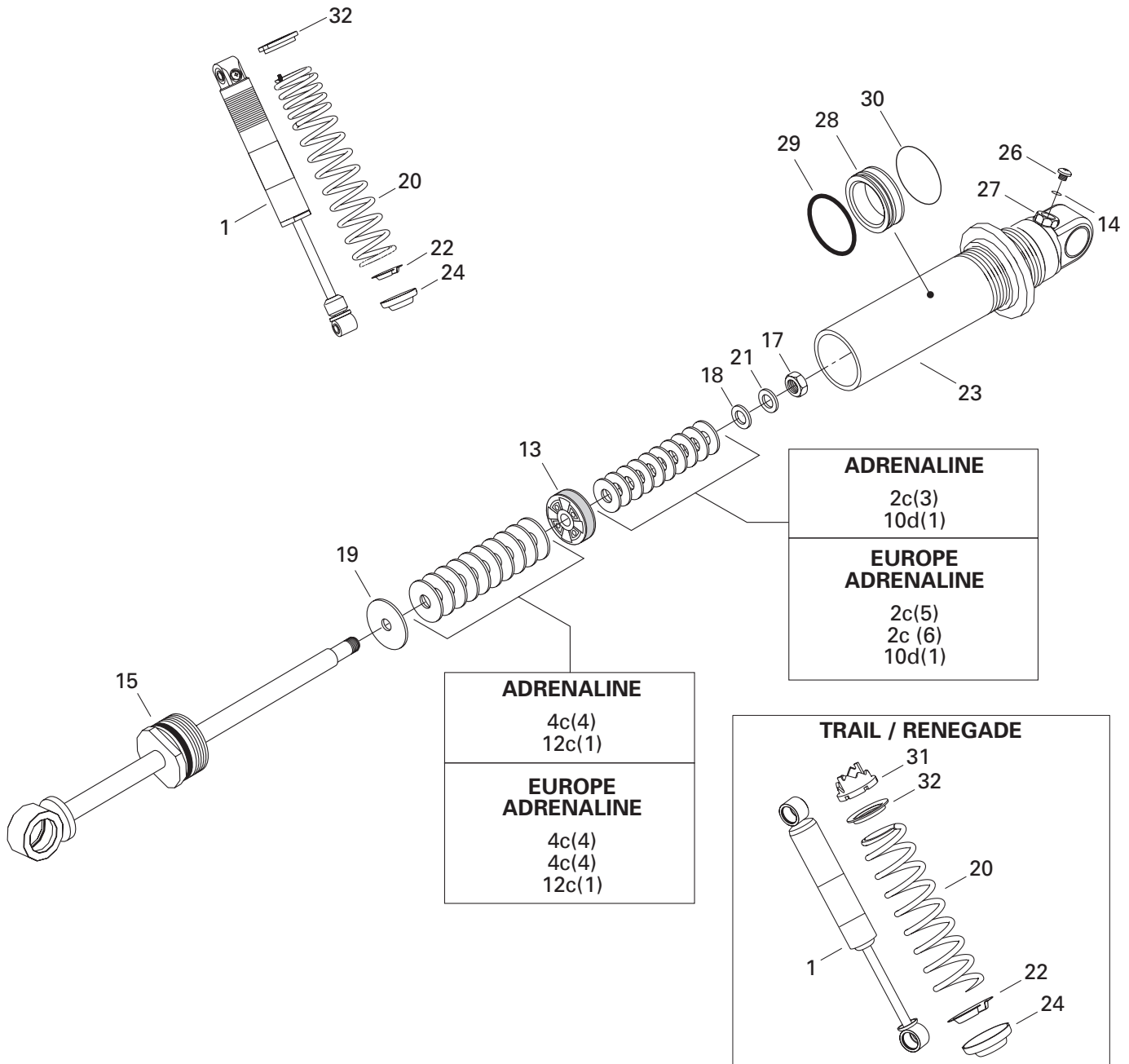


Quantities are given for one shock only.
Les quantités sont données pour un amortisseur seulement.

N 1	505 071 111	Front shock	Amortisseur avant				
		ADRENALINE	ADRENALINE	1	1	1	1
N	505 071 127	Front shock	Amortisseur avant				
		EUROPE-ADRENALINE	EUROPE-ADRENALINE	1	-	-	-
N	505 071 113	Front shock	Amortisseur avant				
		TRAIL	TRAIL	1	1	-	-
N	505 071 112	Front shock	Amortisseur avant				
		RENEGADE	RENEGADE	-	1	-	1
N	505 071 128	Front shock	Amortisseur avant				
		EUROPE-RENEGADE	EUROPE-RENEGADE	-	-	-	1
2 a	415 039 100	Leaf valve Ø30 x 0.254	Lame de soupape Ø30 x 0.254	Opt	Opt	Opt	Opt
b	414 888 318	Leaf valve Ø30 x 0.203	Lame de soupape Ø30 x 0.203	Opt	Opt	Opt	Opt
c	414 888 319	Leaf valve Ø30 x 0.152	Lame de soupape Ø30 x 0.152	@	@	@	@
3 a	414 888 320	Leaf valve Ø28 x 0.203	Lame de soupape Ø28 x 0.203	Opt	Opt	Opt	Opt
b	414 888 321	Leaf valve Ø28 x 0.152	Lame de soupape Ø28 x 0.152	Opt	Opt	Opt	Opt
4 a	415 039 000	Leaf valve Ø26 x 0.254	Lame de soupape Ø26 x 0.254	Opt	Opt	Opt	Opt
b	414 888 322	Leaf valve Ø26 x 0.203	Lame de soupape Ø26 x 0.203	Opt	Opt	Opt	Opt
c	414 888 323	Leaf valve Ø26 x 0.152	Lame de soupape Ø26 x 0.152	@	@	@	@
5 a	414 888 324	Leaf valve Ø22 x 0.203	Lame de soupape Ø22 x 0.203	Opt	Opt	Opt	Opt
b	414 888 325	Leaf valve Ø22 x 0.152	Lame de soupape Ø22 x 0.152	Opt	Opt	Opt	Opt
6 a	414 888 340	Leaf valve Ø21 x 0.114	Lame de soupape Ø21 x 0.114	Opt	Opt	Opt	Opt
7 a	414 888 326	Leaf valve Ø20 x 0.203	Lame de soupape Ø20 x 0.203	Opt	Opt	Opt	Opt
b	414 888 327	Leaf valve Ø20 x 0.152	Lame de soupape Ø20 x 0.152	Opt	Opt	Opt	Opt
c	414 888 328	Leaf valve Ø20 x 0.114	Lame de soupape Ø20 x 0.114	Opt	Opt	Opt	Opt
8 a	414 888 329	Leaf valve Ø18 x 0.203	Lame de soupape Ø18 x 0.203	Opt	Opt	Opt	Opt
b	414 888 330	Leaf valve Ø18 x 0.152	Lame de soupape Ø18 x 0.152	Opt	Opt	Opt	Opt
9 a	414 888 331	Leaf valve Ø16 x 0.254	Lame de soupape Ø16 x 0.254	Opt	Opt	Opt	Opt
b	414 888 332	Leaf valve Ø16 x 0.203	Lame de soupape Ø16 x 0.203	Opt	Opt	Opt	Opt
c	414 888 333	Leaf valve Ø16 x 0.152	Lame de soupape Ø16 x 0.152	Opt	Opt	Opt	Opt
d	415 038 900	Leaf valve Ø16 x 0.114	Lame de soupape Ø16 x 0.114	Opt	Opt	Opt	Opt
10 a	414 888 334	Leaf valve Ø15 x 0.254	Lame de soupape Ø15 x 0.254	Opt	Opt	Opt	Opt
b	414 888 335	Leaf valve Ø15 x 0.203	Lame de soupape Ø15 x 0.203	Opt	Opt	Opt	Opt
c	414 888 336	Leaf valve Ø15 x 0.152	Lame de soupape Ø15 x 0.152	Opt	Opt	Opt	Opt
d	414 888 337	Leaf valve Ø15 x 0.114	Lame de soupape Ø15 x 0.114	@	@	@	@
11 a	414 888 331	Leaf valve Ø16 x 0.254	Lame de soupape Ø16 x 0.254	Opt	Opt	Opt	Opt
b	414 888 334	Leaf valve Ø16 x 0.203	Lame de soupape Ø16 x 0.203	Opt	Opt	Opt	Opt
c	414 888 333	Leaf valve Ø16 x 0.152	Lame de soupape Ø16 x 0.152	Opt	Opt	Opt	Opt
d	415 038 900	Leaf valve Ø16 x 0.114	Lame de soupape Ø16 x 0.114	Opt	Opt	Opt	Opt
12 a	414 888 338	Leaf valve Ø12 x 0.203	Lame de soupape Ø12 x 0.203	Opt	Opt	Opt	Opt
b	414 888 339	Leaf valve Ø12 x 0.152	Lame de soupape Ø12 x 0.152	Opt	Opt	Opt	Opt
c	415 038 800	Leaf valve Ø12 x 0.114	Lame de soupape Ø12 x 0.114	@	@	@	@

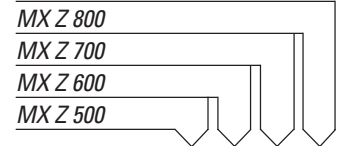
FRONT SUSPENSION / SUSPENSION AVANT

Front Shock / Amortisseur avant



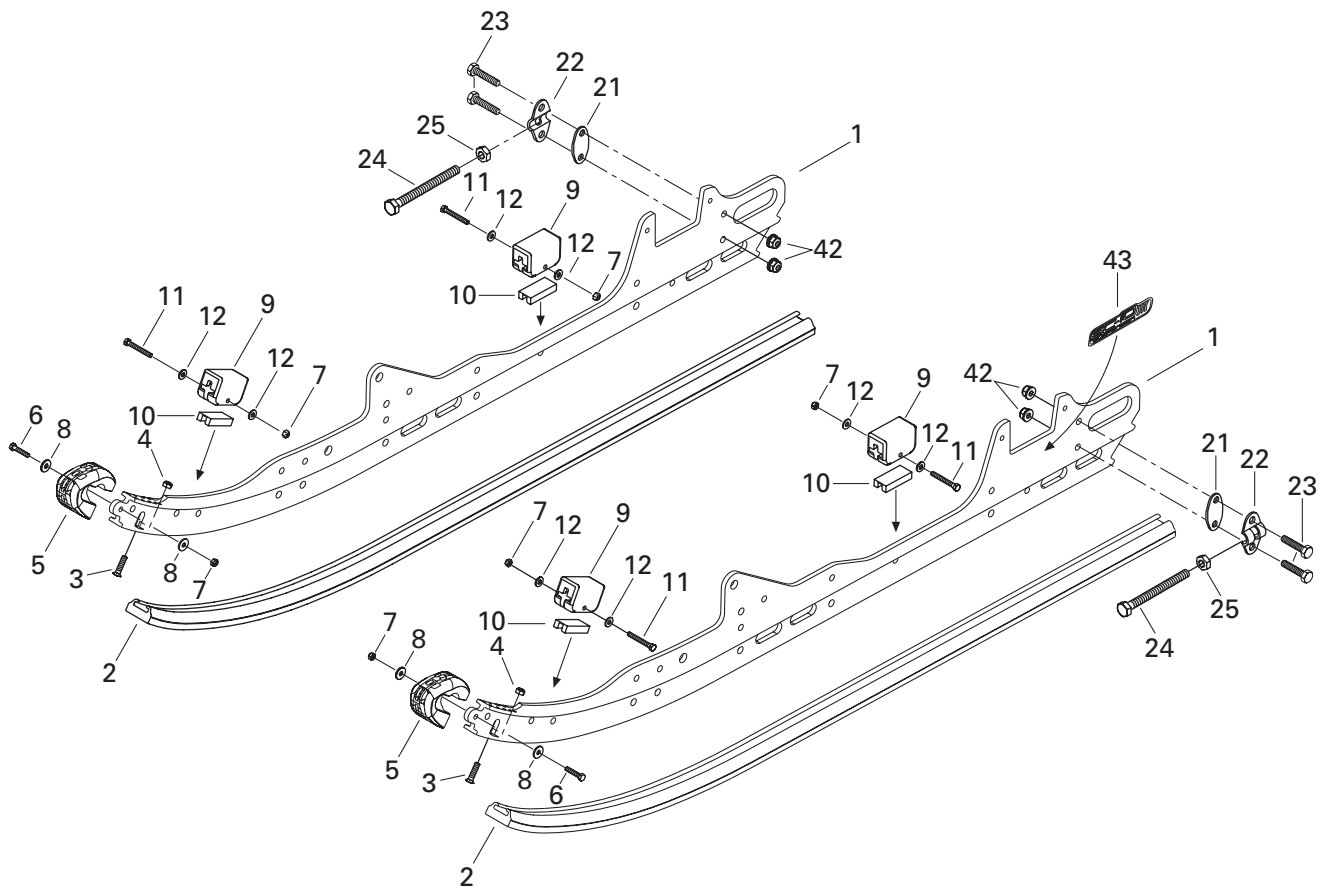
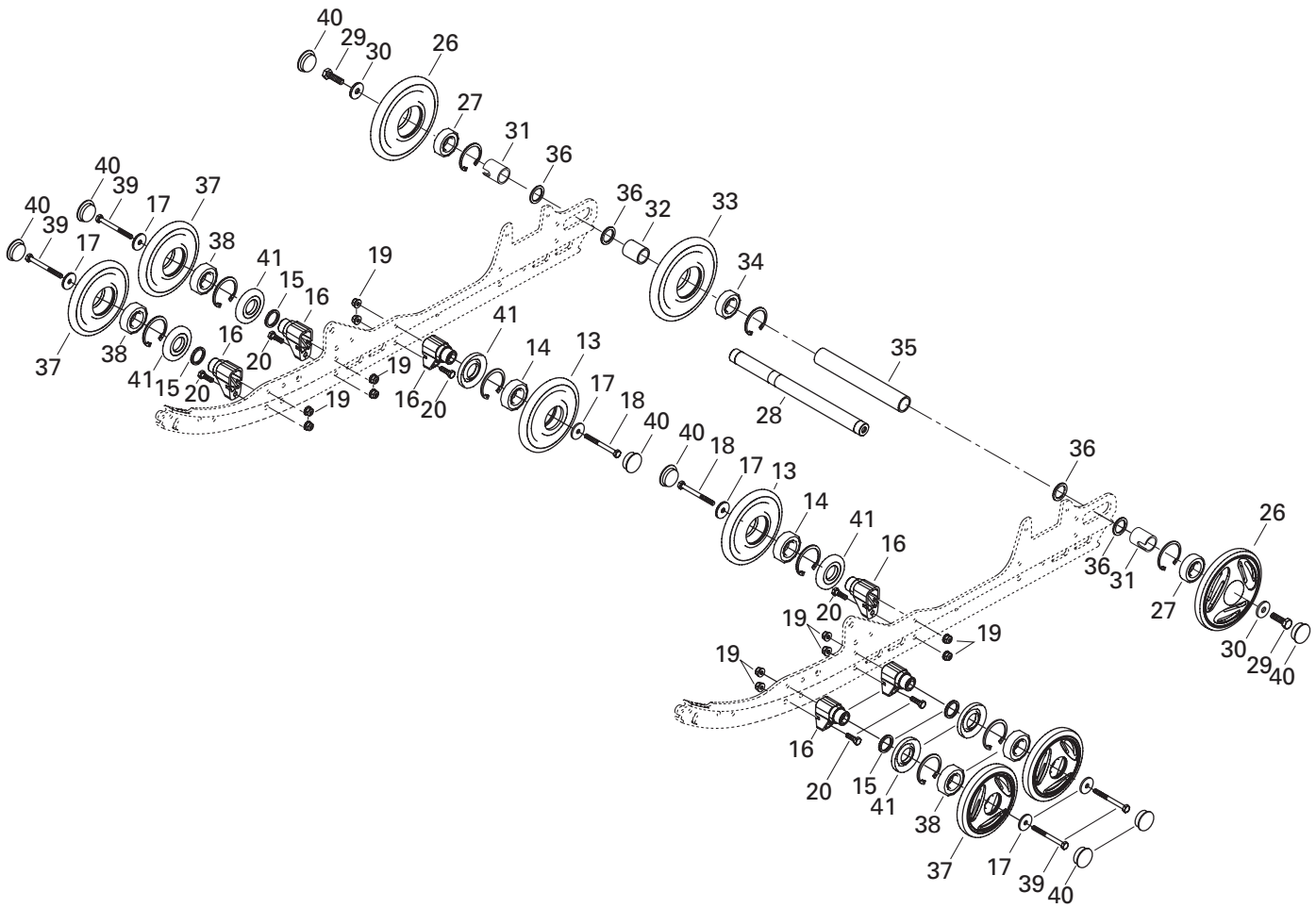
STEERING AND FRONT SUSPENSION/ DIRECTION ET SUSPENSION AVANT

FRONT TAKE APART SHOCKS/
AMORTISSEURS AVANTS DÉMONTABLES



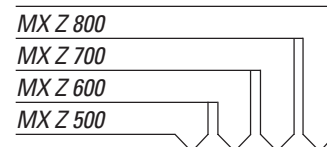
Quantities are given for one shock only.
Les quantités sont données pour un amortisseur seulement.

13	— XXX —	Piston	Piston	1	1	1	1
14	505 070 400	O-ring	Joint torique	1	1	1	1
15	— XXX —	Piston rod sss'y	Tige de piston ass.	1	1	1	1
16	— XXX —	Leaf valve Ø17 x 0.203	Lame de soupape Ø17 x 0.203	Opt	Opt	Opt	Opt
17	— XXX —	Nut	Écrou	1	1	1	1
18	— XXX —	Valve stopper	Butée de soupape	1	1	1	1
19	— XXX —	Valve stopper	Butée de soupape	1	1	1	1
20	505 070 393	Spring	Ressort				
		TRAIL	TRAIL	1	1	—	—
	505 070 852	Spring	Ressort				
		ADRENALINE	ADRENALINE	1	1	1	1
		EUROPE-ADRENALINE	EUROPE-ADRENALINE	1	—	—	—
	505 070 758	Spring	Ressort				
		RENEGADE	RENEGADE	—	1	—	1
		EUROPE-RENEGADE	EUROPE-RENEGADE	—	—	—	1
21	— XXX —	Washer	Rondelle	1	1	1	1
22	503 141 600	Cap	Capuchon				
		ADRENALINE & RENEGADE	ADRENALINE & RENEGADE	1	1	1	1
23	— XXX —	Body cylinder	Corps d'amortisseur	1	1	1	1
24	503 140 600	Spring stopper	Butée de ressort	1	1	1	1
25	293 600 035	Shock oil (not shown)	Huile d'amortisseur (non illustré)	@	@	@	@
26	505 070 399	Screw	Vis	1	1	1	1
27	505 070 398	Air valve ring	Soupape à air	1	1	1	1
28	503 189 309	Free piston	Piston libre				
		ADRENALINE	ADRÉNALINE	1	1	1	1
		EUROPE-ADRENALINE	EUROPE-ADRENALINE	1	—	—	—
29	414 888 312	O-ring	Joint torique				
		ADRENALINE	ADRÉNALINE	1	1	1	1
		EUROPE-ADRENALINE	EUROPE-ADRENALINE	1	—	—	—
30	503 189 308	Piston ring	Bague de piston				
		ADRENALINE	ADRÉNALINE	1	1	1	1
		EUROPE-ADRENALINE	EUROPE-ADRENALINE	1	—	—	—
31	503 183 700	Cam	Came				
		TRAIL	TRAIL	1	1	—	—
	505 070 150	Cam	Came				
		RENEGADE	RENEGADE	—	1	—	1
		EUROPE-RENEGADE	EUROPE-RENEGADE	—	—	—	1
32	503 187 500	Spring stopper	Butée de ressort				
		TRAIL	TRAIL	1	1	—	—
	517 184 300	Spring guide	Guide de ressort				
		RENEGADE	RENEGADE	—	1	—	1
		EUROPE-RENEGADE	EUROPE-RENEGADE	—	—	—	1

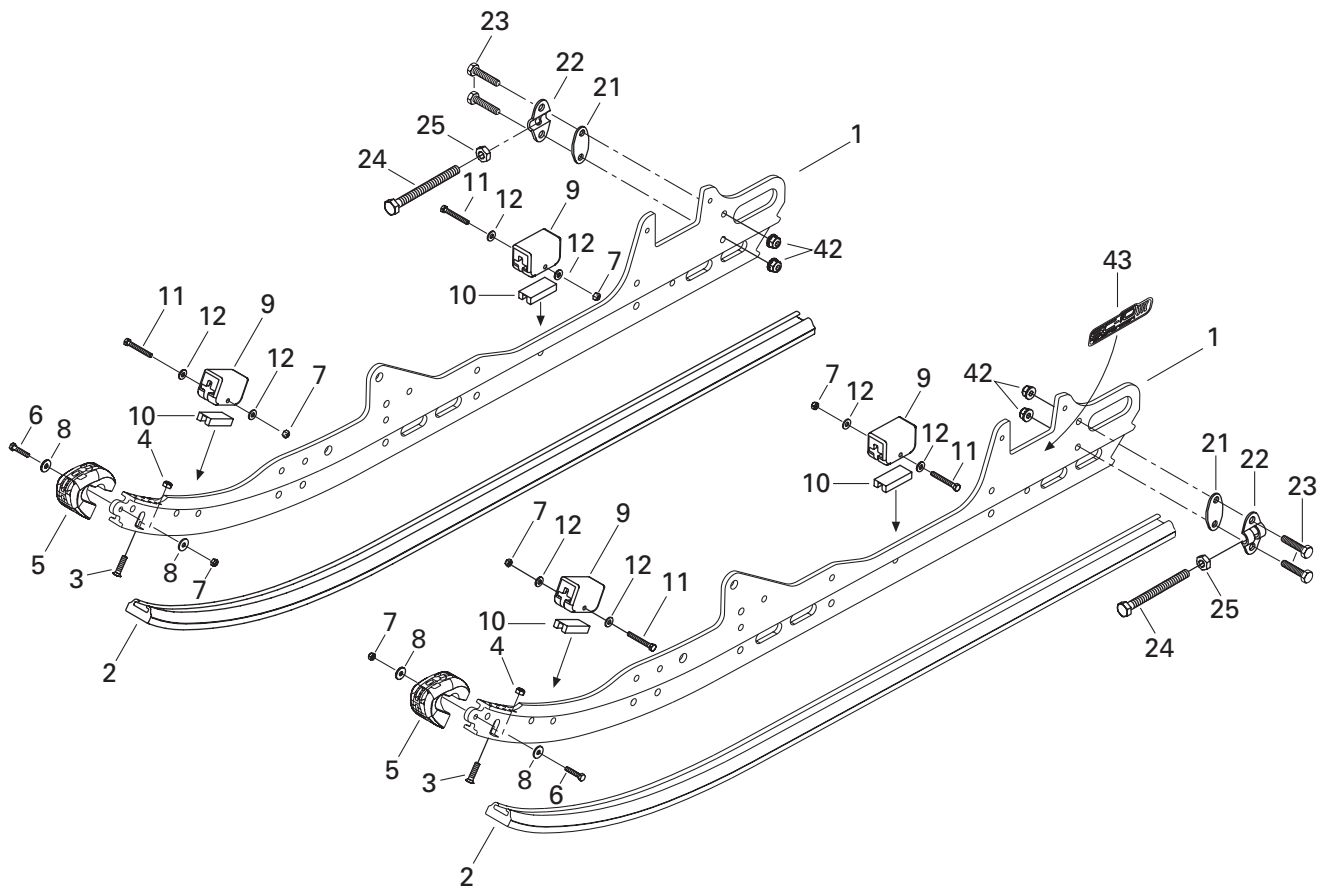
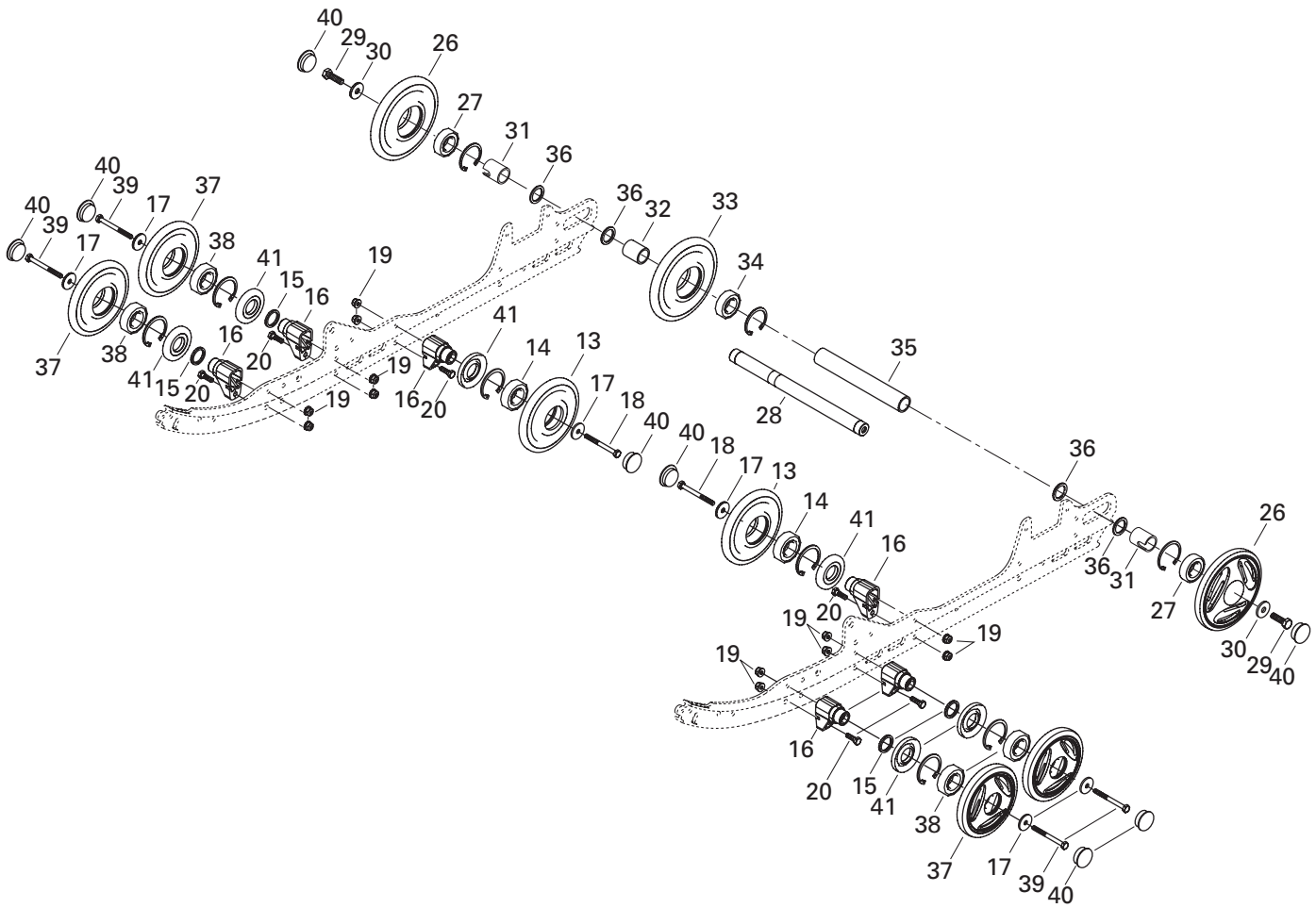


REAR SUSPENSION/ SUSPENSION ARRIÈRE

REAR SUSPENSION/
SUSPENSION ARRIÈRE

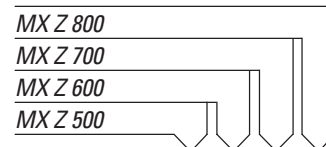


1	503 189 830	Runner	Rail	2	2	2	2
N	503 190 115	Runner (Renegade).....	Rail (Renegade)	-	2	-	2
2	503 189 643	Shoe	Glissière	2	2	2	2
	503 189 639	Shoe (black) (Renegade)	Glissière (noir) (Renegade)	-	2	-	2
	503 189 869	Shoe (yellow) (Renegade)	Glissière (jaune) (Renegade)	-	2	-	2
	503 189 862	Shoe (Yellow) (Trail)	Glissière (jaune) (Trail)	2	2	-	-
3	208 562 560	Screw M6 x 25	Vis M6 x 25	2	2	2	2
4	232 561 414	Elastic stop nut M6	Écrou d'arrêt élastique M6	2	2	2	2
5	572 075 400	Protector	Protecteur	2	2	2	2
6	207 152 544	Hex screw M5 x 25	Vis hex. M5 x 25	2	2	2	2
7	232 551 414	Elastic stop nut M5	Écrou d'arrêt élastique M5	6	6	6	6
8	391 301 600	Flat washer	Rondelle plate	4	4	4	4
9	570 063 000	Rubber stopper	Butée de caoutchouc	4	4	4	4
10	572 084 800	Stopper reinforcement	Renfort de butée	4	4	4	4
11	207 054 044	Hex screw M5 x 40	Vis hex. M5 x 40	4	4	4	4
12	391 301 700	Flat washer	Rondelle plate	8	8	8	8
N 13→14	503 190 216	Wheel 135 ass'y	Roue 135 ass.	2	2	2	2
14	405 404 500	Ball bearing 6205	Roulement à billes 6205	2	2	2	2
15	503 173 700	Washer	Rondelle	4	4	4	4
16	503 189 679	Support	Support	6	6	6	6
17	503 183 100	Washer	Rondelle	6	6	6	6
18	207 088 044	Hex screw M8 x 80	Vis hex. M8 x 80	2	2	2	2
19	233 281 414	Elastic flanged stop nut M8	Écrou d'arrêt élastique à épaulement M8	12	12	12	12
20	207 182 544	Hex screw M8 x 25	Vis hex. M8 x 25	6	6	6	6
21	503 189 160	Tensioner spacer	Entretoise de tendeur	2	2	2	2
22	503 155 300	Tensioner	Tendeur	2	2	2	2
23	207 063 044	Hex screw M6 x 30	Vis hex. M6 x 30	4	4	4	4
24	230 100 044	Hex screw M10 x 100	Vis hex. M10 x 100	2	2	2	2
25	233 601 416	Elastic stop nut M10	Écrou d'arrêt élastique M10	2	2	2	2
26→27	503 189 566	Wheel 165 ass'y (yellow)	Roue 165 ass. (jaune)	2	2	2	2
27	405 404 500	Ball bearing 6205	Roulement à billes 6205	2	2	2	2
28	503 160 700	Rear axle	Essieu arrière	1	1	1	1
29	250 000 019	Hex screw	Vis hex.	2	2	2	2
30	503 183 300	Washer	Rondelle	2	2	2	2
31	503 189 809	Outer spacer	Entretoise extérieure	2	2	2	2
32	503 182 900	Inner spacer	Entretoise intérieure	1	1	1	1
33→34	503 189 568	Wheel 165 ass'y	Roue 165 ass.	1	1	1	1
34	405 404 500	Ball bearing 6205	Roulement à billes 6205	1	1	1	1
35	503 183 000	Central spacer	Entretoise centrale	1	1	1	1
36	503 180 400	Washer	Rondelle	4	4	4	4
N 37→38	503 190 215	Wheel 135 ass'y	Roue 135 ass.	4	4	4	4
38	405 404 500	Ball bearing 6205	Roulement à billes 6205	4	4	4	4
39	207 088 544	Hex screw M8 x 85	Vis hex. M8 x 85	4	4	4	4

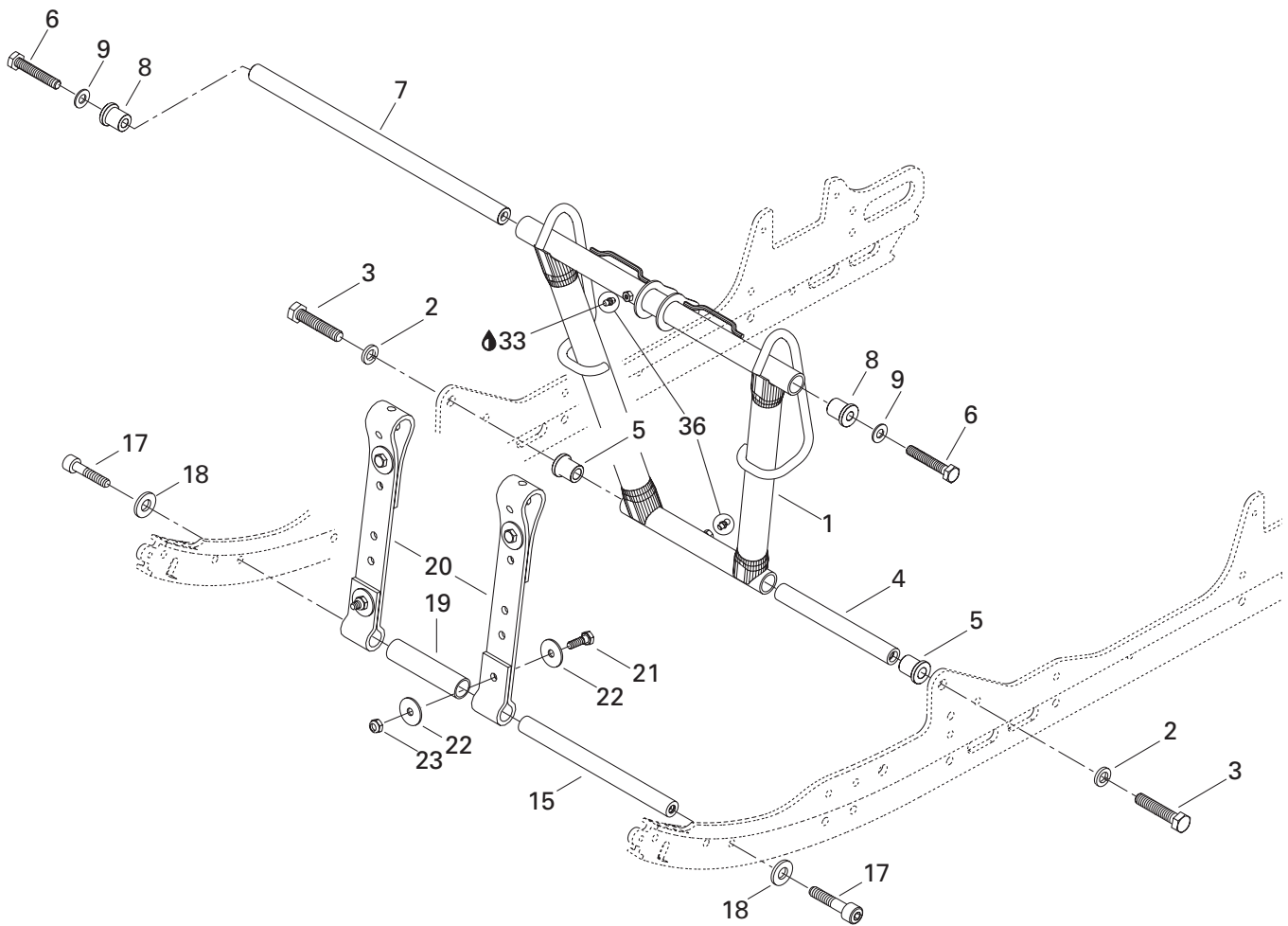
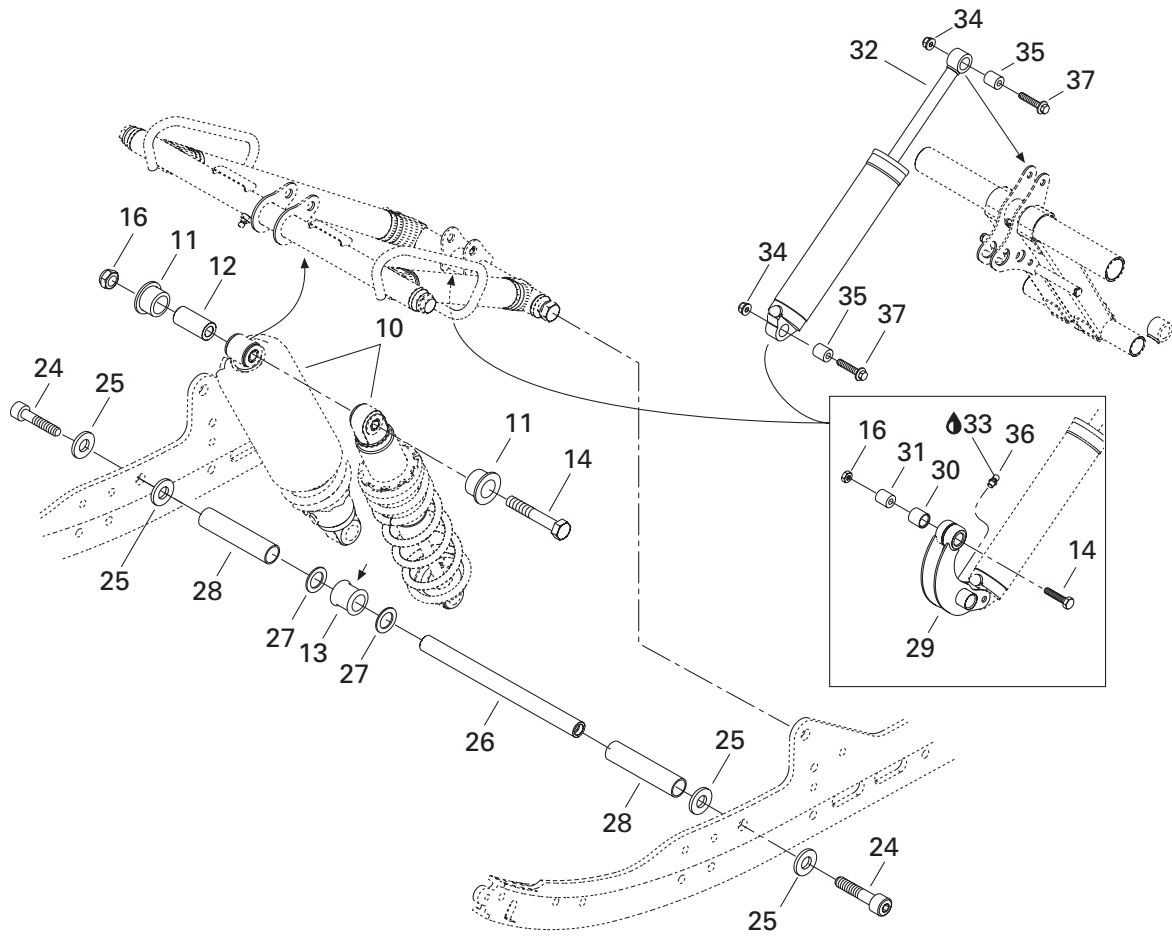


**REAR SUSPENSION/
SUSPENSION ARRIÈRE**

REAR SUSPENSION/
SUSPENSION ARRIÈRE

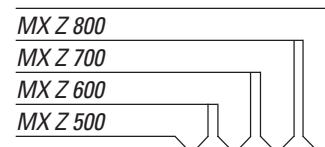


40	570 063 600	Wheel cap	Capuchon de roue	8	8	8	8
41	572 089 000	Labyrinth seal	Joint labyrinthe	6	6	6	6
42	233 261 414	Elastic flanged stop nut M6	Écrou d'arrêt élastique à épaulement M6	4	4	4	4
43	516 001 248	Suspension decal	Décalque de suspension	2	2	2	2

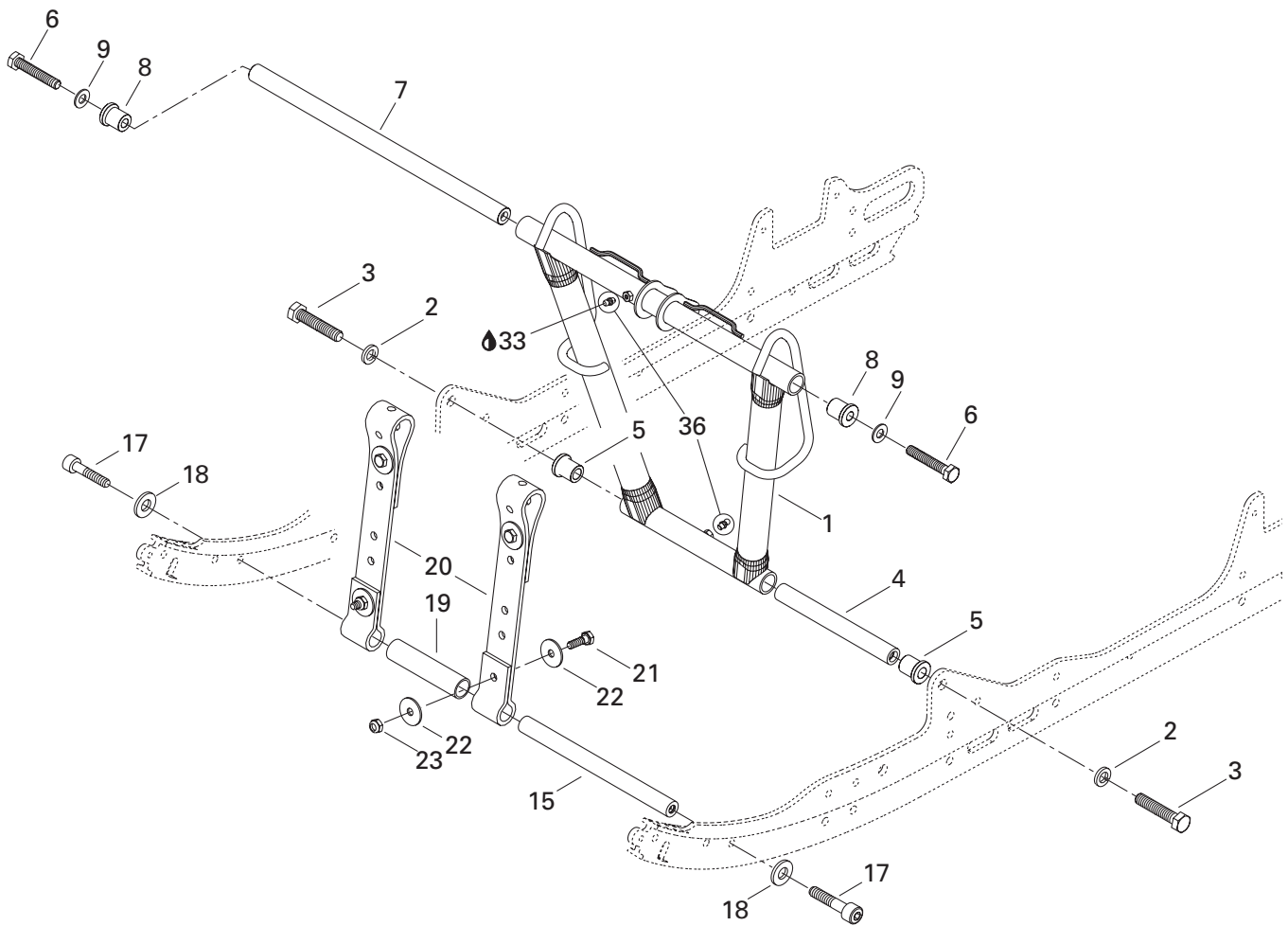
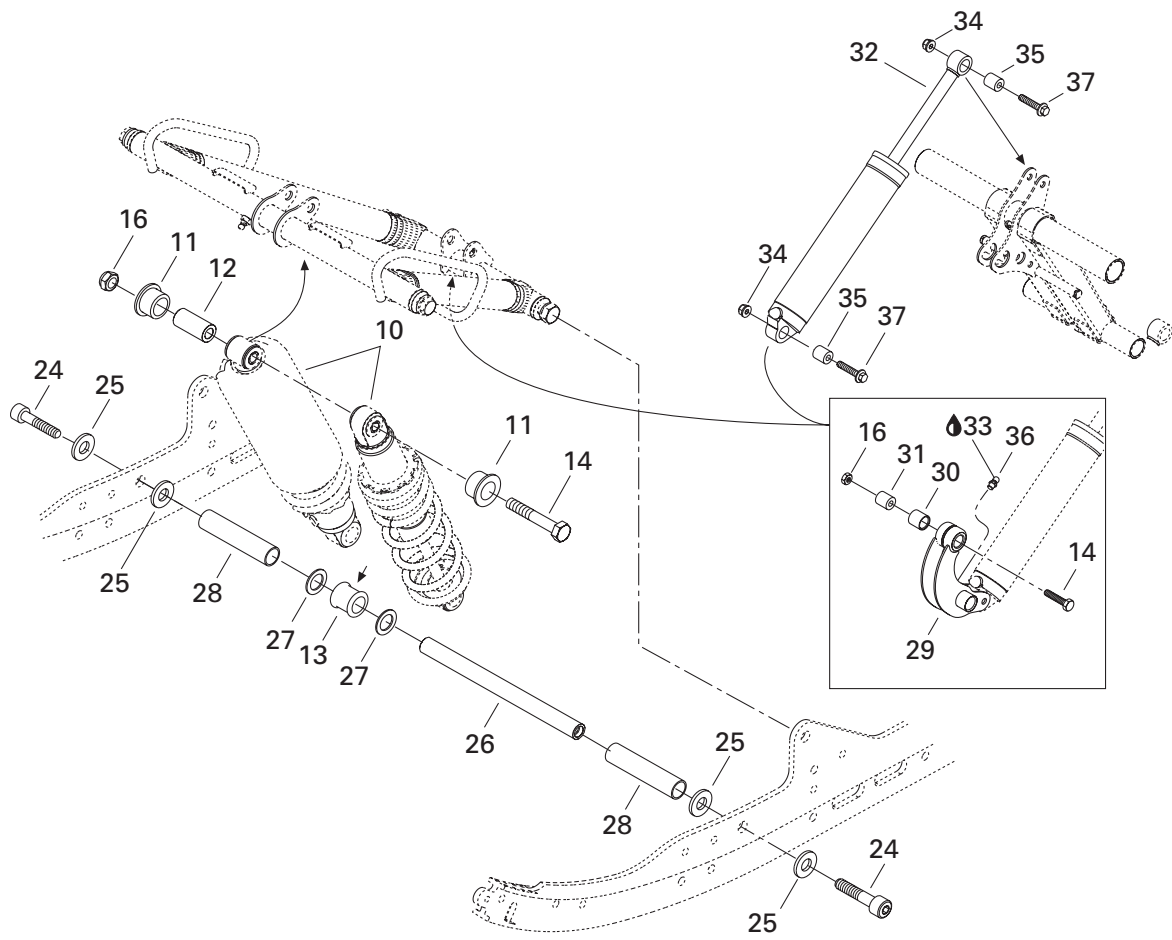


REAR SUSPENSION/ SUSPENSION ARRIÈRE

FRONT ARM /
BRAS AVANT

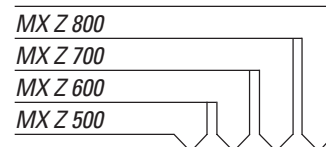


1	503 189 292	Front arm.....	Bras avant	1	1	1	1
2	503 189 276	Washer	Rondelle	2	2	2	2
3	207 226 044	Hex screw M12 x 60 (scotch grip)	Vis hex. M12 x 60 (Scotch Grip)	2	2	2	2
4	503 189 313	Shaft	Arbre	1	1	1	1
5	503 189 323	Cushion	Coussinet.....	2	2	2	2
6	207 205 544	Hex screw M10 x 55 (scotch grip)	Vis hex. M10 x 55 (Scotch Grip)	2	2	2	2
7	503 188 938	Shaft	Arbre	1	1	1	1
8	503 189 324	Cushion	Coussinet.....	2	2	2	2
9	732 900 049	Washer	Rondelle	2	2	2	2
10	503 189 763	Center shock (TRAIL).....	Amortisseur central (TRAIL).....	1	1	—	—
N	503 190 008	Center shock (ADRENALINE)	Amortisseur central (ADRÉNALINE)	1	1	1	1
N	503 190 018	Center shock (RENEGADE)	Amortisseur central (RENEGADE).....	—	1	—	1
N	503 190 201	Center shock (EUROPE–ADRENALINE) ..	Amortisseur central (EUROPE–ADRENALINE)	1	—	—	—
N	503 190 202	Center shock (EUROPE–RENEGADE)	Amortisseur central (EUROPE–RENEGADE)....	—	—	—	1
11	503 189 117	Cushion	Coussinet.....	2	2	2	2
12	503 189 282	Bushing	Douille	1	1	1	1
13	503 189 271	Cushion	Coussinet.....	1	1	1	1
14	207 005 044	Hex screw M10 x 50	Vis hex. M10 x 50	2	2	2	2
15	503 189 562	Axle	Axe	1	1	1	1
16	233 601 416	Elastic stop nut M10.....	Écrou d'arrêt élastique M10	2	2	2	2
17	205 503 544	Socket head screw M10 x 35 (scotch grip) ...	Vis Allen M10 x 35 (Scotch Grip)	2	2	2	2
18	503 189 564	Washer 10 mm	Rondelle 10 mm	2	2	2	2
19	503 189 265	Spacer	Entretoise	1	1	1	1
20	503 189 362	Stopper strap	Courroie d'arrêt.....	2	2	2	2
21	207 182 544	Hex screw M8 x 25	Vis hex. M8 x 25	4	4	4	4
22	224 081 301	Flat washer	Rondelle plate.....	8	8	8	8
23	232 581 414	Elastic stop nut M8.....	Écrou d'arrêt élastique M8	4	4	4	4
24	205 523 544	Socket head screw M12 x 35 (scotch grip) ...	Vis Allen M12 x 35 (Scotch Grip)	2	2	2	2
25	503 189 276	Washer	Rondelle	4	4	4	4
26	503 189 272	Center shock shaft.....	Arbre d'amortisseur central	1	1	1	1
27	503 189 273	Washer	Rondelle	2	2	2	2
28	503 189 274	Spacer	Entretoise	2	2	2	2
29	503 189 845	Rocker	Culbuteur	1	1	1	1
30	503 189 388	Rocker axle	Axe de culbuteur	1	1	1	1
31	503 189 626	Cushion	Coussinet.....	1	1	1	1
32	503 189 764	Rear shock (TRAIL)	Amortisseur arrière (TRAIL)	1	1	—	—
N	503 190 007	Rear shock (ADRENALINE)	Amortisseur arrière (ADRENALINE)	1	1	1	1
N	503 190 207	Rear shock (EUROPE–ADRENALINE)	Amortisseur arrière (EUROPE–ADRENALINE)	1	—	—	—
N	503 190 011	Rear shock (RENEGADE).....	Amortisseur arrière (RENEGADE)	—	1	—	1
N	503 190 203	Rear shock (EUROPE-RENEGADE)	Amortisseur arrière (EUROPE-RENEGADE) .	—	—	—	1



**REAR SUSPENSION/
SUSPENSION ARRIÈRE**

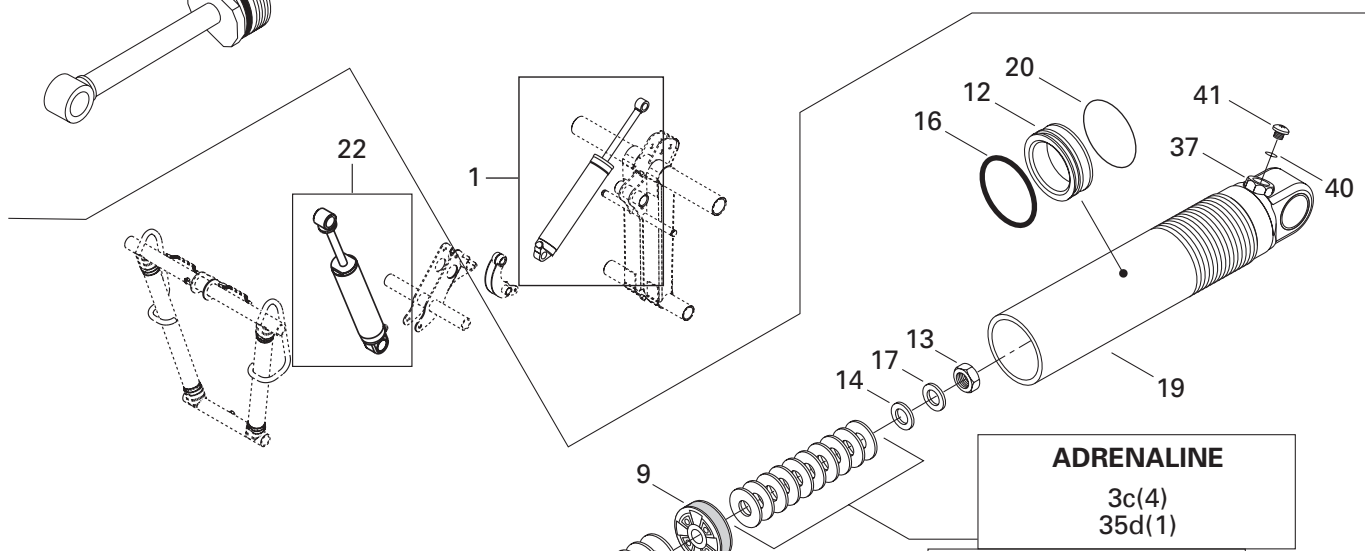
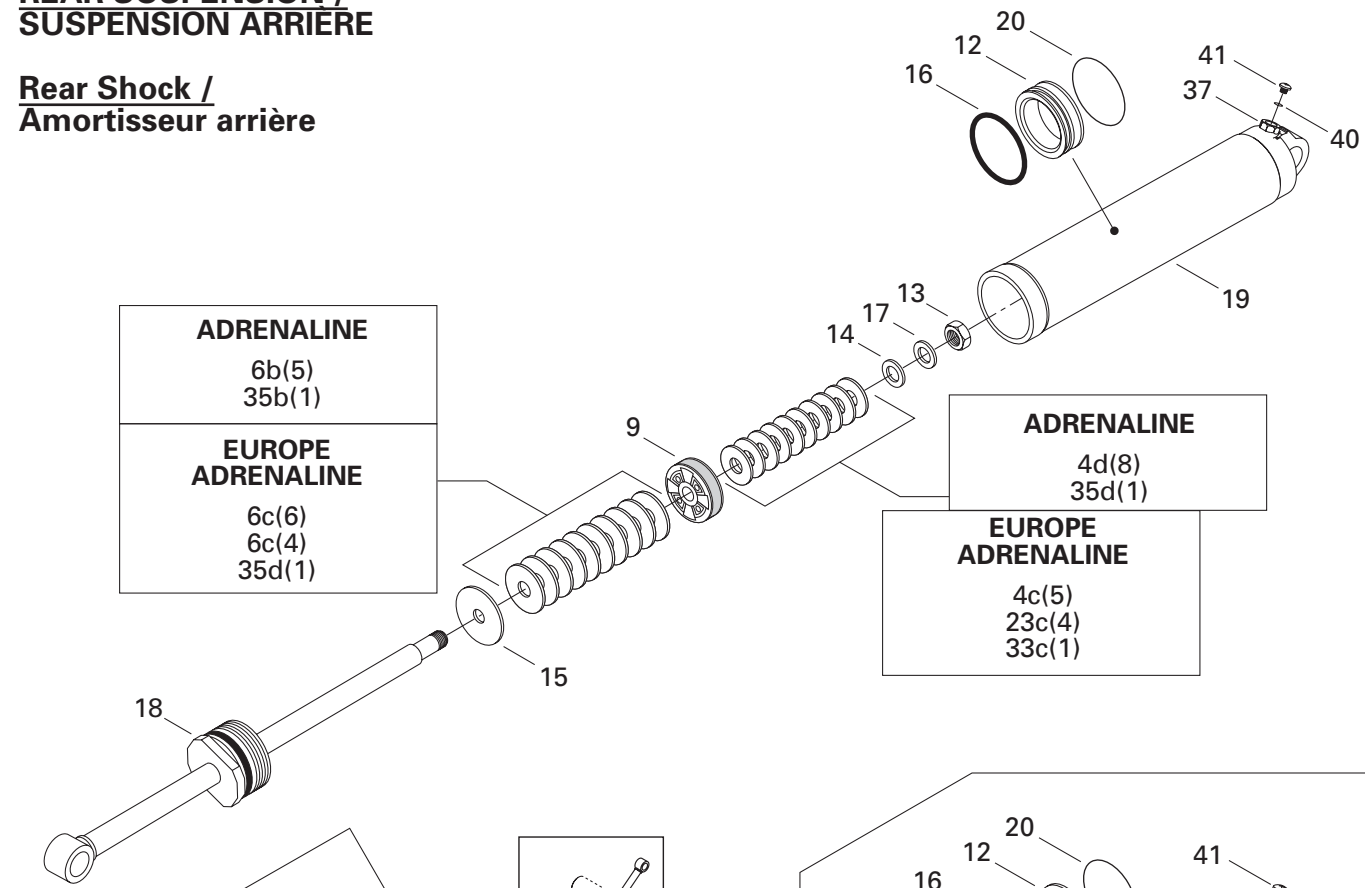
FRONT ARM/
BRAS AVANT



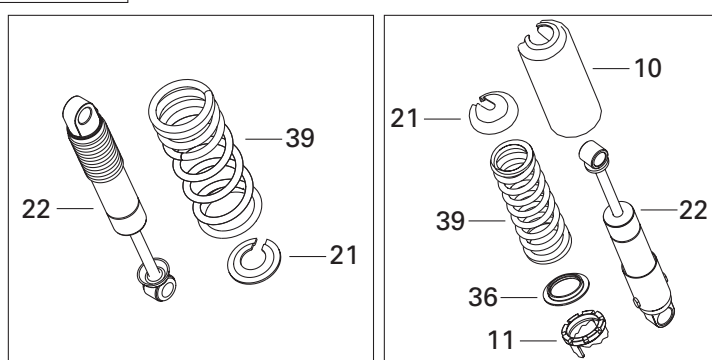
33	413 711 500	Synthetic grease	Graisse synthétique	@	@	@	@
34	233 281 414	Elastic flanged stop nut M8	Écrou d'arrêt élastique à épaulement M8	2	2	2	2
35	414 936 000	Cushion	Coussinet	2	2	2	2
36	408 200 700	Grease fitting	Raccord de graissage	3	3	3	3
37	207 684 044	Hex flanged screw M8 x 40	Vis hex. à épaulement M8 x 40	2	2	2	2

REAR SUSPENSION / SUSPENSION ARRIERE

Rear Shock / Amortisseur arriere

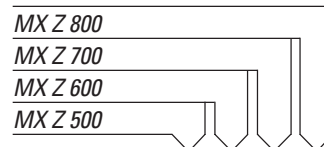


Central Shock / Amortisseur central



REAR SUSPENSION/ SUSPENSION ARRIÈRE

REAR TAKE APART SHOCKS/
AMORTISSEURS ARRIÈRES DÉMONTABLES

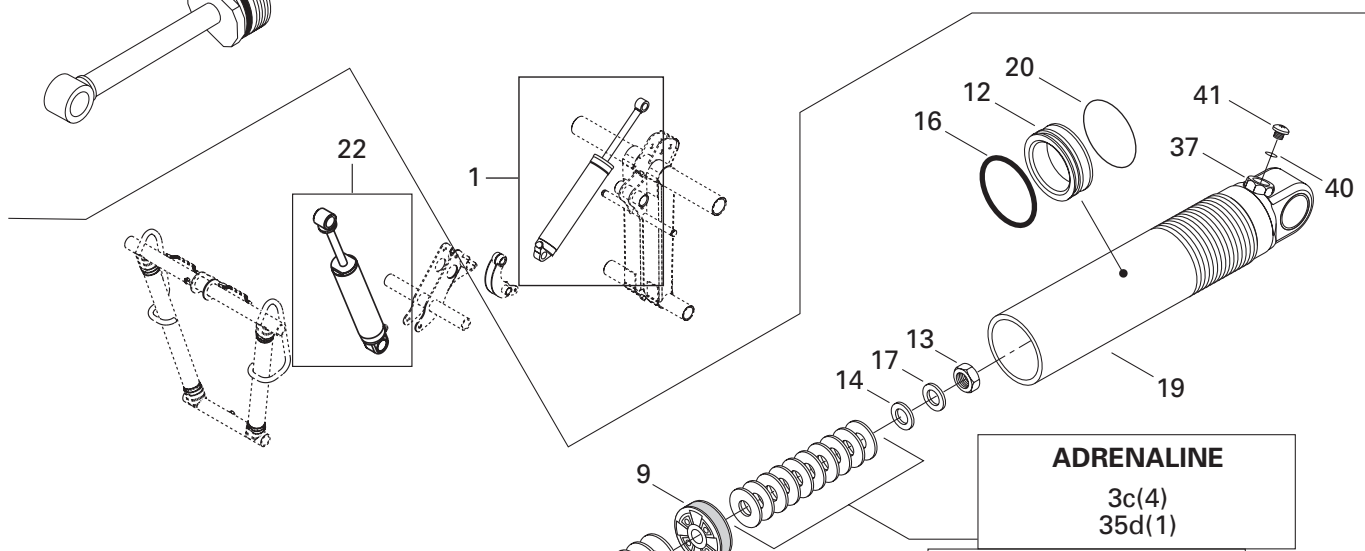
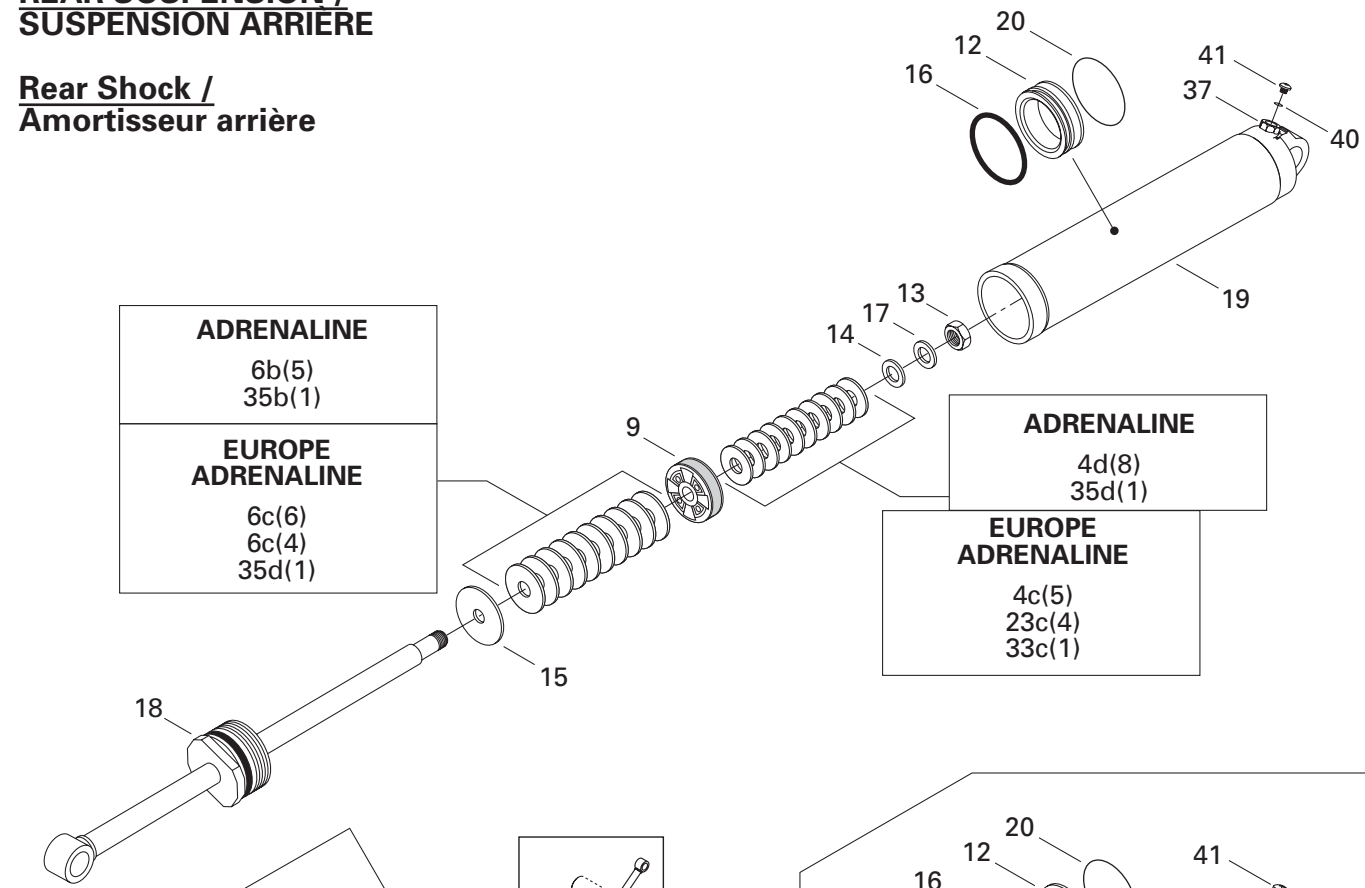


Quantities are given for one shock only.
Les quantités sont données pour un amortisseur seulement.

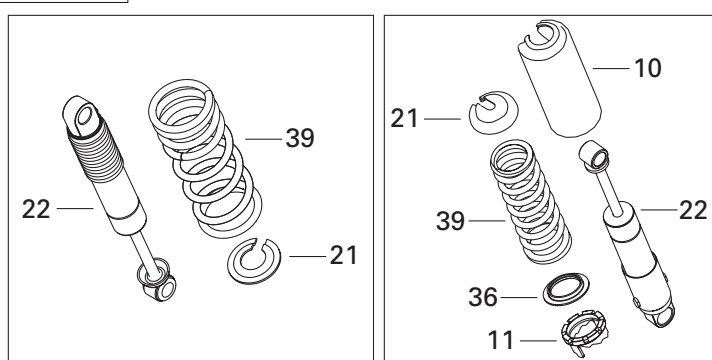
1	503 189 764	Rear shock	Amortisseur arrière				
		TRAIL	TRAIL	1	1	-	-
N	503 190 011	Rear shock	Amortisseur arrière				
		RENEGADE	RENEGADE	-	1	-	1
N	503 190 203	Rear shock	Amortisseur arrière				
		EUROPE-RENEGADE	EUROPE-RENEGADE	-	-	-	1
N	503 190 007	Rear shock	Amortisseur arrière				
		ADRENALINE	ADRÉNALINE	1	1	1	1
N	503 190 207	Rear shock	Amortisseur arrière				
		EUROPE-ADRENALINE	EUROPE-ADRÉNALINE	1	-	-	-
2 a	503 189 041	Piston washer Ø40 x 0.254	Rondelle de piston Ø40 x 0.254	Opt	Opt	Opt	Opt
b	503 189 040	Piston washer Ø40 x 0.203	Rondelle de piston Ø40 x 0.203	Opt	Opt	Opt	Opt
c	503 189 039	Piston washer Ø40 x 0.152	Rondelle de piston Ø40 x 0.152	Opt	Opt	Opt	Opt
3 a	503 189 038	Piston washer Ø36 x 0.254	Rondelle de piston Ø36 x 0.254	Opt	Opt	Opt	Opt
b	503 189 037	Piston washer Ø36 x 0.203	Rondelle de piston Ø36 x 0.203	Opt	Opt	Opt	Opt
c	503 189 036	Piston washer Ø36 x 0.152	Rondelle de piston Ø36 x 0.152	@	@	@	@
4 a	503 189 035	Piston washer Ø30 x 0.305	Rondelle de piston Ø30 x 0.305	Opt	Opt	Opt	Opt
b	503 189 034	Piston washer Ø30 x 0.254	Rondelle de piston Ø30 x 0.254	Opt	Opt	Opt	Opt
c	503 189 033	Piston washer Ø30 x 0.203	Rondelle de piston Ø30 x 0.203	@	@	@	@
d	503 189 032	Piston washer Ø30 x 0.152	Rondelle de piston Ø30 x 0.152	@	@	@	@
e	503 189 031	Piston washer Ø30 x 0.114	Rondelle de piston Ø30 x 0.114	Opt	Opt	Opt	Opt
5 a	503 189 030	Piston washer Ø28 x 0.305	Rondelle de piston Ø28 x 0.305	Opt	Opt	Opt	Opt
b	503 189 029	Piston washer Ø28 x 0.254	Rondelle de piston Ø28 x 0.254	Opt	Opt	Opt	Opt
c	503 189 028	Piston washer Ø28 x 0.203	Rondelle de piston Ø28 x 0.203	Opt	Opt	Opt	Opt
d	503 189 027	Piston washer Ø28 x 0.152	Rondelle de piston Ø28 x 0.152	Opt	Opt	Opt	Opt
e	503 189 026	Piston washer Ø28 x 0.114	Rondelle de piston Ø28 x 0.114	Opt	Opt	Opt	Opt
6 a	503 189 025	Piston washer Ø26 x 0.305	Rondelle de piston Ø26 x 0.305	Opt	Opt	Opt	Opt
b	503 189 024	Piston washer Ø26 x 0.254	Rondelle de piston Ø26 x 0.254	@	@	@	@
c	503 189 023	Piston washer Ø26 x 0.203	Rondelle de piston Ø26 x 0.203	@	@	@	@
d	503 189 022	Piston washer Ø26 x 0.152	Rondelle de piston Ø26 x 0.152	@	@	@	@
e	503 189 021	Piston washer Ø26 x 0.114	Rondelle de piston Ø26 x 0.114	Opt	Opt	Opt	Opt
7 a	503 189 020	Piston washer Ø24 x 0.305	Rondelle de piston Ø24 x 0.305	Opt	Opt	Opt	Opt
b	503 189 019	Piston washer Ø24 x 0.254	Rondelle de piston Ø24 x 0.254	Opt	Opt	Opt	Opt
c	503 189 018	Piston washer Ø24 x 0.203	Rondelle de piston Ø24 x 0.203	Opt	Opt	Opt	Opt
d	503 189 017	Piston washer Ø24 x 0.152	Rondelle de piston Ø24 x 0.152	Opt	Opt	Opt	Opt
7 e	503 189 016	Piston washer Ø24 x 0.114	Rondelle de piston Ø24 x 0.114	Opt	Opt	Opt	Opt
8 a	503 189 015	Piston washer Ø22 x 0.305	Rondelle de piston Ø22 x 0.305	Opt	Opt	Opt	Opt
b	503 189 014	Piston washer Ø22 x 0.254	Rondelle de piston Ø22 x 0.254	Opt	Opt	Opt	Opt
c	503 189 013	Piston washer Ø22 x 0.203	Rondelle de piston Ø22 x 0.203	Opt	Opt	Opt	Opt

REAR SUSPENSION / SUSPENSION ARRIERE

Rear Shock / Amortisseur arriere

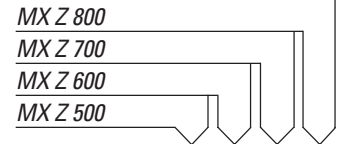


Central Shock / Amortisseur central



REAR SUSPENSION/ SUSPENSION ARRIÈRE

REAR TAKE APART SHOCKS/
AMORTISSEURS ARRIÈRES DÉMONTABLES

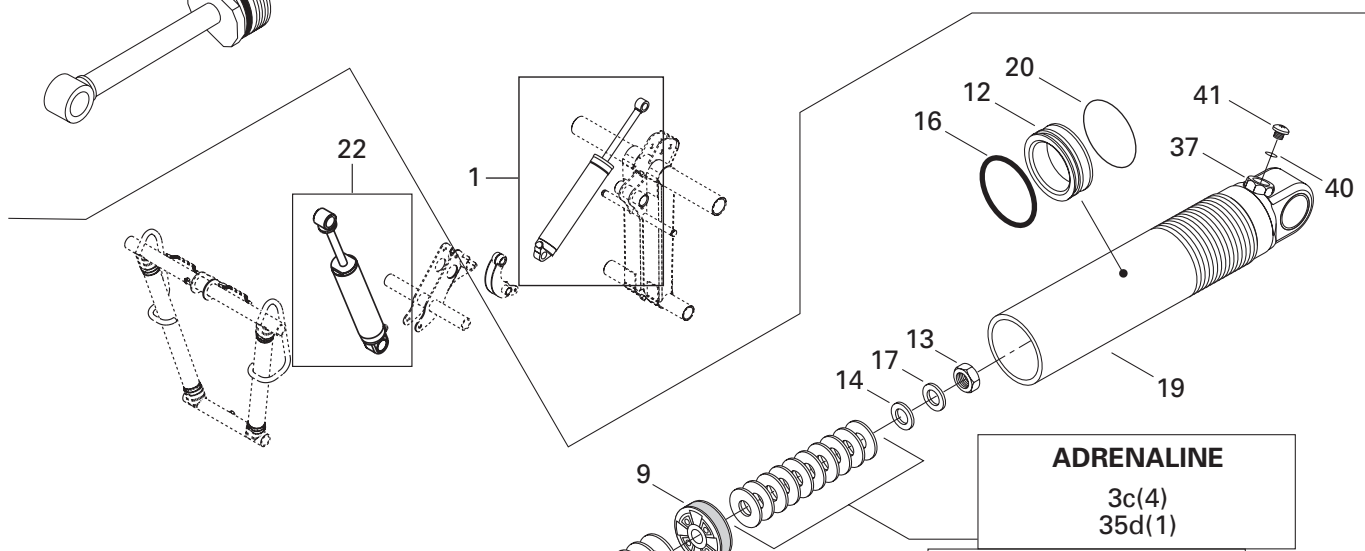
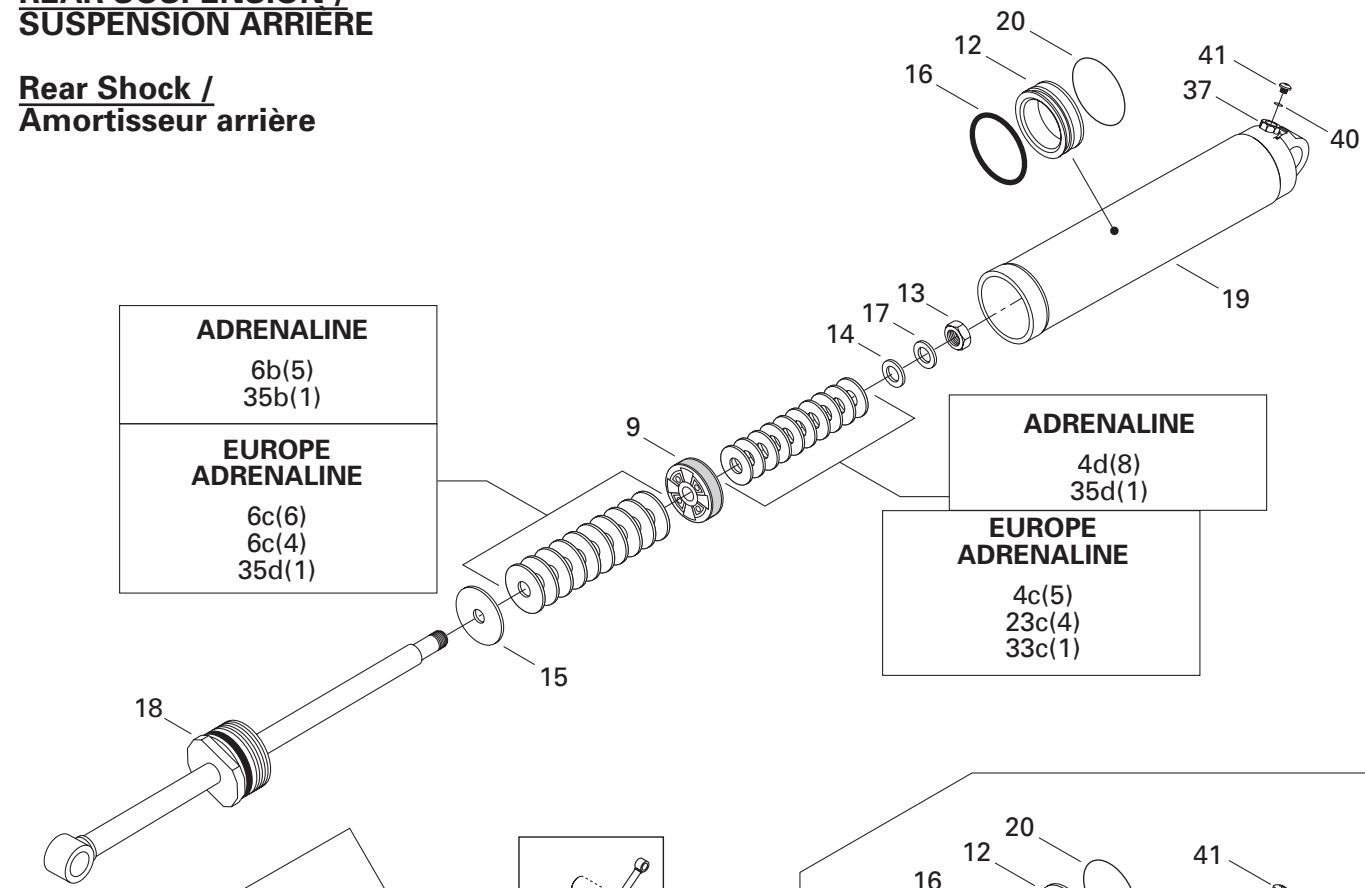


Quantities are given for one shock only.
Les quantités sont données pour un amortisseur seulement.

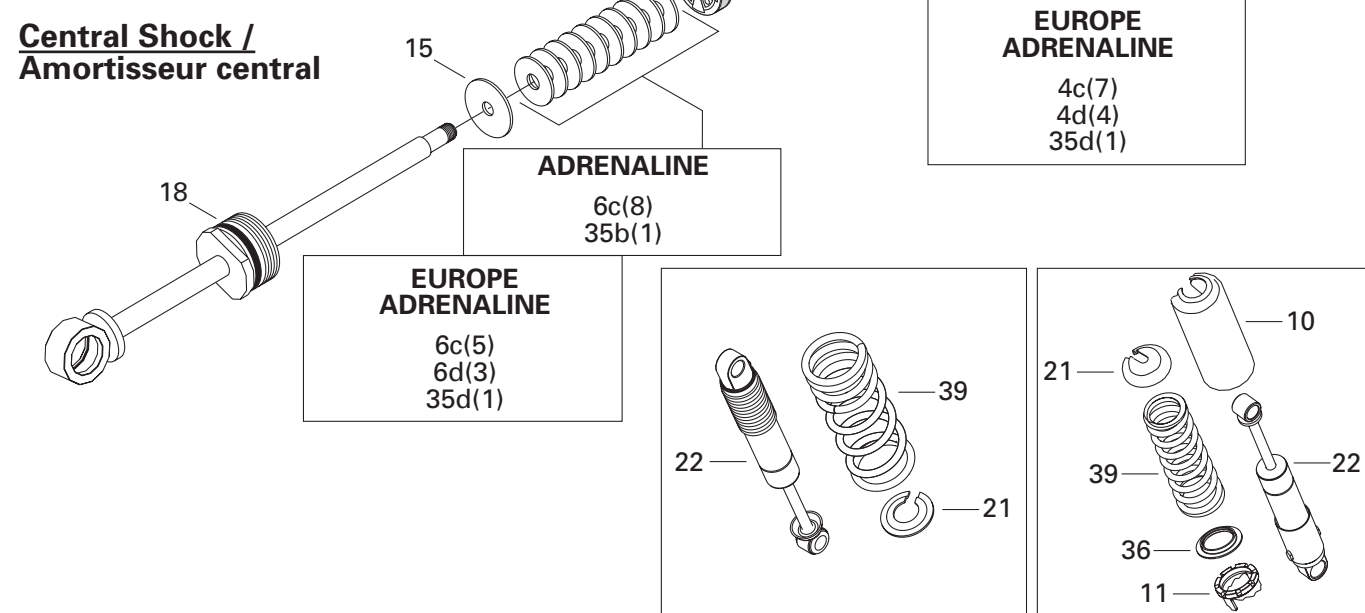
d	503 189 012	Piston washer Ø22 x 0.152	Rondelle de piston Ø22 x 0.152	Opt	Opt	Opt	Opt
e	503 189 011	Piston washer Ø22 x 0.114	Rondelle de piston Ø22 x 0.114	Opt	Opt	Opt	Opt
9	— XXX —	Piston	Piston				
		ADRENALINE	ADRENALINE	1	1	1	1
10	503 188 930	Protector	Protecteur				
		TRAIL	TRAIL	1	1	—	—
N	503 190 252	Protector	Protecteur				
		RENEGADE	RENEGADE	—	1	—	1
11	503 183 700	Adjuster ring	Bague de réglage				
		TRAIL	TRAIL	1	1	—	—
	505 070 150	Adjuster ring	Bague de réglage				
		RENEGADE / ADRENALINE	RENEGADE / ADRENALINE	1	1	1	1
12	415 097 900	Free piston	Piston libre				
		ADRENALINE	ADRÉNALINE	1	1	1	1
13	— XXX —	Nut	Écrou	1	1	1	1
14	— XXX —	Valve stopper	Butée de soupape	1	1	1	1
15	— XXX —	Valve stopper	Butée de soupape	1	1	1	1
16	414 888 312	O-ring	Joint torique				
		ADRENALINE	ADRÉNALINE	1	1	1	1
17	— XXX —	Washer	Rondelle	1	1	1	1
18	— XXX —	Piston rod ass'y	Tige de piston ass.	1	1	1	1
19	— XXX —	Body cylinder	Corps d'amortisseur	1	1	1	1
20	— XXX —	Piston ring	Bague de piston				
		ADRENALINE	ADRENALINE	1	1	1	1
21	503 140 600	Spring stopper	Butée de ressort				
		TRAIL	TRAIL	1	1	—	—
	503 189 912	Spring stopper	Butée de ressort				
		RENEGADE / ADRÉNALINE	RENEGADE / ADRÉNALINE	1	1	1	1
22	503 189 763	Center shock	Amortisseur central				
		TRAIL	TRAIL	1	1	—	—
N	503 190 008	Center shock	Amortisseur central				
		ADRENALINE	ADRENALINE	1	1	1	1
N	503 190 018	Center shock	Amortisseur central				
		RENEGADE	RENEGADE	—	1	—	1
N	503 190 202	Center shock	Amortisseur central				
		EUROPE-RENEGADE	EUROPE-RENEGADE	—	—	—	1
N	503 190 201	Center shock	Amortisseur central				
		EUROPE-ADRENALINE	EUROPE-ADRENALINE	1	—	—	—
23 a	415 039 100	Leaf valve Ø30 x 0.254	Lame de soupape Ø30 x 0.254	Opt	Opt	Opt	Opt
b	414 888 318	Leaf valve Ø30 x 0.203	Lame de soupape Ø30 x 0.203	Opt	Opt	Opt	Opt
c	414 888 319	Leaf valve Ø30 x 0.152	Lame de soupape Ø30 x 0.152	@	@	@	@

REAR SUSPENSION / SUSPENSION ARRIERE

Rear Shock / Amortisseur arriere

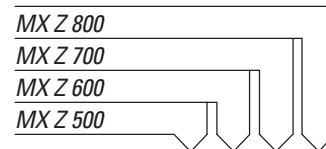


Central Shock / Amortisseur central



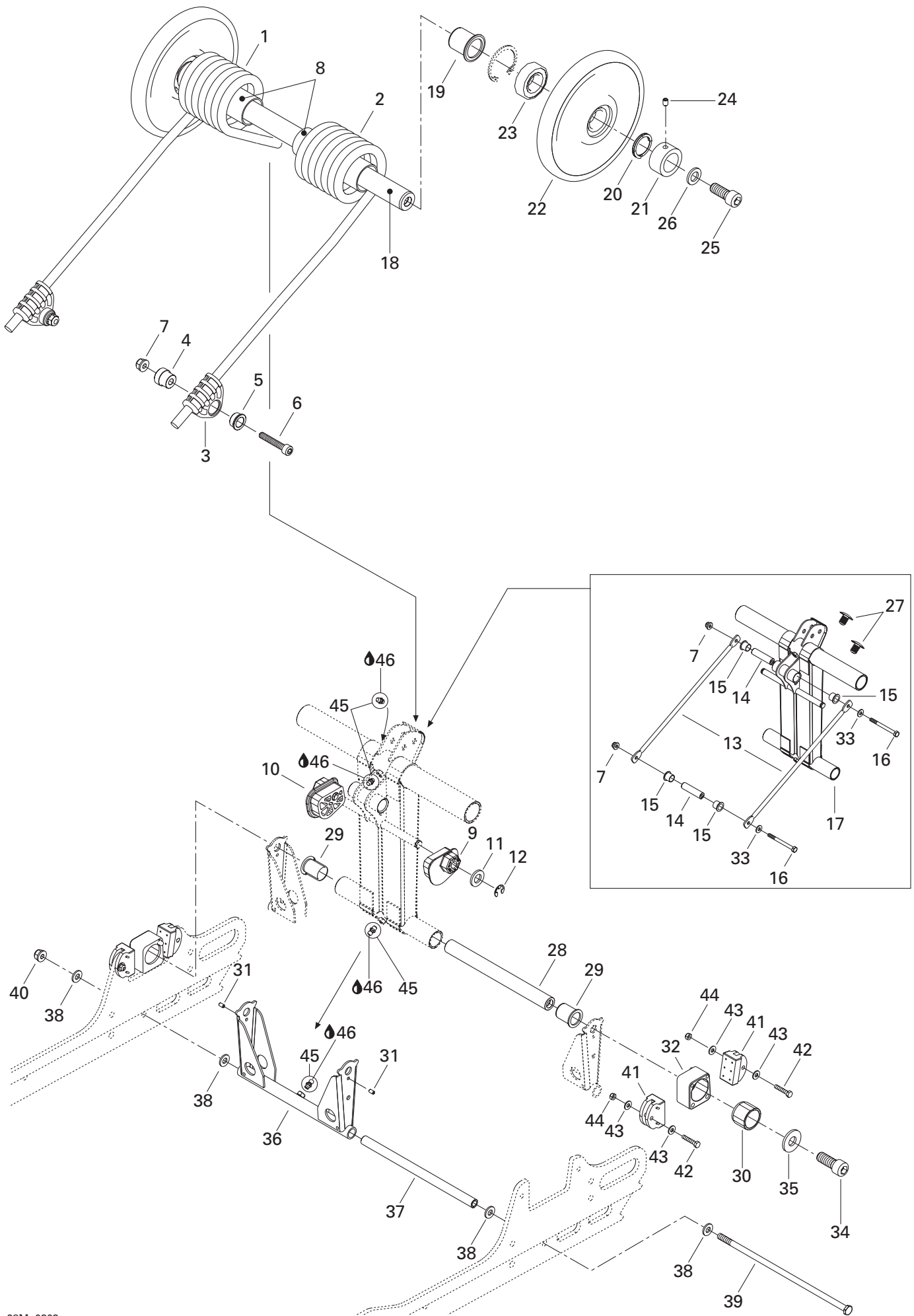
REAR SUSPENSION/ SUSPENSION ARRIÈRE

REAR TAKE APART SHOCKS/
AMORTISSEURS ARRIÈRES DÉMONTABLES



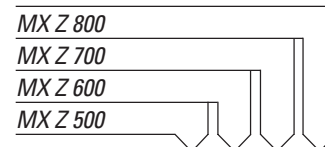
Quantities are given for one shock only.
Les quantités sont données pour un amortisseur seulement.

24	a	414 888 320	Leaf valve Ø28 x 0.203	Lame de soupape Ø28 x 0.203	Opt Opt Opt Opt
	b	414 888 321	Leaf valve Ø28 x 0.152	Lame de soupape Ø28 x 0.152	Opt Opt Opt Opt
25	a	415 039 000	Leaf valve Ø26 x 0.254	Lame de soupape Ø26 x 0.254	Opt Opt Opt Opt
	b	414 888 322	Leaf valve Ø26 x 0.203	Lame de soupape Ø26 x 0.203	Opt Opt Opt Opt
	c	414 888 323	Leaf valve Ø26 x 0.152	Lame de soupape Ø26 x 0.152	Opt Opt Opt Opt
27	a	414 888 324	Leaf valve Ø22 x 0.203	Lame de soupape Ø22 x 0.203	Opt Opt Opt Opt
	b	414 888 325	Leaf valve Ø22 x 0.152	Lame de soupape Ø22 x 0.152	Opt Opt Opt Opt
28	a	414 888 340	Leaf valve Ø21 x 0.114	Lame de soupape Ø21 x 0.114	Opt Opt Opt Opt
29	a	414 888 326	Leaf valve Ø20 x 0.203	Lame de soupape Ø20 x 0.203	Opt Opt Opt Opt
	b	414 888 327	Leaf valve Ø20 x 0.152	Lame de soupape Ø20 x 0.152	Opt Opt Opt Opt
	c	414 888 328	Leaf valve Ø20 x 0.114	Lame de soupape Ø20 x 0.114	Opt Opt Opt Opt
	d	— XXX —	Leaf valve Ø20 x 0.305	Lame de soupape Ø20 x 0.305	Opt Opt Opt Opt
30	a	— XXX —	Leaf valve Ø17 x 0.203	Lame de soupape Ø17 x 0.203	Opt Opt Opt Opt
31	a	414 888 329	Leaf valve Ø18 x 0.203	Lame de soupape Ø18 x 0.203	Opt Opt Opt Opt
	b	414 888 330	Leaf valve Ø18 x 0.152	Lame de soupape Ø18 x 0.152	Opt Opt Opt Opt
32	a	414 888 331	Leaf valve Ø16 x 0.254	Lame de soupape Ø16 x 0.254	Opt Opt Opt Opt
	b	414 888 332	Leaf valve Ø16 x 0.203	Lame de soupape Ø16 x 0.203	Opt Opt Opt Opt
	c	414 888 333	Leaf valve Ø16 x 0.152	Lame de soupape Ø16 x 0.152	Opt Opt Opt Opt
	d	415 038 900	Leaf valve Ø16 x 0.114	Lame de soupape Ø16 x 0.114	Opt Opt Opt Opt
33	a	414 888 334	Leaf valve Ø15 x 0.254	Lame de soupape Ø15 x 0.254	Opt Opt Opt Opt
	b	414 888 335	Leaf valve Ø15 x 0.203	Lame de soupape Ø15 x 0.203	Opt Opt Opt Opt
	c	414 888 336	Leaf valve Ø15 x 0.152	Lame de soupape Ø15 x 0.152	@ @ @ @
	d	414 888 337	Leaf valve Ø15 x 0.114	Lame de soupape Ø15 x 0.114	Opt Opt Opt Opt
35	a	503 189 538	Leaf valve Ø12 x 0.254	Lame de soupape Ø12 x 0.254	Opt Opt Opt Opt
	b	414 888 339	Leaf valve Ø12 x 0.203	Lame de soupape Ø12 x 0.203	@ @ @ @
	c	414 888 338	Leaf valve Ø12 x 0.152	Lame de soupape Ø12 x 0.152	Opt Opt Opt Opt
	d	415 038 800	Leaf valve Ø12 x 0.114	Lame de soupape Ø12 x 0.114	@ @ @ @
36		517 184 300	Spring guide	Guide ressort	
			RENEGADE / ADRENALINE	RENEGADE / ADRENALINE	1 1 1 1
		503 187 500	Spring guide	Guide ressort	
			TRAIL	TRAIL	1 1 - -
37		505 070 398	Air valve ring	Soupape à air	1 1 1 1
38		293 600 035	Shock oil (not shown)	Huile d'amortisseur (non illustré)	@ @ @ @
39		503 189 325	Spring	Ressort	
			TRAIL	TRAIL	1 1 - -
		503 189 812	Spring	Ressort	
			RENEGADE / ADRENALINE	RENEGADE / ADRENALINE	1 1 1 1
40		505 070 400	O-ring	Joint torique	1 1 1 1
41		505 070 399	Screw	Vis	1 1 1 1

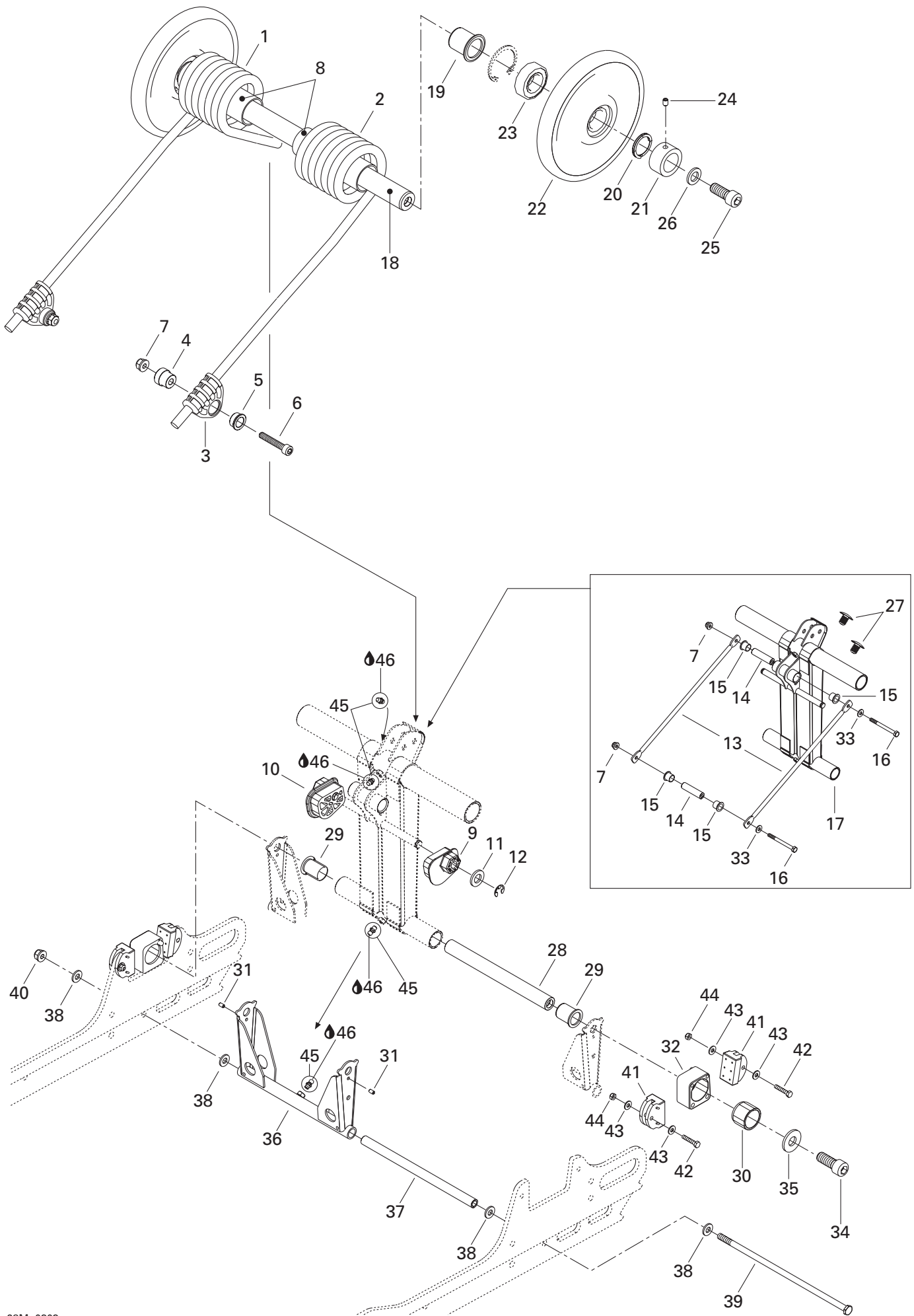


REAR SUSPENSION/ SUSPENSION ARRIÈRE

REAR ARM/
BRAS ARRIÈRE

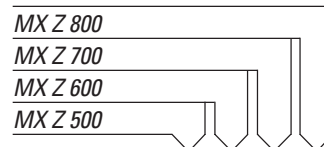


1	503 189 902	R.h. rpring	Ressort DR	1	1	1	1
2	503 189 904	L.h. Spring	Ressort GA	1	1	1	1
3	503 189 657	Spring support	Support de ressort	2	2	2	2
4	503 188 934	Spring axle guide	Axe de guide de ressort	2	2	2	2
5	503 188 929	Cushion retainer	Coussinet de retenue	2	2	2	2
6	205 084 544	Socket head screw M8 x 45	Vis Allen M8 x 45	2	2	2	2
7	233 281 414	Elastic flanged stop nut M8	Écrou d'arrêt élastique à épaulement M8	4	4	4	4
8	503 189 105	Plastic bushing	Douille de plastique	2	2	2	2
N 9	503 190 023	L.h. cam adjuster	Réglage de came GA	1	1	1	1
N 10	503 190 022	R.h. cam adjuster	Réglage de came DR	1	1	1	1
11	234 021 410	Flat washer 12 mm	Rondelle plate 12mm	2	2	2	2
12	293 370 013	Circlip	Criclip	2	2	2	2
13	503 189 726	Throttle rod	Tige d'accélération	2	2	2	2
N	503 190 111	Throttle rod (RENEGADE)	Tige d'accélération (RENEGADE)	-	2	-	2
14	503 189 815	Axle bar	Barre d'axe	2	2	2	2
15	503 150 200	Cushion	Coussinet	4	4	4	4
16	207 088 544	Hex screw M8 x 85	Vis hex. M8 x 85	2	2	2	2
	207 089 044	Hex flanged screw M8 x 40	Vis hex. à épaulement M8 x 40				
		RENEGADE	RENEGADE	-	2	-	2
N 17	503 190 110	Rear arm	Bras arrière	1	1	1	1
18	503 189 412	Upper axle	Axe supérieur	1	1	1	1
19	503 189 288	Cushion	Coussinet	2	2	2	2
20	503 189 146	Axle spring	Ressort d'axe	2	2	2	2
21	503 189 147	Retainer ring	Anneau de retenue	2	2	2	2
N 22→23	503 190 269	Wheel 165 ass'y	Roue 165 ass.	2	2	2	2
23	405 404 500	Ball bearing 6205	Roulement à billes 6205	2	2	2	2
24	206 260 844	Socket head set screw M6 x 8	Vis de pression Allen M6 x 8	2	2	2	2
25	205 523 544	Socket head screw M12 x 35	Vis Allen M12 x 35	2	2	2	2
26	503 189 276	Washer	Rondelle	2	2	2	2
27	414 644 300	Dart	Dard	2	2	2	2
28	503 189 413	Rear lower axle	Axe inférieur arrière	1	1	1	1
29	503 189 286	Cushion	Coussinet	2	2	2	2
30	503 189 488	Block guide	Guide de bloc	2	2	2	2
31	250 400 005	Dowel pin 4 x 8 mm	Goupille 4 x 8 mm	2	2	2	2
32	503 189 152	L.h. block	Bloc GA	1	1	1	1
	503 189 170	R.h. block	Bloc DR	1	1	1	1
33	224 081 201	Flat washer	Rondelle plate	2	2	2	2
34	205 523 544	Socket head screw M12 x 35 (scotch grip)	Vis Allen M12 x 35 (Scotch Grip)	2	2	2	2
35	503 189 276	Flat washer 12 mm	Rondelle plate 12 mm	2	2	2	2
36	503 189 819	Pivot arm	Jumelle	1	1	1	1

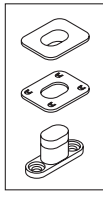


REAR SUSPENSION/ SUSPENSION ARRIÈRE

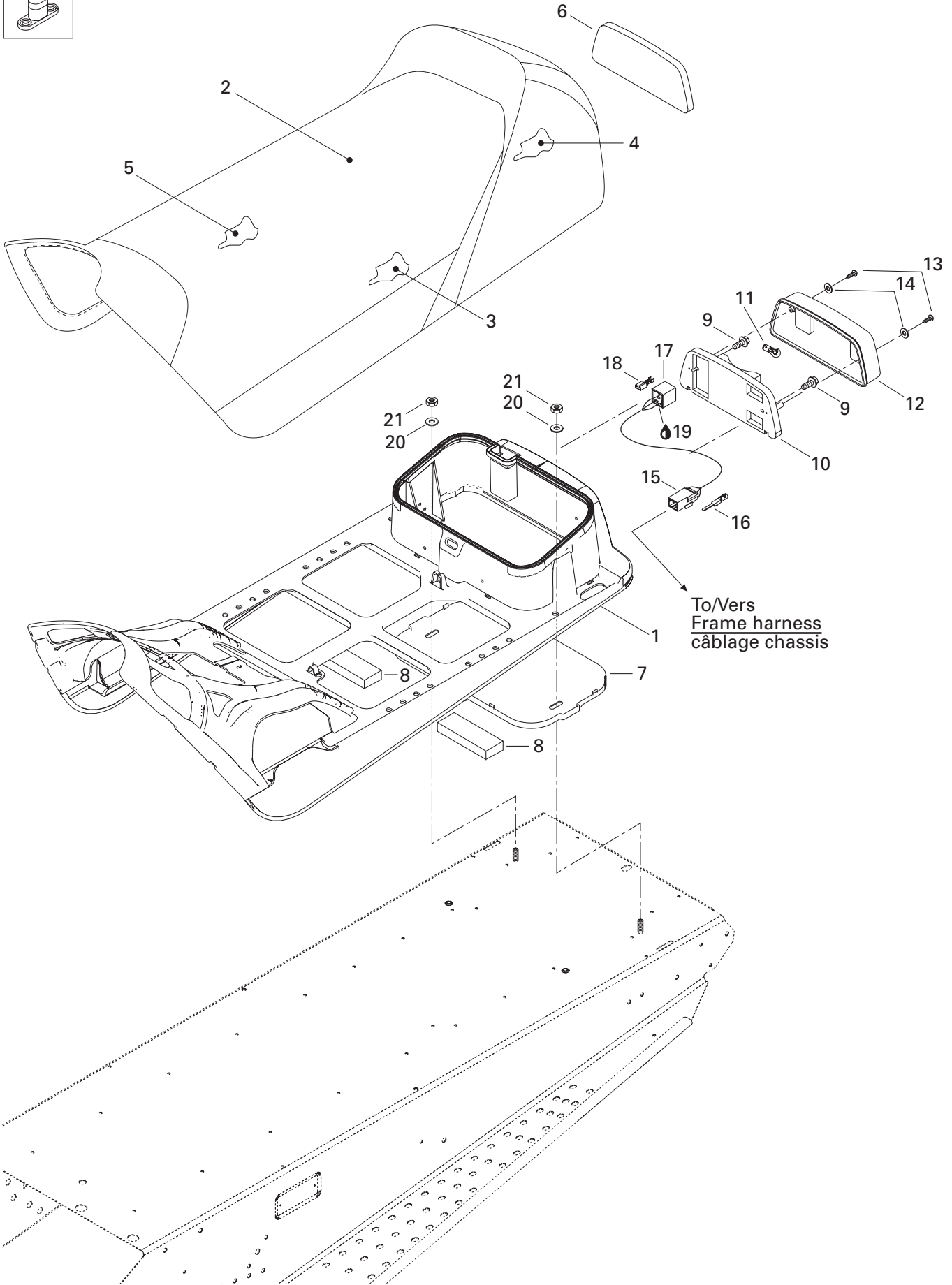
REAR ARM/
BRAS ARRIÈRE



37	503 189 156	Pivot arm axle	Axe de jumelle	1	1	1	1
38	503 189 157	Washer	Rondelle	4	4	4	4
39	732 601 198	Long bolt M8	Boulon Long M8	1	1	1	1
40	233 281 414	Elastic flanged stop nut M8	Écrou d'arrêt élastique à épaulement M8	1	1	1	1
41	503 189 608	Block stopper	Butée de bloc	4	4	4	4
42	207 053 044	Hex screw M5 x 30	Vis hex. M5 x 30	4	4	4	4
43	250 200 016	Flat washer 5 mm	Rondelle plate 5 mm	8	8	8	8
44	232 551 414	Elastic stop nut M5	Écrou d'arrêt élastique M5	4	4	4	4
45	408 200 700	Grease fitting	Raccord de graissage	4	4	4	4
46	413 711 500	Synthetic grease	Graisse synthétique	@	@	@	@



22

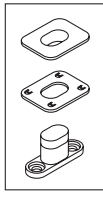


**FRAME AND BODY/
CHÂSSIS ET CARROSSERIE**

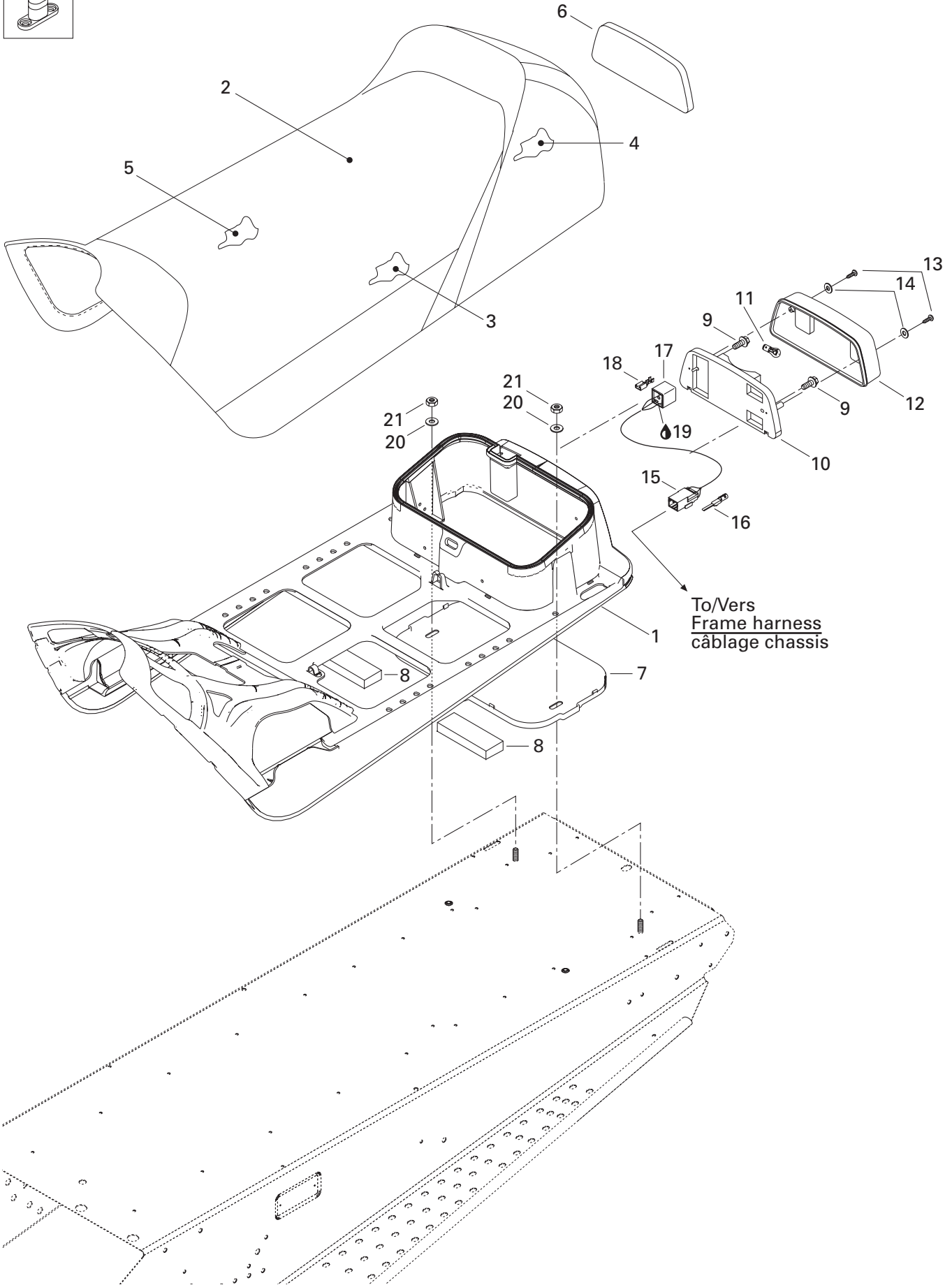
SEAT AND ACCESSORIES/
SIÈGE ET ACCESSOIRES



N 1	510 004 125	Seat base ADRENALINE & TRAIL (C/U)	Base de siège ADRENALINE & TRAIL (C/U)	1	1	1	1
	510 003 983	Seat base ADRENALINE (EUROPE) RENEGADE	Base de siège ADRENALINE (EUROPE) RENEGADE	1	-	-	-
N 2	510 004 084	Seat cover ADRENALINE & TRAIL (C/U)	Housse de siège ADRENALINE & TRAIL (C/U)	1	1	1	1
N	510 004 063	Seat cover ADRENALINE (EUROPE) RENEGADE (C/U)	Housse de siège ADRENALINE (EUROPE) RENEGADE (C/U)	1	-	-	-
N	510 004 117	Seat cover RENEGADE (EUROPE)	Housse de siège RENEGADE (EUROPE)	-	1	-	1
3	510 003 944	Seat foam ADRENALINE (EUROPE) RENEGADE	Mousse de siège ADRENALINE (EUROPE) RENEGADE	1	-	-	-
4	510 003 945	Rear seat foam	Mousse de siège arrière	1	1	1	1
N 5	510 004 115	Seat foam ADRENALINE & TRAIL (C/U)	Mousse de siège ADRENALINE & TRAIL (C/U)	1	1	1	1
	510 004 032	Seat foam ADRENALINE (EUROPE) RENEGADE	Mousse de siège ADRENALINE (EUROPE) RENEGADE	1	-	-	-
6	510 003 989	Tail lamp foam RENEGADE (EUROPE)	Mousse de feu arrière RENEGADE (EUROPE)	-	1	-	1
7	572 107 601	Under chest	Sous-coffre	1	1	1	1
N 8	510 004 157	Foam ADRENALINE & TRAIL (C/U)	Mousse ADRENALINE & TRAIL (C/U)	2	2	2	2
9	732 603 006	Hex flanged plastite screw #10 x 1" ADRENALINE & TRAIL RENEGADE (C/U)	Vis hex à épaulement plastite #10 x 1" ADRENALINE & TRAIL RENEGADE (C/U)	2	2	2	2
N 10	510 004 061	Light housing ADRENALINE & TRAIL RENEGADE (C/U)	Boîtier de lumière ADRENALINE & TRAIL RENEGADE (C/U)	1	1	1	1
11	410 504 100	Tail lamp bulb ADRENALINE & TRAIL RENEGADE (C/U)	Ampoule de feu arrière ADRENALINE & TRAIL RENEGADE (C/U)	1	1	1	1
12	414 513 700	Lens ADRENALINE & TRAIL RENEGADE (C/U)	Lentille ADRENALINE & TRAIL RENEGADE (C/U)	1	1	1	1
13	209 632 540	Phillips screw M3.9 x 25 ADRENALINE & TRAIL RENEGADE (C/U)	Vis cruciforme M3.9 x 25 ADRENALINE & TRAIL RENEGADE (C/U)	2	2	2	2
14	414 516 400	Washer ADRENALINE & TRAIL RENEGADE (C/U)	Rondelle ADRENALINE & TRAIL RENEGADE (C/U)	2	2	2	2
15	515 175 494	Male terminal housing (3 circuits)	Logement de terminal mâle (3 circuits)	1	1	1	1
16	515 175 232	Male terminal	Terminal mâle	@	@	@	@

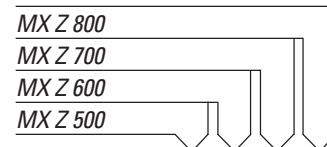


22



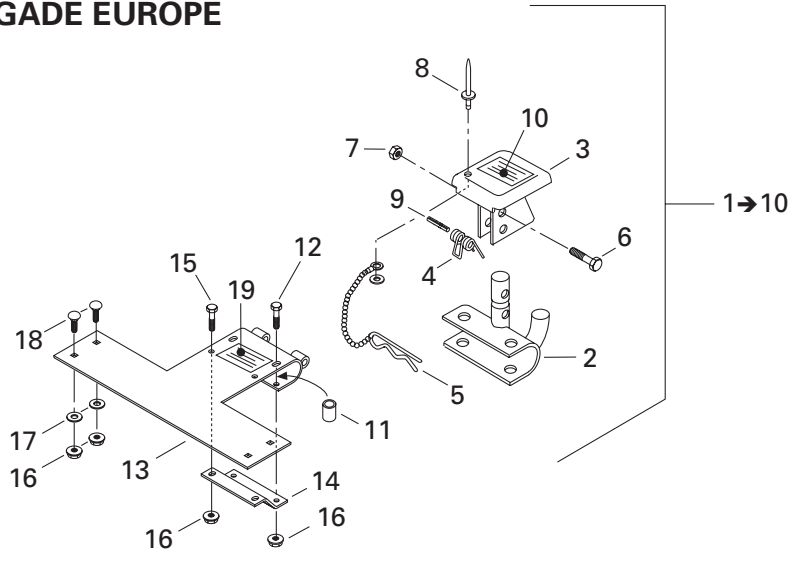
**FRAME AND BODY/
CHÂSSIS ET CARROSSERIE**

SEAT AND ACCESSORIES/
SIÈGE ET ACCESSOIRES



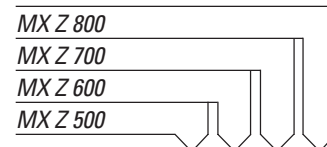
17	515 175 250	Female terminal housing (3 circuits).....	Logement de terminal femelle (3 circuits)				
		ADRENALINE & TRAIL	ADRENALINE & TRAIL	1	1	1	1
		RENEGADE (C/U)	RENEGADE (C/U)	-	1	-	1
	515 175 495	Female terminal housing (3 circuits).....	Logement de terminal femelle (3 circuits)				
		RENEGADE (EUROPE).....	RENEGADE (EUROPE).....	-	1	-	1
18	561 503 100	Female terminal	Terminal femelle				
		ADRENALINE & TRAIL	ADRENALINE & TRAIL	@	@	@	@
		RENEGADE (C/U)	RENEGADE (C/U)	-	@	-	@
	515 175 231	Female terminal	Terminal femelle				
		RENEGADE (EUROPE).....	RENEGADE (EUROPE).....	-	@	-	@
19	293 550 004	Dielectric grease, 150 g	Graisse diélectrique, 150 g				
		ADRENALINE & TRAIL	ADRENALINE & TRAIL	@	@	@	@
		RENEGADE (C/U)	RENEGADE (C/U)	-	@	-	@
20	234 082 410	Flat washer M8	Rondelle plate M8	2	2	2	2
21	232 581 414	Hex elastic nut M8	Écrou hex élastique M8	2	2	2	2
22	414 728 000	Seat buckle	Boucle de siège	@	@	@	@

**EUROPE RENEGADE/
RENEGADE EUROPE**



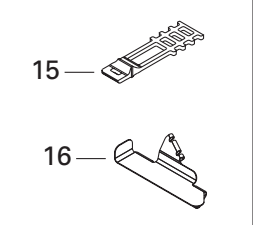
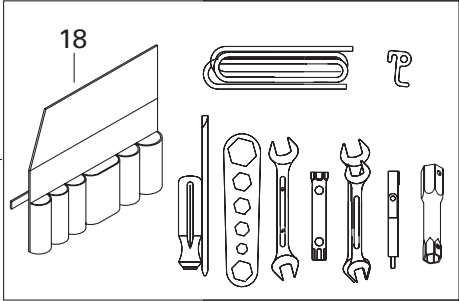
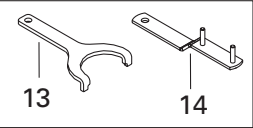
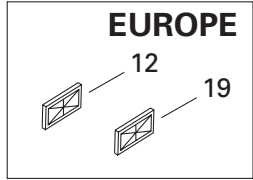
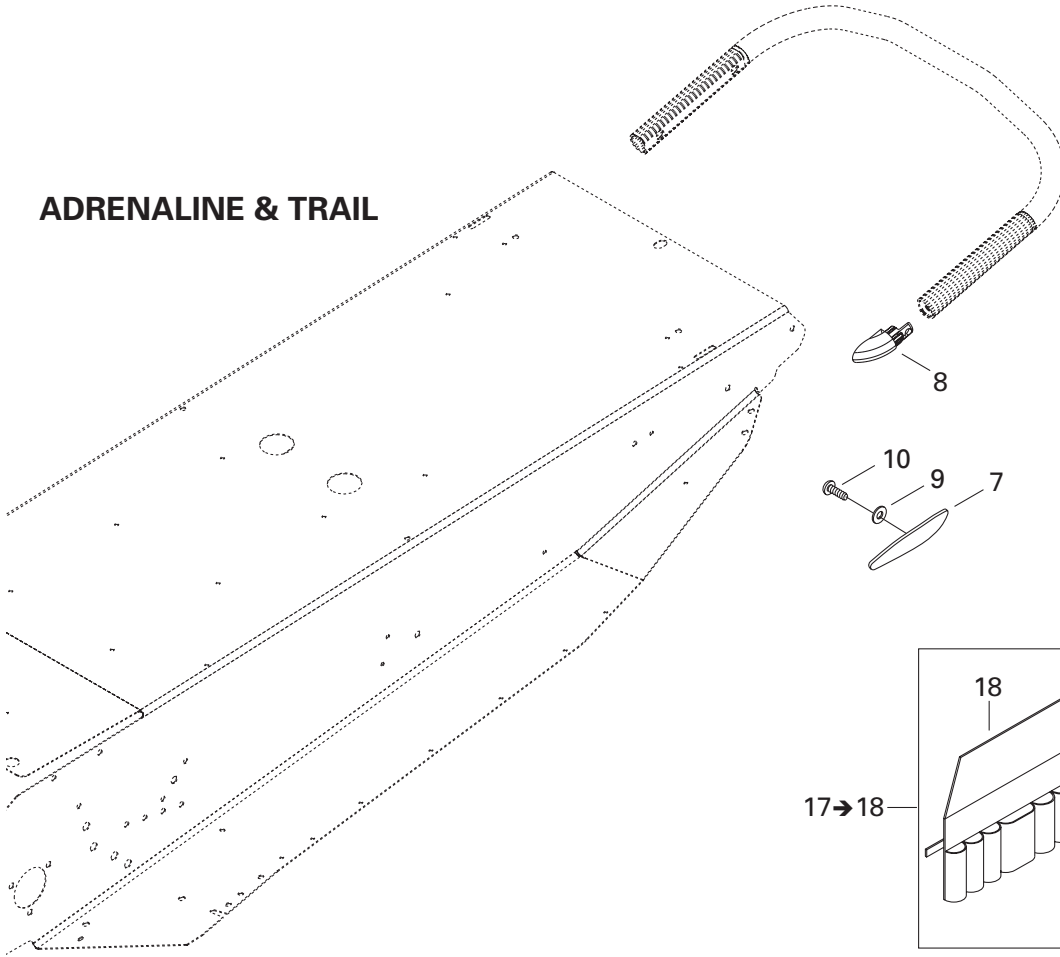
**FRAME AND BODY/
CHÂSSIS ET CARROSSERIE**

CARGO (EUROPE RENEGADE)/
CARGO (RENEGADE EUROPE)

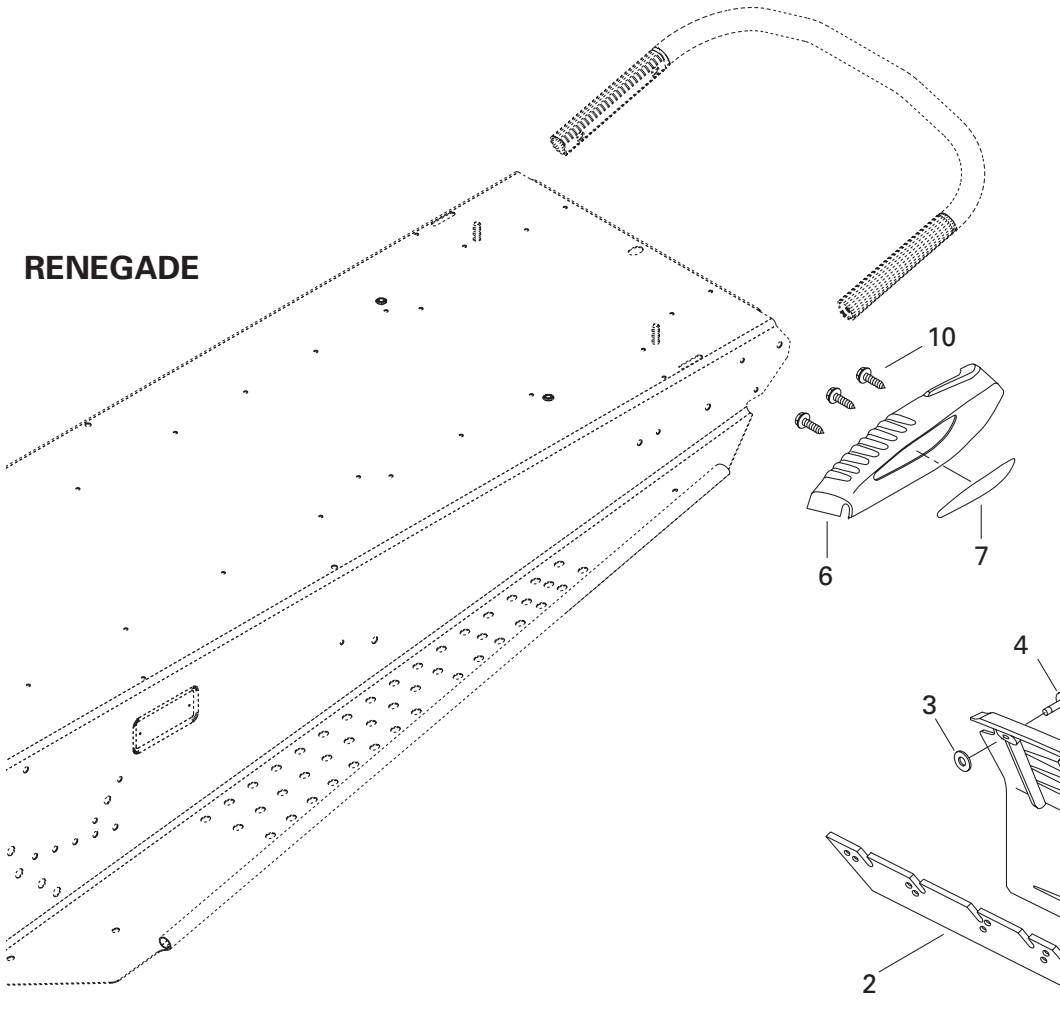


1→10	861 778 700	Hitch ass'y	Attelage assemblé	-	1	-	1
2	517 199 300	Hitch	Attelage	-	1	-	1
3	517 152 700	Hitch protector	Protecteur d'attelage.....	-	1	-	1
4	517 152 800	Spring	Ressort.....	-	1	-	1
5	114 045 200	Hair pin	Goupille de sûreté	-	1	-	1
6	207 063 044	Hex screw M6 x 30	Vis hex M6 x 30	-	1	-	1
7	232 561 414	Hex elastic nut M6.....	Écrou hex élastique M6	-	1	-	1
8	390 409 400	Pop rivet 5/32"	Rivet-pop 5/32"	-	1	-	1
9	732 804 000	Spring pin M3 x 24	Goupille ressort M3 x 24	-	1	-	1
10	516 001 243	Hitch security label	Étiquette de sécurité d'attelage	-	1	-	1
11	517 191 700	Spacer	Entretoise	-	2	-	2
12	207 065 044	Hex screw M6 x 50	Vis hex M6 x 50	-	2	-	2
N 13	511 000 213	Fixation	Fixation	-	1	-	1
14	511 000 022	Reinforcement	Renfort	-	1	-	1
15	207 161 844	Hex screw M6 x 18	Vis M6 x 18.....	-	2	-	2
16	233 261 414	Hex flanged elastic nut M6	Écrou hex à épaulement élastique M6	-	8	-	8
17	224 061 201	Flat washer	Rondelle plate.....	-	4	-	4
18	207 762 044	Carriage bolt M6 x 20.....	Boulon de carrosserie M6 x 20.....	-	4	-	4
N 19	516 001 709	Hitch security label (Europe).....	Étiquette de sécurité d'attelage (Europe)	-	1	-	1

ADRENALINE & TRAIL

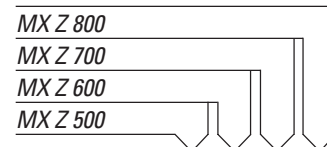


RENEGADE



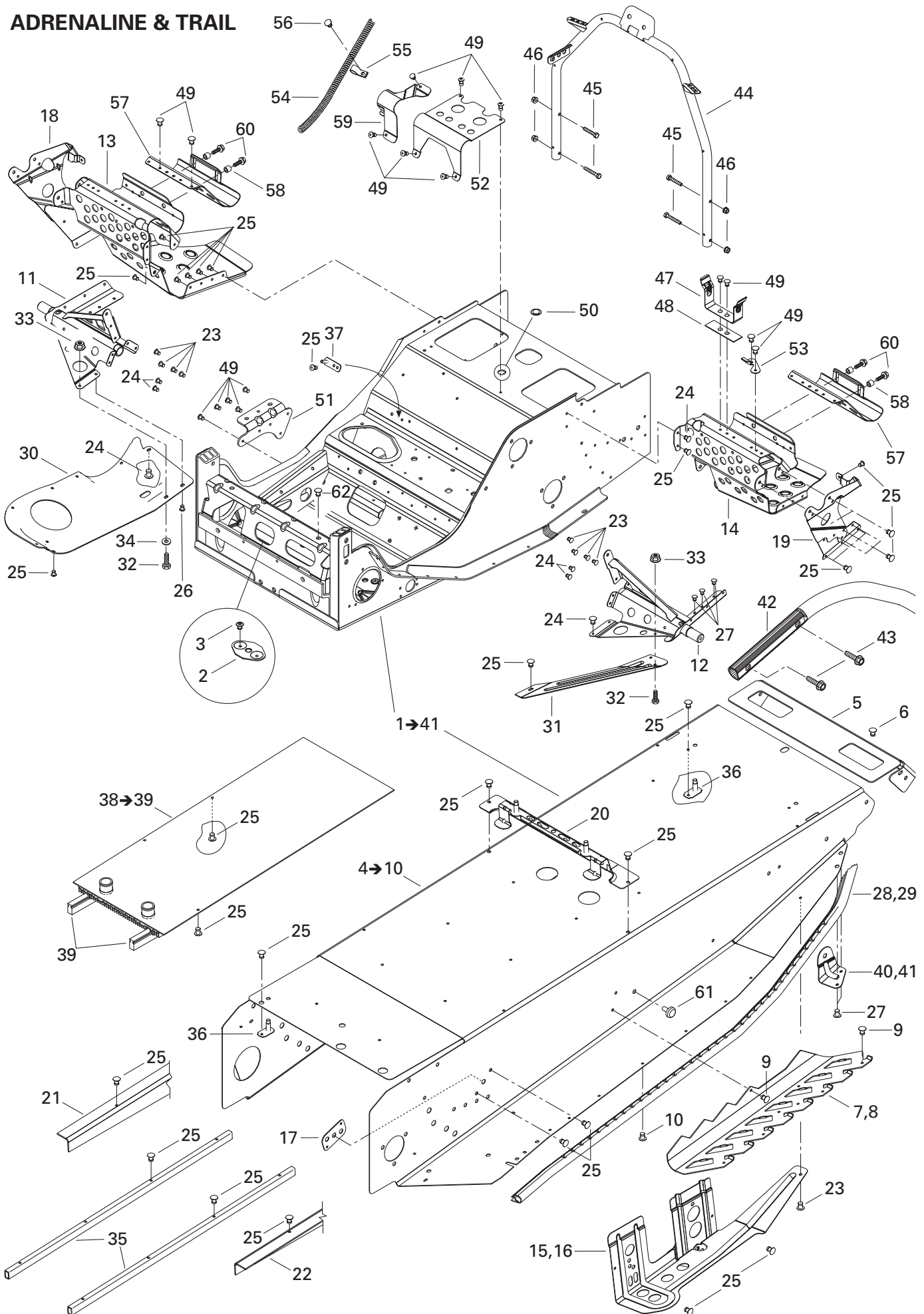
**FRAME AND BODY/
CHÂSSIS ET CARROSSERIE**

ACCESSORIES/
ACCÉSSOIRES



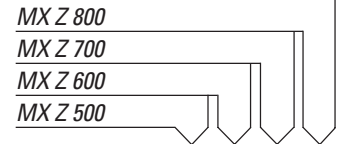
1	572 103 803	Snow guard ADRENALINE & TRAIL	Garde-neige ADRENALINE & TRAIL	1	1	1	1
	520 000 000	Snow guard RENEGADE (EUROPE).....	Garde-neige RENEGADE (EUROPE).....	-	1	-	1
	572 092 100	Snow guard RENEGADE STD (C/U)	Garde-neige RENEGADE STD (C/U)	-	1	-	1
	572 103 804	Snow guard RENEGADE RER (C/U)	Garde-neige RENEGADE RER (C/U)	-	1	-	1
2	572 108 200	Reinforcement	Renfort	1	1	1	1
3	517 225 900	Flat washer	Rondelle plate.....	4	4	4	4
N 4	293 150 087	Pop rivet 3/16"	Rivet-pop 3/16"	4	4	4	4
5	415 073 300	Cap.....	Capuchon	4	4	4	4
6	572 097 300	R.h. moulding RENEGADE	Enjoliveur droite RENEGADE	-	1	-	1
	572 097 400	L.h. moulding RENEGADE	Enjoliveur gauche RENEGADE	-	1	-	1
7	414 510 100	Reflector (red)..... ADRENALINE & TRAIL (C/U)	Réflecteur (rouge) ADRENALINE & TRAIL (C/U)	2	2	2	2
	516 000 237	R.h. reflector RENEGADE (C/U)	Réflecteur droite RENEGADE (C/U)	-	1	-	1
	516 000 241	R.h. reflector RENEGADE (EUROPE).....	Réflecteur droite RENEGADE (EUROPE).....	-	1	-	1
	516 000 238	L.h. reflector RENEGADE (C/U)	Réflecteur gauche RENEGADE (C/U)	-	1	-	1
	516 000 242	L.h. reflector RENEGADE (EUROPE).....	Réflecteur gauche RENEGADE (EUROPE).....	-	1	-	1
8	520 000 272	Cap..... ADRENALINE & TRAIL	Bouchon ADRENALINE & TRAIL	2	2	2	2
9	234 451 418	Washer M5..... ADRENALINE & TRAIL (C/U)	Rondelle M5 ADRENALINE & TRAIL (C/U)	2	2	2	2
10	208 651 041	Phillips screw M5 x 10 ADRENALINE & TRAIL (C/U)	Vis cruciforme M5 x 10 ADRENALINE & TRAIL (C/U)	2	2	2	2
	243 141 640	Hex flanged plastite screw M4.8 x 16 .. RENEGADE	Vis hex à épaulement plastite M4.8 x 16 RENEGADE	-	6	-	6
11	516 001 681	Pending label	Étiquette de brevet	1	1	1	1
12	520 000 271	Reflector (amber) EUROPE	Réflecteur (ambre) EUROPE	2	2	2	2
13	529 032 900	Adjustment wrench	Clé de réglage.....	1	1	1	1
14	520 000 126	Adjustment wrench	Clé de réglage.....	1	1	1	1
15	570 069 700	Latch	Loquet	1	1	1	1
16	518 321 999	Tool kit support	Support de trousse d'outils	1	1	1	1
17→18	529 035 596	Tool kit	Trousse d'outils	1	1	1	1
18	520 000 047	Tool bag.....	Sac à outils	1	1	1	1
19	415 037 900	Reflector (white)..... EUROPE	Réflecteur (blanc) EUROPE	1	1	1	1

ADRENALINE & TRAIL



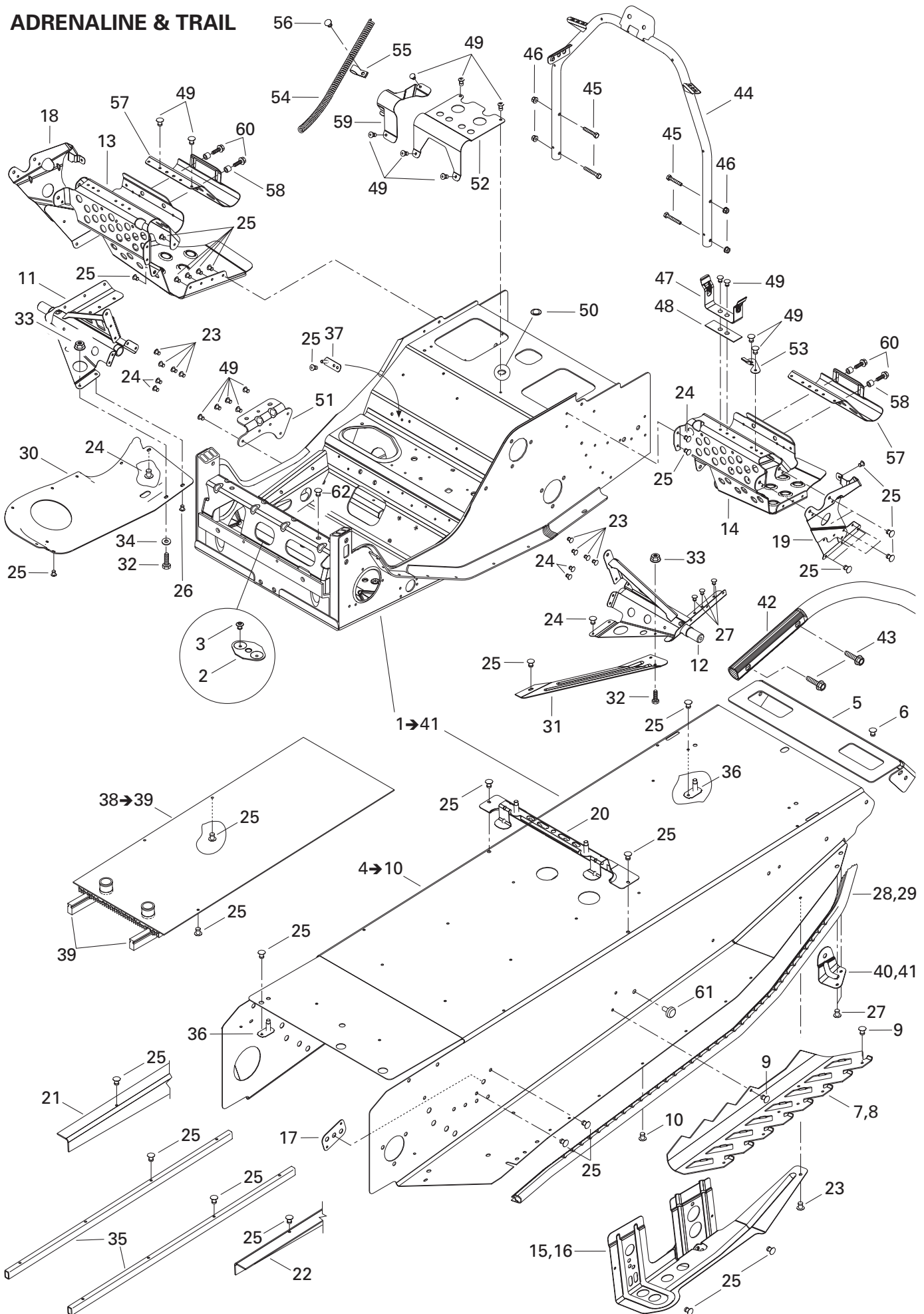
**FRAME AND BODY/
CHÂSSIS ET CARROSSERIE**

FRAME (ADRENALINE AND TRAIL)/
CHÂSSIS (ADRENALINE ET TRAIL)



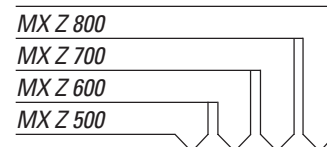
N 1→41	415 128 547	Frame	Chassis				
		600 HO/700/800 ADRENALINE	600 HO/700/800 ADRENALINE	-	1	1	1
N	415 128 548	Frame	Chassis				
		500 ADRENALINE	500 ADRENALINE	1	-	-	-
N	415 128 549	Frame	Chassis				
		TRAIL	TRAIL	1	1	-	-
2	518 201 307	Bracket plate	Plaque d'attache	1	1	1	1
3	390 402 200	Pop rivet 3/16"	Rivet pop 3/16"	2	2	2	2
4→10	861 802 000	Forming frame	Tunnel	1	1	1	1
5	518 321 303	Rear cap	Capuchon arrière	1	1	1	1
6	390 402 200	Pop rivet 3/16"	Rivet pop 3/16"	6	6	6	6
7	518 322 697	R.h. liner	Doublure de tunnel droite	1	1	1	1
8	518 322 698	L.h. liner	Doublure de tunnel gauche	1	1	1	1
9	390 402 200	Pop rivet 3/16"	Rivet pop 3/16"	@	@	@	@
10	390 402 400	Pop rivet 3/16"	Rivet pop 3/16"	@	@	@	@
11	518 322 845	R.h. foot support	Support de repose-pied droite	1	1	1	1
12	518 322 848	L.h. foot support	Support de repose-pied gauche	1	1	1	1
N 13	518 323 253	R.h. footrest	Repose-pied droite	1	1	1	1
N 14	518 323 254	L.h. footrest	Repose-pied gauche	1	1	1	1
N 15	518 323 442	R.h. bracket	Attache de suspension droite	1	1	1	1
N 16	518 323 444	L.h. bracket	Attache de suspension gauche	1	1	1	1
17	518 201 321	Reinforcement plate	Plaque de renfort	2	2	2	2
18	518 322 059	R.h. footrest reinforcement	Renfort de repose-pied droite	1	1	1	1
19	518 322 063	L.h. footrest reinforcement	Renfort de repose-pied gauche	1	1	1	1
20	518 321 510	Tank bracket	Attache de réservoir	1	1	1	1
21	518 322 593	R.h. frame reinforcement	Renfort de tunnel droite	1	1	1	1
22	518 322 594	L.h. frame reinforcement	Renfort de tunnel gauche	1	1	1	1
23	390 909 200	Rivet avex	Rivet avex	@	@	@	@
24	390 909 100	Rivet avex	Rivet avex	8	8	8	8
25	390 402 200	Pop rivet 3/16"	Rivet pop 3/16"	@	@	@	@
26	390 402 300	Pop rivet 3/16"	Rivet pop 3/16"	1	1	1	1
27	390 402 400	Pop rivet 3/16"	Rivet pop 3/16"	@	@	@	@
N 28	518 323 429	R.h. Footrest	Renfort de marche-pied droite				
		600 HO/700/800 ADRENALINE	600 HO/700/800 ADRENALINE	-	1	1	1
		500 ADRENALINE	500 ADRENALINE	1	-	-	-
N	518 323 430	R.h. Footrest	Renfort de marche-pied droite				
		TRAIL	TRAIL	1	1	-	-
N 29	518 323 432	L.h. Footrest	Renfort de marche-pied gauche				
		600 HO/700/800 ADRENALINE	600 HO/700/800 ADRENALINE	-	1	1	1
		500 ADRENALINE	500 ADRENALINE	1	-	-	-
N	518 323 433	L.h. Footrest	Renfort de marche-pied gauche				
		TRAIL	TRAIL	1	1	-	-

ADRENALINE & TRAIL



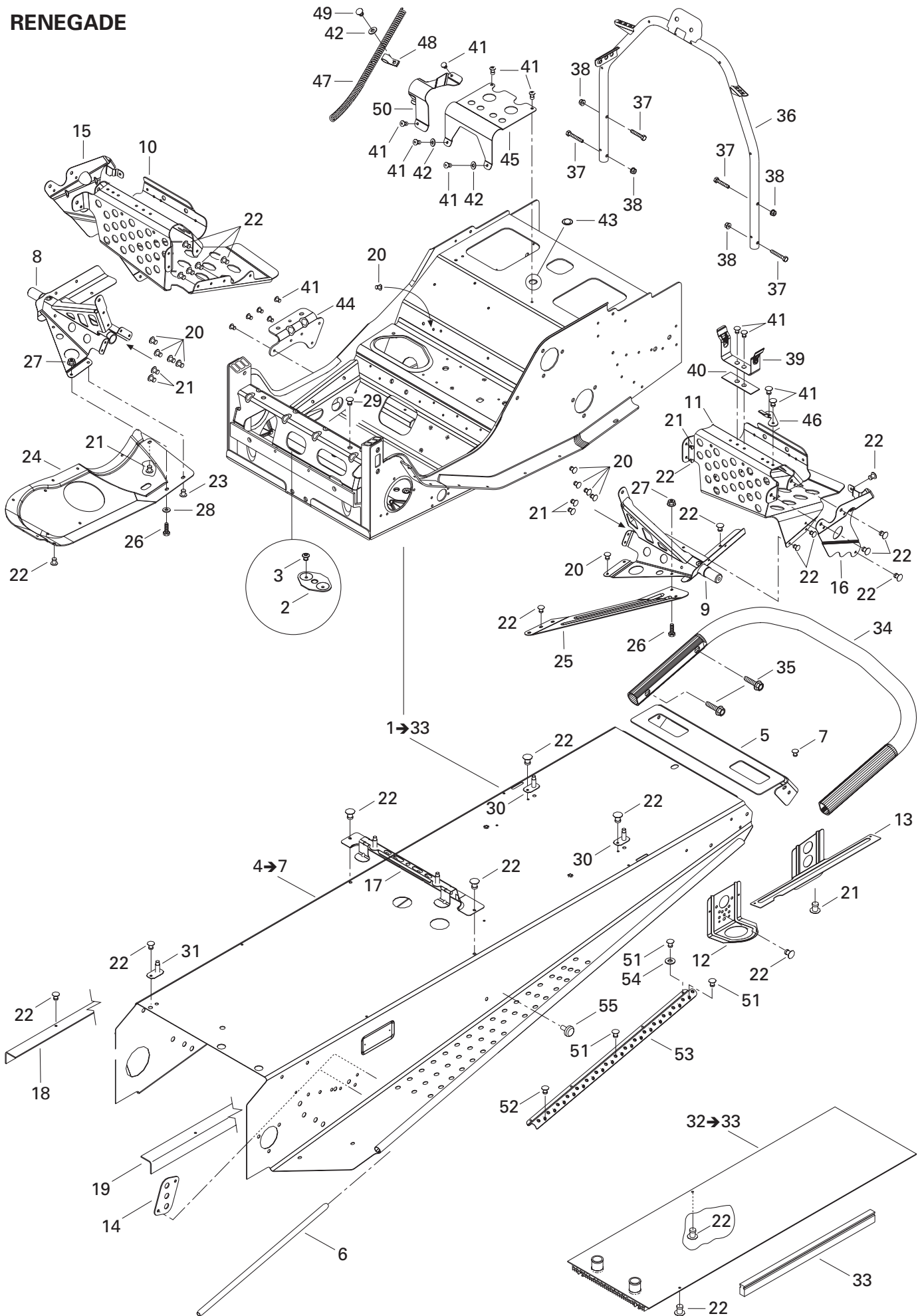
**FRAME AND BODY/
CHÂSSIS ET CARROSSERIE**

FRAME (ADRENALINE AND TRAIL)/
CHÂSSIS (ADRENALINE ET TRAIL)



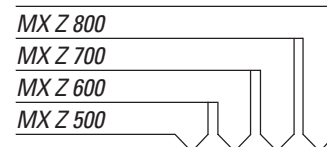
30	518 322 636	R.h. bottom pan plate	Plaque de coque droite				
		600 HO/700/800 ADRENALINE	600 HO/700/800 ADRENALINE	-	1	1	1
	518 319 760	R.h. bottom pan plate	Plaque de coque droite				
		500 ADRENALINE	500 ADRENALINE	1	-	-	-
		TRAIL	TRAIL	1	1	-	-
31	518 322 119	L.h. reinforcement plate	Plaque de renfort gauche	1	1	1	1
32	207 152 044	Hex screw M5 x 20	Vis hex M5 x 20	2	2	2	2
33	233 251 414	Hex elastic flanged nut M5	Écrou hex à épaulement élastique M5 .	2	2	2	2
34	391 301 700	Washer	Rondelle	1	1	1	1
N 35	518 323 390	Frame protection	Protecteur de tunnel	2	2	2	2
N 36	518 323 321	Seat bracket	Attache de siège	2	2	2	2
N 37	518 323 173	Double bracket	Attache double	2	2	2	2
38→39	518 322 901	Rear radiator	Radiateur arrière	1	1	1	1
39	518 321 655	Radiator protector	Protecteur de radiateur	2	2	2	2
40	518 322 808	R.h. reinforcement	Renfort arrière droite	1	1	1	1
41	518 322 810	L.h. reinforcement	Renfort arrière gauche	1	1	1	1
42	518 322 888	Rear bumper	Pare-chocs arrière	1	1	1	1
43	207 682 044	Hex flanged screw M8 x 20	Vis hex à épaulement M8 x 20	4	4	4	4
44	518 322 755	Handle support	Support de guidon	1	1	1	1
45	207 664 044	Hex flanged screw M8 x 40	Vis hex à épaulement M6 x 40	4	4	4	4
46	233 261 414	Hex flanged elastic nut M6	Écrou hex à épaulement élastique M6 .	4	4	4	4
47	518 202 100	Belt guard bracket	Attache de garde-courroie	1	1	1	1
48	518 207 500	Reinforcement	Renfort	1	1	1	1
49	390 402 200	Pop rivet 3/16"	Rivet-pop 3/16"	19	19	19	19
50	414 859 400	Cap	Bouchon	1	1	1	1
51	518 322 635	Muffler support	Support de silencieux	1	1	1	1
52	518 310 400	Air intake support	Support de silencieux d'admission	1	1	1	1
53	518 322 031	Tool kit bracket	Attache de trousse d'outils	1	1	1	1
54	518 321 569	Rope guide	Guide de corde	1	1	1	1
55	518 321 570	Open clamp	Attache collier	1	1	1	1
N 56	293 150 103	Pop rivet 3/16"	Rivet-pop 3/16"	1	1	1	1
N 57	518 323 504	Toe-hold	Accroche-pied	2	2	2	2
58	415 107 300	Insert	Ajout	4	4	4	4
59	518 322 699	Hose support	Support de boyaux	1	1	1	1
60	207 661 644	Hex flanged screw M6 x 16	Vis hex à épaulement M6 x 16	4	4	4	4
61	518 321 954	Fastener panel	Attache de panneau	2	2	2	2
62	390 910 300	Henrob rivet	Rivet henrob	7	7	7	7

RENEGADE



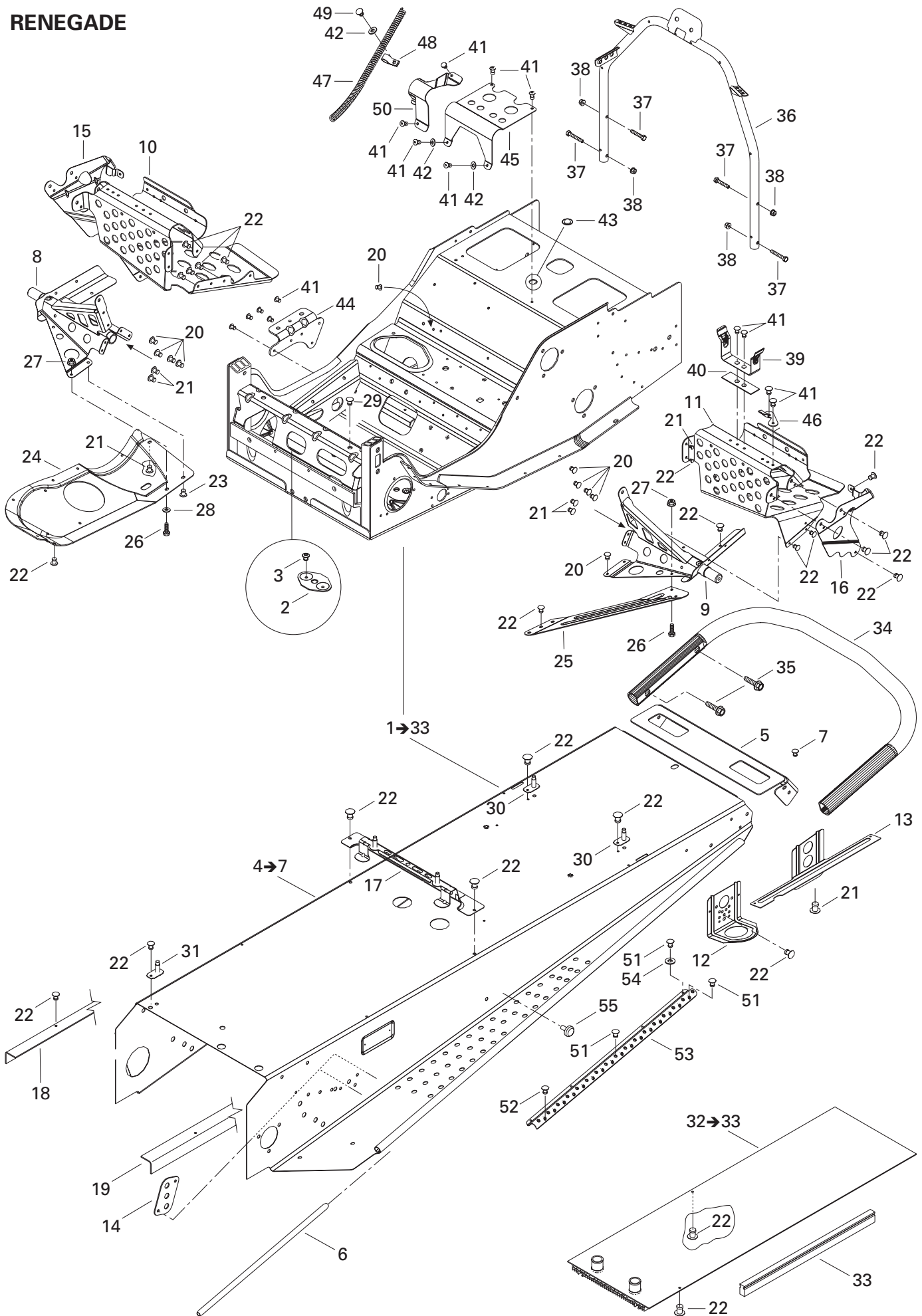
**FRAME AND BODY/
CHÂSSIS ET CARROSSERIE**

FRAME (RENEGADE)/
CHÂSSIS (RENEGADE)



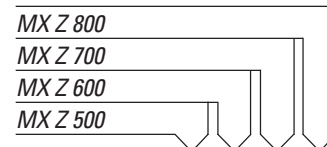
N 1→33	415 128 553	Frame	Chassis			
		RENEGADE	RENEGADE	-	1	- 1
2	518 201 307	Bracket plate	Plaque d'attache	-	1	- 1
3	390 402 200	Pop rivet 3/16"	Rivet pop 3/16"	-	2	- 2
N 4→7	415 128 614	Forming frame	Tunnel	-	1	- 1
5	518 322 734	Rear cap	Capuchon arrière	-	1	- 1
6	518 304 746	Footrest reinforcement	Renfort de marche-pied	-	2	- 2
7	390 402 200	Pop rivet 3/16"	Rivet pop 3/16"	-	6	- 6
8	518 320 506	R.h. foot support	Support de repose-pied droite	-	1	- 1
9	518 320 507	L.h. foot support	Support de repose-pied gauche	-	1	- 1
N 10	518 323 563	R.h. footrest	Repose-pied droite	-	1	- 1
N 11	518 323 564	L.h. footrest	Repose-pied gauche	-	1	- 1
12	518 321 495	Front bracket	Attache avant	-	2	- 2
N 13	518 323 164	R.h. rear bracket	Attache arrière droite	-	1	- 1
N	518 323 167	L.h. rear bracket	Attache arrière gauche	-	1	- 1
14	518 201 321	Reinforcement plate	Plaque de renfort	-	2	- 2
15	518 321 305	R.h. footrest reinforcement	Renfort de repose-pied droite	-	1	- 1
16	518 321 307	L.h. footrest reinforcement	Renfort de repose-pied gauche	-	1	- 1
17	518 321 510	Tank bracket	Attache de réservoir	-	1	- 1
N 18	518 323 190	R.h. reinforcement	Renfort de tunnel droite	-	1	- 1
N 19	518 323 191	L.h. reinforcement	Renfort de tunnel gauche	-	@	- @
20	390 909 200	Rivet avex	Rivet avex	-	9	- 9
21	390 909 100	Rivet avex	Rivet avex	-	8	- 8
22	390 402 200	Pop rivet 3/16"	Rivet pop 3/16"	-	@	- @
23	390 402 300	Pop rivet 3/16"	Rivet pop 3/16"	-	1	- 1
24	518 322 636	R.h. bottom pan plate	Plaque de coque droite	-	1	- 1
25	518 322 119	L.h. reinforcement plate	Plaque de renfort gauche	-	1	- 1
26	207 152 044	Hex screw M5 x 20	Vis hex M5 x 20	-	2	- 2
27	233 251 414	Hex flanged nut M5	Écrou hex à élastique M5	-	2	- 2
28	391 301 700	Washer	Rondelle	-	1	- 1
29	390 910 300	Henrob rivet	Rivet henrob	-	7	- 7
N 30	518 323 321	Seat bracket	Attache de siège	-	2	- 2
N 31	518 323 173	Double bracket	Attache double	-	2	- 2
32→33	518 322 905	Rear radiator	Radiateur arrière	-	1	- 1
33	518 321 656	Radiator protector	Protecteur de radiateur	-	2	- 2
34	517 243 800	Rear Bumper	Pare-chocs arrière			
		EUROPE	EUR	-	1	- 1
	518 322 708	Rear Bumper	Pare-chocs arrière			
		C/U	C/U	-	1	- 1
35	207 682 044	Hex flanged screw M8 x 20	Vis hex à épaulement M8 x 20	-	4	- 4
36	518 322 755	Handle support	Support de guidon	-	1	- 1

RENEGADE



**FRAME AND BODY/
CHÂSSIS ET CARROSSERIE**

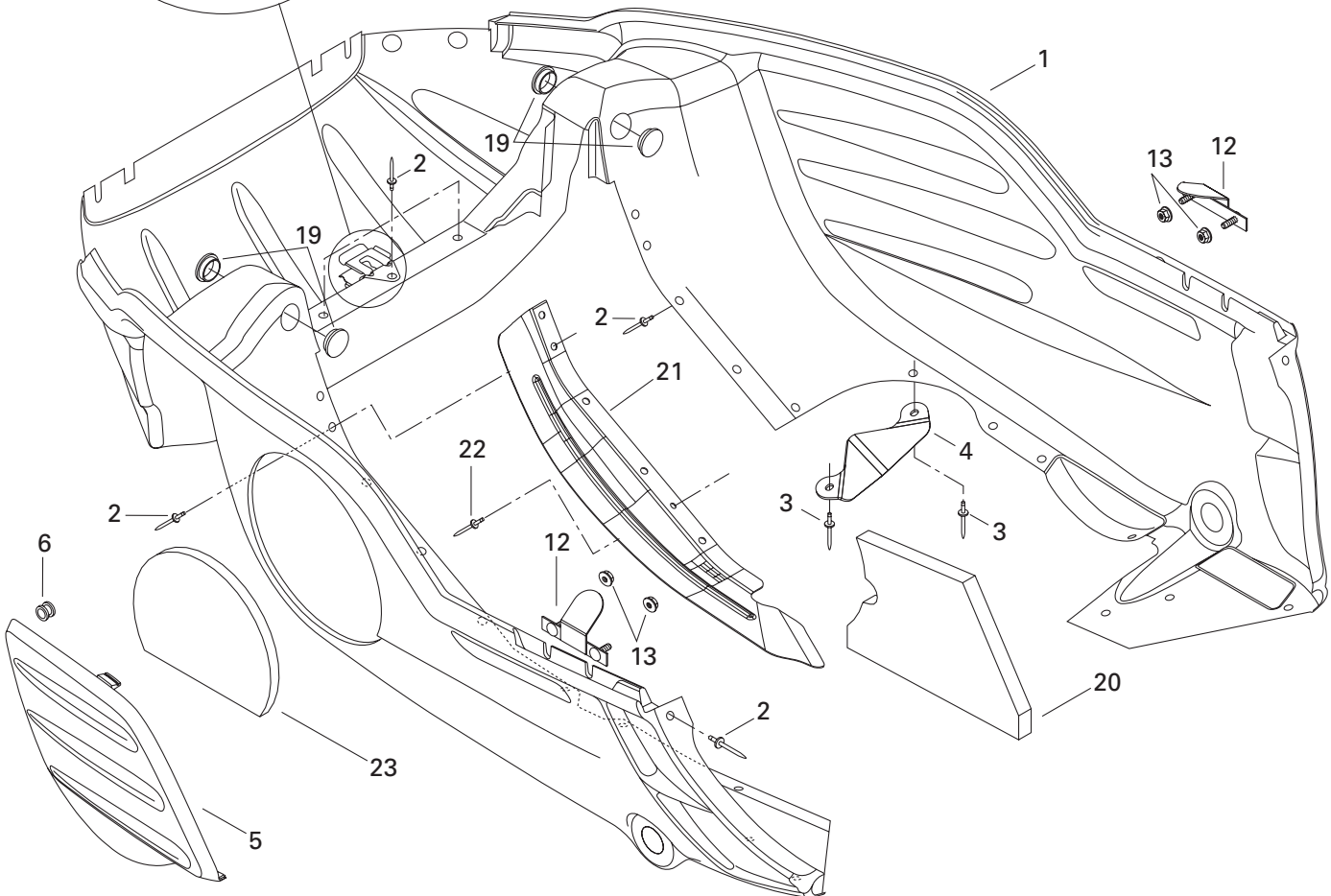
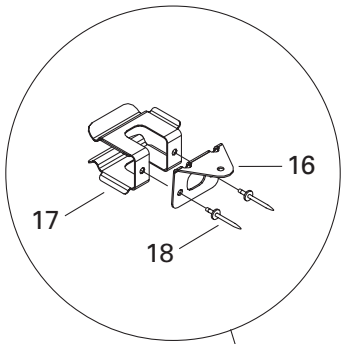
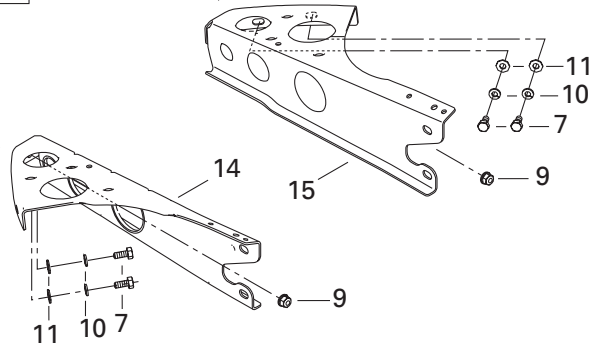
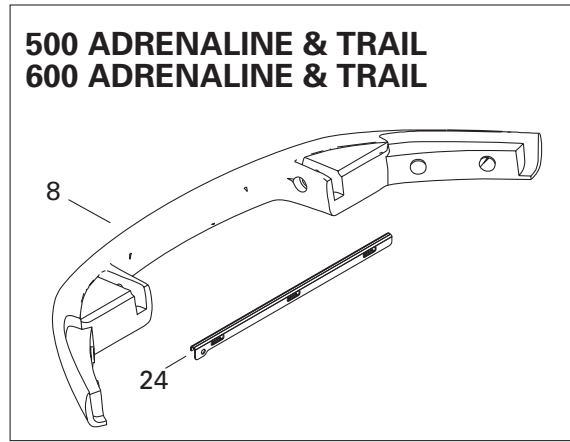
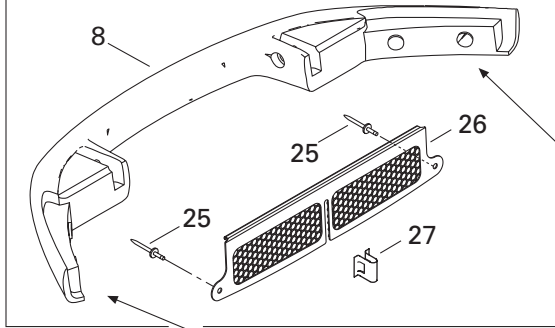
FRAME (RENEGADE)/
CHÂSSIS (RENEGADE)



37	207 663 544	Hex flanged screw M6 x 35	Vis hex à épaulement M6 x 35	- 4 - 4
38	233 261 414	Hex flanged elastic nut M6	Écrou hex à épaulement élastique M6 .	- 4 - 4
39	518 202 100	Belt guard bracket	Attache de garde-courroie	- 1 - 1
40	518 207 500	Reinforcement	Renfort	- 1 - 1
41	390 402 200	Pop rivet 3/16"	Rivet pop 3/16"	- 15 - 15
42	517 225 900	Flat washer	Rondelle plate	- 3 - 3
43	414 859 400	Cap	Bouchon	- 1 - 1
44	518 322 635	Muffler support	Support de silencieux	- 1 - 1
45	518 310 400	Air intake support	Support de silencieux d'admission	- 1 - 1
46	518 322 031	Tool kit bracket	Attache de trousse d'outils	- 1 - 1
47	518 321 569	Rope guide	Guide de corde	- 1 - 1
48	518 321 570	Open clamp	Attache collier	- 1 - 1
N 49	293 150 103	Pop rivet 3/16"	Rivet pop 3/16"	- 1 - 1
50	518 322 699	Hose support	Support de boyaux	- 1 - 1
51	390 402 200	Pop rivet 3/16"	Rivet pop 3/16"	- 18 - 18
52	390 402 300	Pop rivet 3/16"	Rivet pop 3/16"	- 2 - 2
53	518 319 405	Strip	Bande anti-dérapante	- 2 - 2
54	517 225 900	Flat washer	Rondelle plate	- 14 - 14
55	518 321 954	Fastener panel	Attache de panneau	- 2 - 2

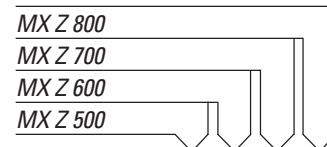
600 RENEGADE
600 HO ADRENALINE
600 HO RENEGADE
700 ADRENALINE
800 ADRENALINE
800 RENEGADE

500 ADRENALINE & TRAIL
600 ADRENALINE & TRAIL



**FRAME AND BODY/
CHÂSSIS ET CARROSSERIE**

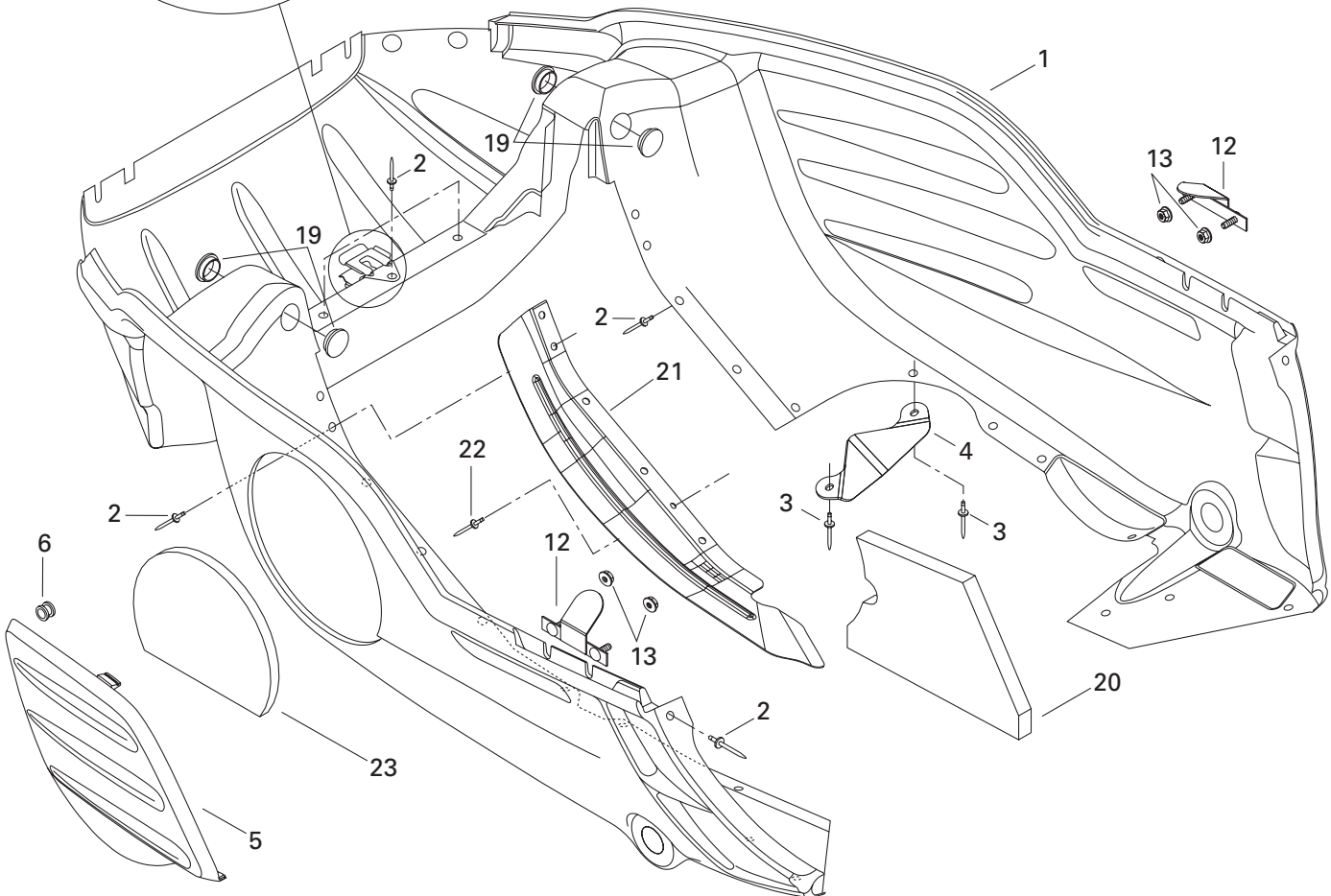
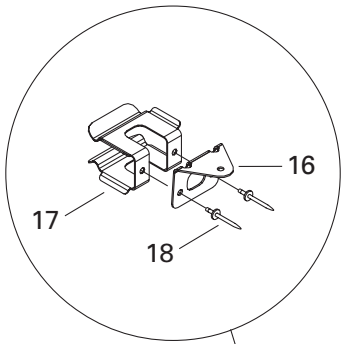
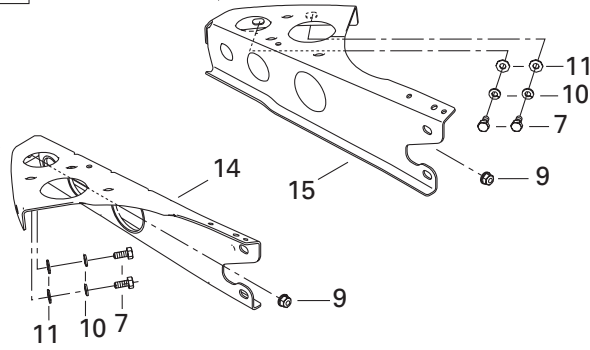
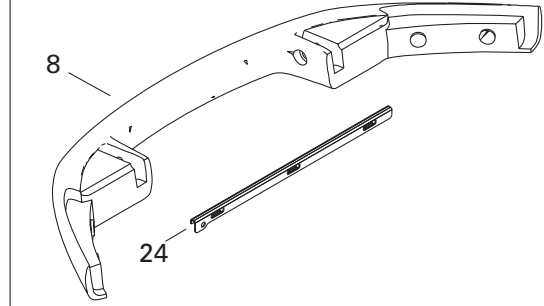
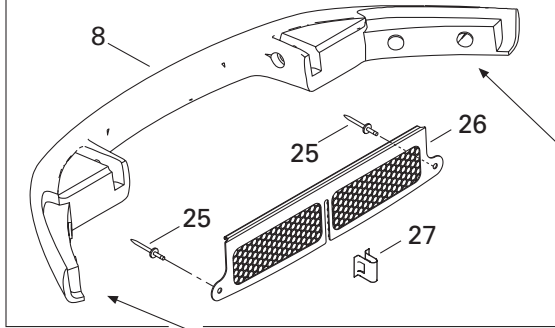
BOTTOM PAN/
COQUE



1	502 006 632	Bottom pan	Coque				
		B-190 YELLOW	B-190 JAUNE	1	1	1	1
	502 006 633	Bottom pan	Coque				
		B-160 BLACK	B-160 NOIR	1	1	1	1
N	502 006 663	Bottom pan	Coque				
		B-176 RED	B-176 ROUGE	1	1	1	1
N 2	293 150 108	Pop rivet 3/16"	Rivet pop 3/16"	27	27	27	27
3	390 409 600	Pop rivet 3/16"	Rivet pop 3/16"				
		RENEGADE	RENEGADE	-	2	-	2
4	502 006 637	Snow deflector	Déflecteur de neige				
		RENEGADE	RENEGADE	-	1	-	1
5	502 006 506	Bottom pan door	Porte coque				
		B-160 BLACK	B-160 NOIR	1	1	1	1
	502 006 511	Bottom pan door	Porte coque				
		B-190 YELLOW	B-190 JAUNE	1	1	1	1
N	502 006 664	Bottom pan door	Porte coque				
		B-176 RED	B-176 ROUGE	1	1	1	1
6	414 036 300	Grommet	Passe-fils	2	2	2	2
7	207 161 444	Hex screw M6 x 14	Vis hex M6 x 14	4	4	4	4
8	502 006 535	Bumper	Pare-choc				
		B-190 YELLOW	B-190 JAUNE	1	1	1	1
	502 006 536	Bumper	Pare-choc				
		B-160 BLACK	B-160 NOIR	1	1	1	1
N	502 006 665	Bumper	Pare-choc				
		B-176 RED	B-176 ROUGE	1	1	1	1
9	233 261 414	Hex flanged elastic nut M6	Écrou hex à épaulement élastique M6.	2	2	2	2
10	234 161 471	Lock washer M6	Rondelle frein M6	4	4	4	4
11	224 061 121	Flat washer	Rondelle plate	4	4	4	4
12	502 006 645	Bracket	Attache	2	2	2	2
13	233 261 414	Hex flanged elastic nut M6	Écrou hex à épaulement élastique M6.	4	4	4	4
14	502 006 597	L.h. support	Support gauche	1	1	1	1
15	502 006 602	R.h. support	Support droit	1	1	1	1
16	502 006 599	Belt support	Support de courroie	1	1	1	1
17	517 281 905	Bracket	Attache	1	1	1	1
18	390 402 400	Pop rivet 3/16"	Rivet pop 3/16"	2	2	2	2
19	414 916 600	Nylon plug	Capuchon de nylon	4	4	4	4
20	502 006 558	Bottom pan door foam	Mousse de coque	1	1	1	1
21	502 006 593	Bottom pan	Protecteur de coque				
		600 HO, 700, 800 ADRENALINE	600 HO, 700, 800 ADRENALINE	-	1	1	1
		RENEGADE	RENEGADE	-	1	-	1
22	390 402 200	Pop rivet 3/16"	Rivet pop 3/16"				
		600 HO, 700, 800 ADRENALINE	600 HO, 700, 800 ADRENALINE	-	1	1	1
		RENEGADE	RENEGADE	-	1	-	1

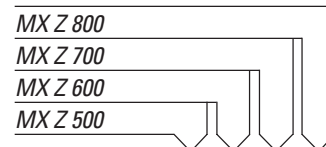
600 RENEGADE
600 HO ADRENALINE
600 HO RENEGADE
700 ADRENALINE
800 ADRENALINE
800 RENEGADE

500 ADRENALINE & TRAIL
600 ADRENALINE & TRAIL

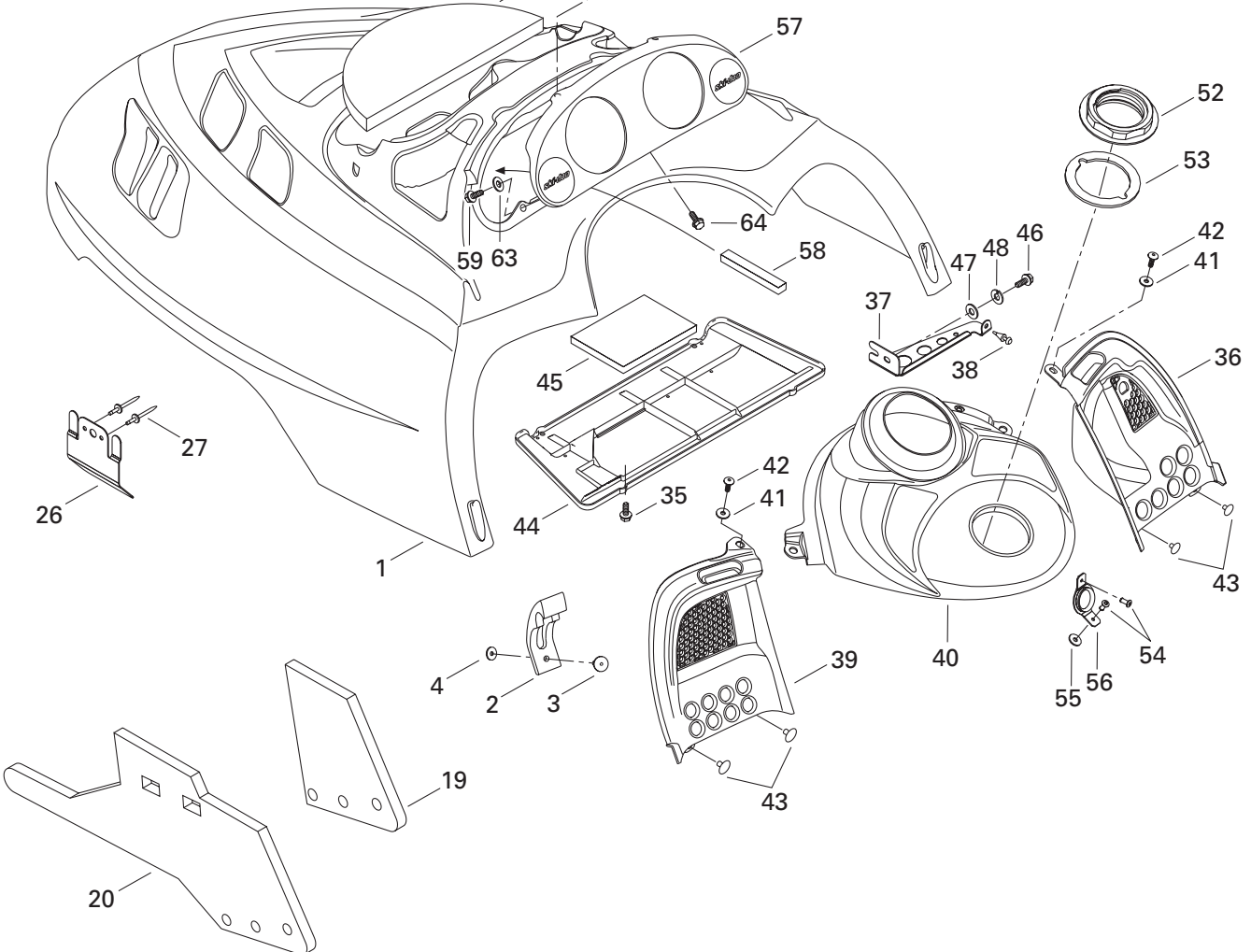
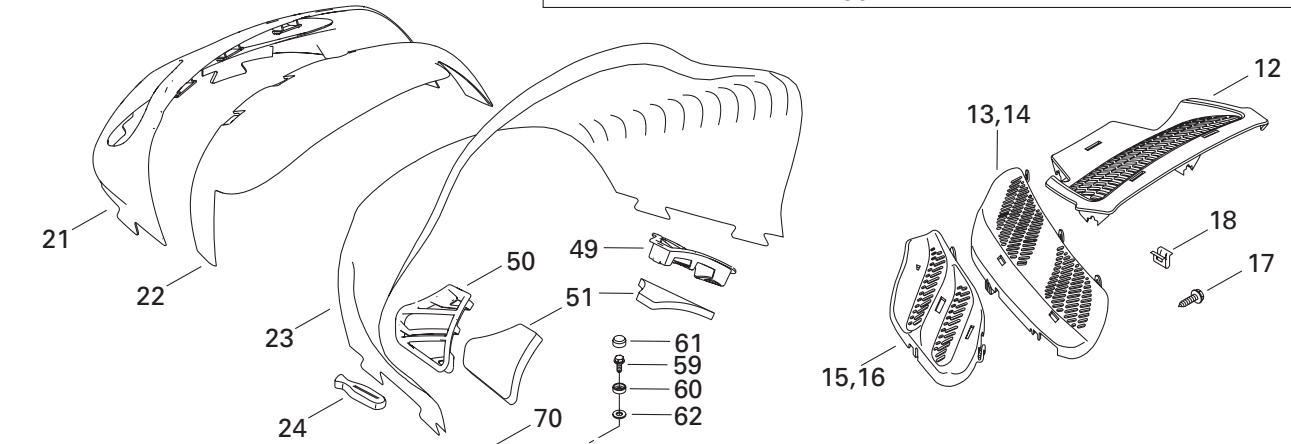
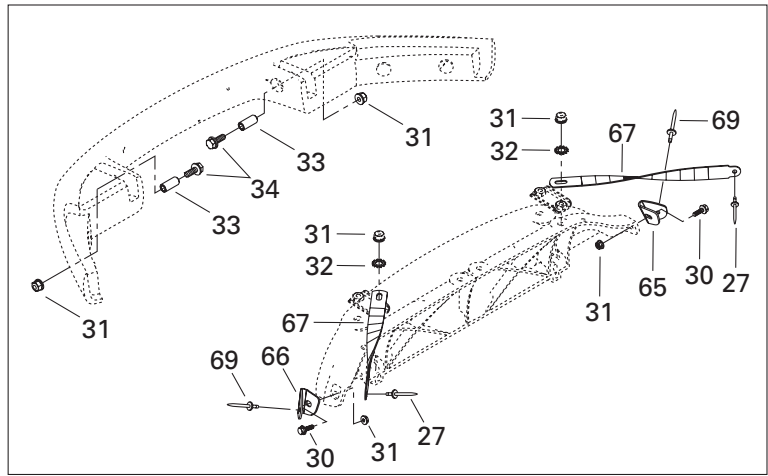
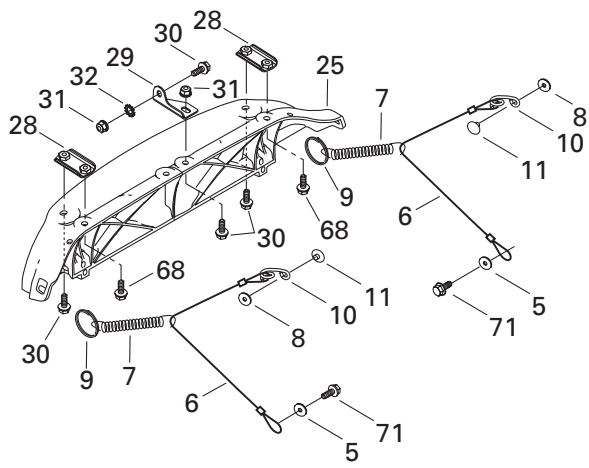


**FRAME AND BODY/
CHÂSSIS ET CARROSSERIE**

BOTTOM PAN/
COQUE

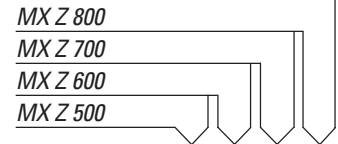


23	502 006 559	Door foam	Mousse de porte	1	1	1	1
24	502 006 647	Bottom pan door reinforcement	Renfort de coque				
		500, 600 ADRENALINE & TRAIL	500, 600 ADRENALINE & TRAIL	1	1	-	-
N 25	293 150 103	Pop rivet 3/16"	Rivet pop 3/16"				
		600 HO, 700, 800 ADRENALINE	600 HO, 700, 800 ADRENALINE	-	2	2	2
		600, 600 HO, 800 RENEGADE	600, 600 HO, 800 RENEGADE	-	2	-	2
N 26	502 006 697	Center grille	Grille centrale				
		600 HO, 700, 800 ADRENALINE	600 HO, 700, 800 ADRENALINE	-	1	1	1
		600, 600 HO, 800 RENEGADE	600, 600 HO, 800 RENEGADE	-	1	-	1
N 27	517 302 785	Clip	Pince				
		600 HO, 700, 800 ADRENALINE	600 HO, 700, 800 ADRENALINE	-	1	1	1
		600, 600 HO, 800 RENEGADE	600, 600 HO, 800 RENEGADE	-	1	-	1

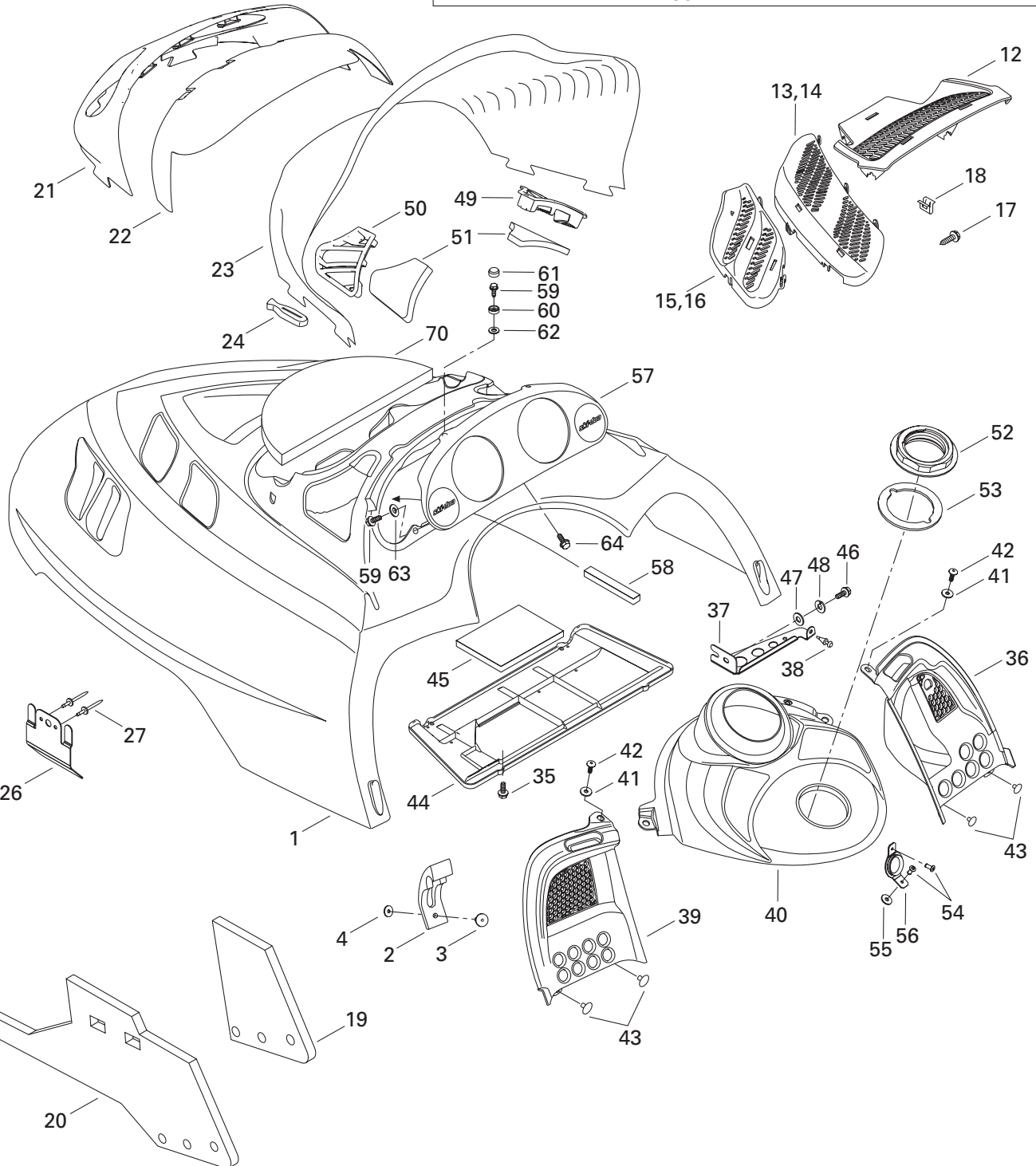
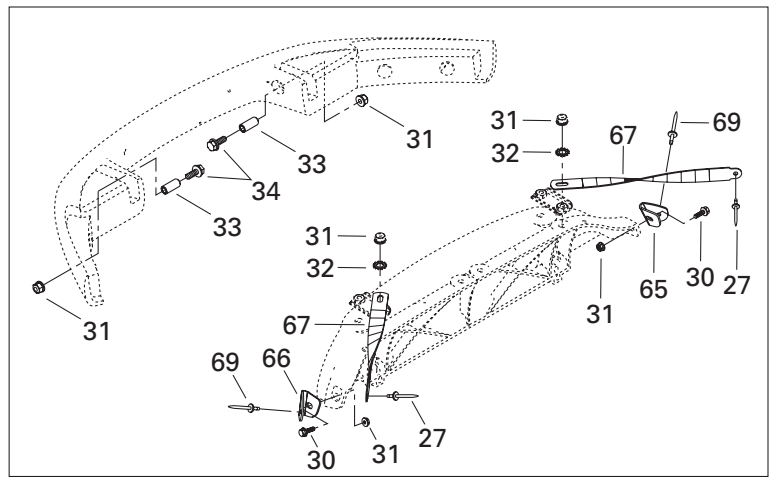
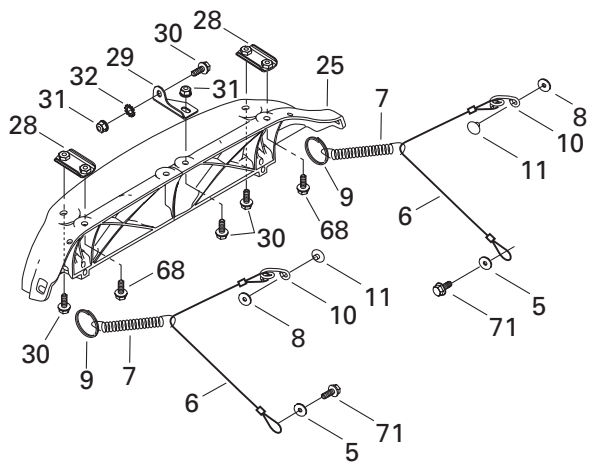


**FRAME AND BODY/
CHÂSSIS ET CARROSSERIE**

CAB, CONSOLE/
CAPOT, CONSOLE

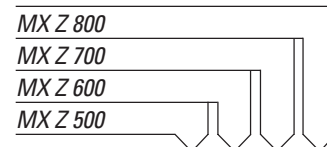


N 1	517 302 726	Hood..... RED (B-176).....	Capot ROUGE (B-176)	1	1	1	1
N	517 302 740	Hood..... BLACK (B-160).....	Capot NOIR (B-160)	1	1	1	1
N	517 302 830	Hood..... BLACK AND YELLOW (B-2T/160)	Capot 2t/noir/jaune NOIR ET JAUNE (B-2T/160)	1	1	1	1
2	570 027 100	Hood latch	Loquet de capot	2	2	2	2
N 3	293 150 108	Pop rivet 3/16"	Rivet-pop 3/16"	2	2	2	2
4	517 124 300	Washer	Rondelle	2	2	2	2
5	391 301 600	Washer	Rondelle	2	2	2	2
6	415 093 900	Retainer cable.....	Câble de retenue	2	2	2	2
7	415 043 300	Spring	Ressort.....	2	2	2	2
8	517 124 300	Washer	Rondelle	2	2	2	2
9	415 058 300	Ring	Bague	2	2	2	2
10	517 262 800	Bracket.....	Attache	2	2	2	2
N 11	293 150 104	Pop rivet 3/16"	Rivet-pop 3/16"	2	2	2	2
12	517 302 026	Center grill	Grille centrale	1	1	1	1
13	517 302 028	R.h. intermediate grill	Grille intermédiaire droite				
		500	500	1	-	-	-
	517 302 671	R.h. intermediate grill	Grille intermédiaire droite				
		600 / 700 / 800	600 / 700 / 800	-	1	1	1
14	517 302 031	L.h. intermediate grill	Grille intermédiaire gauche				
		500	500	1	-	-	-
	517 302 672	L.h. intermediate grill	Grille intermédiaire gauche				
		600 / 700 / 800	600 / 700 / 800	-	1	1	1
15	517 302 034	R.h. side grill	Grille de côté droite	1	1	1	1
16	517 302 036	L.h. side grill	Grille de côté gauche	1	1	1	1
17	732 601 210	Hex flanged screw #8 x 3/8	Vis hex à épaulement #8 x 3/8	16	16	16	16
N 18	517 302 785	Clip	Pince	5	5	5	5
19	517 302 675	R.h. side foam	Mousse latérale droite	1	1	1	1
20	517 302 630	L.h. side foam	Mousse latérale gauche	1	1	1	1
21	517 302 582	Headlamp moulding	Enjoliveur de phare				
		BLACK (B-160).....	NOIR (B-160)	1	1	1	1
	517 302 648	Headlamp moulding	Enjoliveur de phare jaune				
		YELLOW (B-190).....	JAUNE (B-190)	1	1	1	1
22	517 302 003	Windshield support	Support pare-brise.....	1	1	1	1
23	517 302 022	Medium windshield	Pare-brise moyen.....	1	1	1	1
24	570 023 800	Windshield latch	Loquet de pare-brise	8	8	8	8
25	517 302 631	Half hinge	Charniere	1	1	1	1
26	517 302 615	Hood guide	Guide de capot.....	2	2	2	2
27	390 910 000	Pop rivet 3/16"	Rivet-pop 3/16"	4	4	4	4
28	517 302 176	Side hinge plate.....	Plaque charnire latérale	2	2	2	2

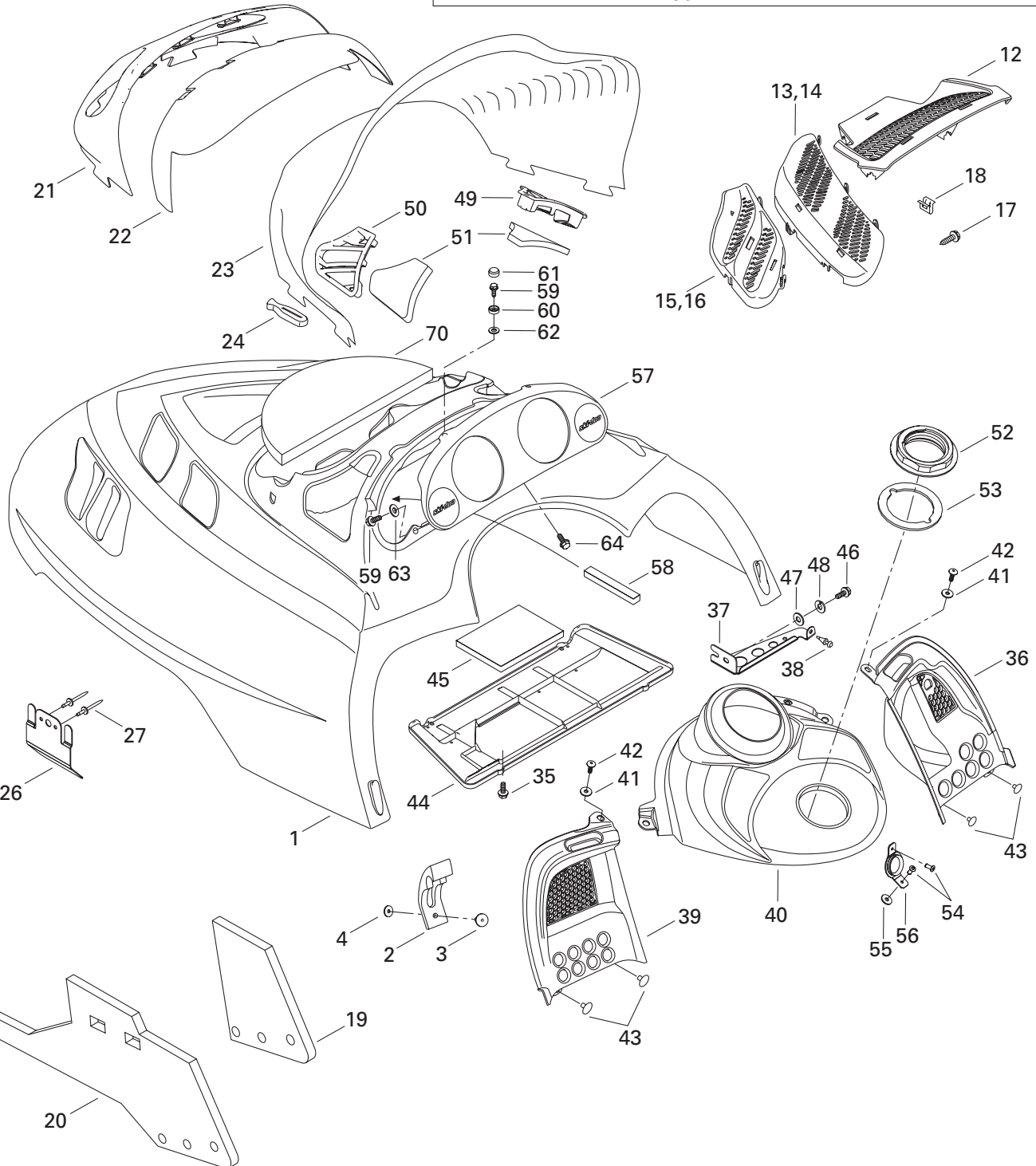
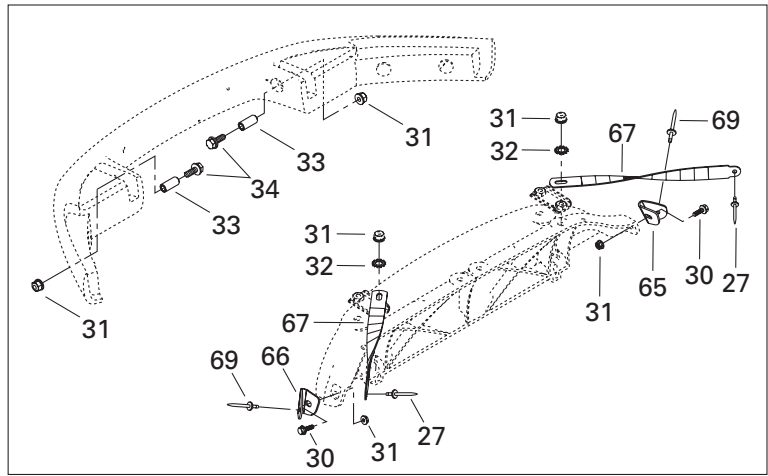
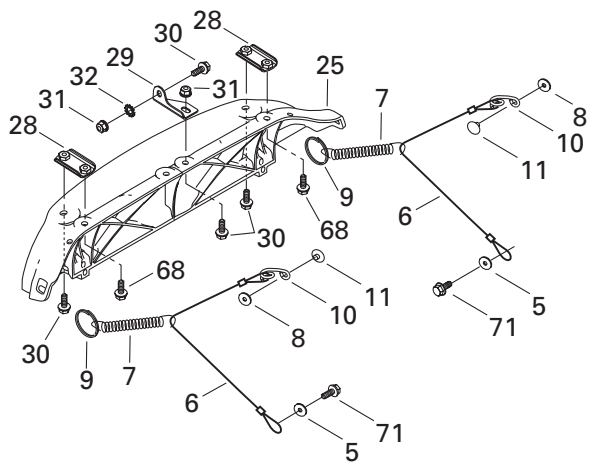


FRAME AND BODY/ CHÂSSIS ET CARROSSERIE

CAB, CONSOLE/
CAPOT, CONSOLE

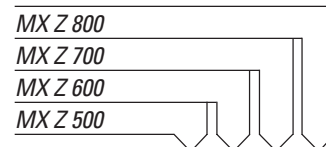


29	517 302 045	Center hinge plate	Plaque charnière centrale	1	1	1	1
30	207 661 684	Hex flanged screw M6 x 16	Vis hex à épaulement M6 x 16	6	6	6	6
31	233 261 414	Hex flanged elastic nut M6	Écrou hex à épaulement élastique M6	8	8	8	8
32	250 200 000	Washer M6	Rondelle M6	3	3	3	3
33	517 302 179	Bushing	Douille	2	2	2	2
34	207 663 544	Hex flanged screw M6 x 35	Vis hex à épaulement M6 x 35	2	2	2	2
35	243 141 640	Hex flanged screw M4.8 x 16	Vis hex à épaulement M4.8 x 16	4	4	4	4
36	517 302 005	R.h. console	Console droite	1	1	1	1
37	517 302 621	R.h. console support	Support console droite	1	1	1	1
38	517 302 624	Rubber stopper	Butée de caoutchouc	1	1	1	1
39	517 302 006	L.h. console	Console gauche	1	1	1	1
N 40	517 302 728	Center console	Console centrale				
		RENEGADE (B-160)	RENEGADE (B-160)	-	1	-	1
N	517 302 729	Center console	Console centrale				
		TRAIL & ADRENALINE (B-160)	TRAIL & ADRENALINE (B-160)	1	1	1	1
N	517 302 783	Center console	Console centrale				
		RENEGADE (B-190)	RENEGADE (B-190)	-	1	-	1
N	517 302 784	Center console	Console centrale				
		TRAIL & ADRENALINE (B-190)	TRAIL & ADRENALINE (B-190)	1	1	1	1
41	391 301 600	Washer	Rondelle	2	2	2	2
42	732 600 030	Screw	Vis filetage	2	2	2	2
N 43	293 150 103	Pop rivet 3/16"	Rivet-pop 3/16"	4	4	4	4
N 44	517 302 836	Air intake plate	Plaque d'admission	1	1	1	1
45	517 302 425	Secondary foam	Mousse secondaire	1	1	1	1
46	210 261 280	Hex flanged screw M6 x 12	Vis hex à épaulement M6x12	1	1	1	1
47	234 061 410	Flat washer M6	Rondelle plate M6	1	1	1	1
48	234 161 471	Stop washer M6	Rondelle frein M6	1	1	1	1
49	517 302 024	R.h. air intake grill	Grille d'admission droite	1	1	1	1
50	517 302 025	L.h. air intake grill	Grille d'admission gauche	1	1	1	1
51	517 302 151	Air intake foam	Mousse d'admission	2	2	2	2
52	517 302 043	Console nut	Écrou de console	1	1	1	1
53	293 250 029	Gasket	Joint étanche	1	1	1	1
54	390 409 400	Rivet-pop 5/32"	Rivet-pop 5/32"	2	2	2	2
55	517 302 286	Rubber stopper	Butée de caoutchouc	1	1	1	1
56	517 302 129	Rope guide	Guide de corde	1	1	1	1
N 57	517 302 760	Indicator support	Support d'indicateur	1	1	1	1
58	517 302 420	Foam	Mousse	2	2	2	2
59	241 140 060	Hex flanged screw K40 x 10	Vis hex à épaulement K40 x 10	4	4	4	4
60	414 436 800	Retainer cap	Capuchon de retenue	2	2	2	2
61	414 436 900	Snap cap	Capuchon à pression	2	2	2	2
62	234 042 600	Flat washer M4	Rondelle plate M4	2	2	2	2

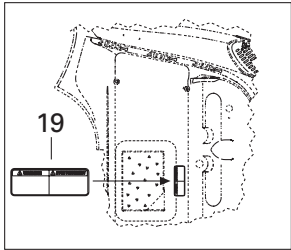
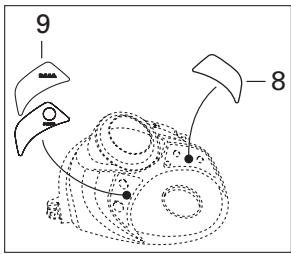


**FRAME AND BODY/
CHÂSSIS ET CARROSSERIE**

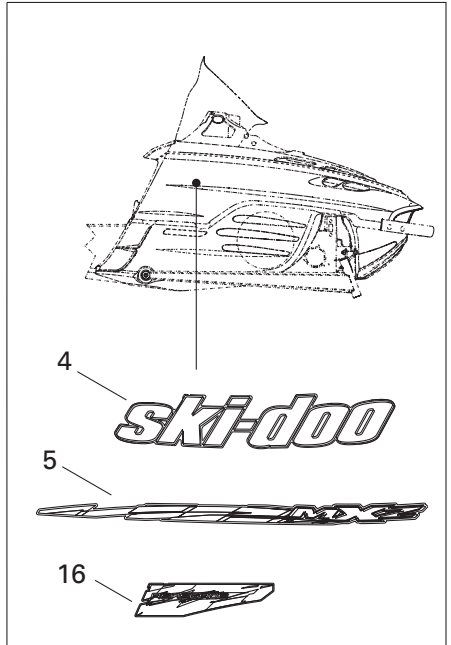
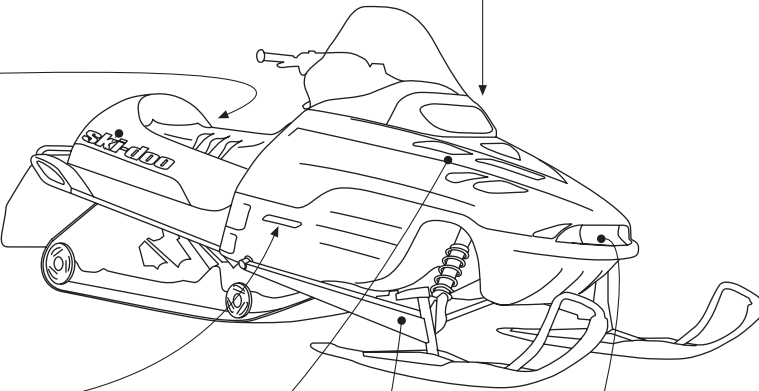
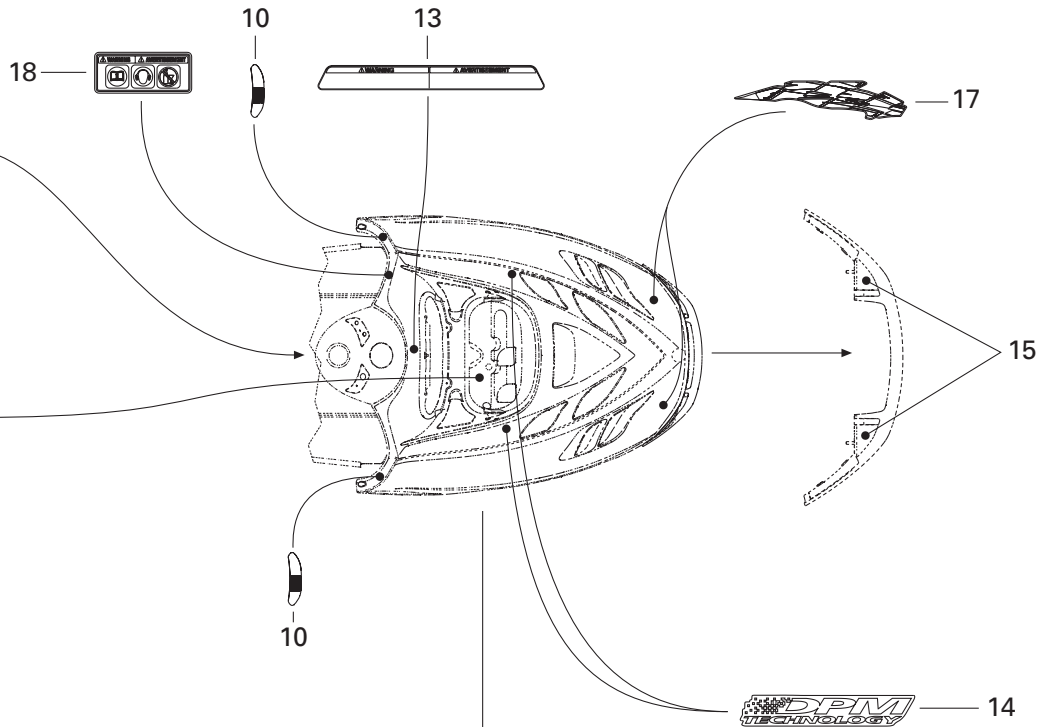
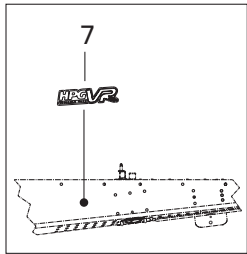
CAB, CONSOLE/
CAPOT, CONSOLE



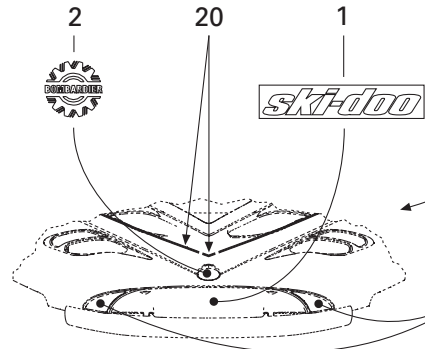
63	517 124 300	Washer	Rondelle	2	2	2	2
64	732 601 210	Hex flanged screw #8 x 3/8	Vis hex à épaulement #8 x 3/8	1	1	1	1
65	517 302 254	R.h. Support	Support de coin droite	1	1	1	1
66	517 302 255	L.h. Support	Support de coin gauche	1	1	1	1
N 67	517 302 837	Hood clamp	Bride de capot	2	2	2	2
68	207 662 544	Hex flanged screw M6 x 25	Vis hex à épaulement M6 x 25	2	2	2	2
69	390 406 500	Pop rivet 3/16"	Rivet-pop 3/16"	2	2	2	2
70	517 302 317	Center foam	Mousse centrale				
		C/U (2 TONES)	C/U (2 TONS)	1	1	1	1
71	— XXX —	Tapping screw #12 x 1/2	Vis autotaraudeuse #12 x 1/2	2	2	2	2



21
Hood Decal Kit
Ensemble de décalque capot

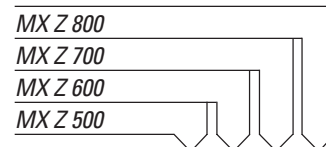


- 3 ROTAX 500
- 3 ROTAX 600
- 3 ROTAX 600HO
- 3 ROTAX 700
- 3 ROTAX 800

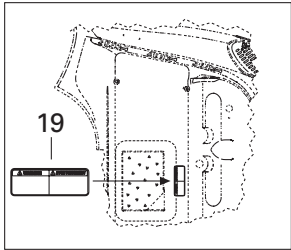
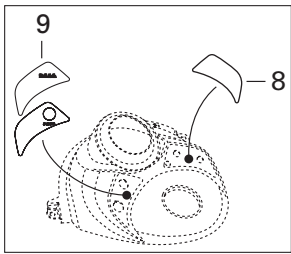


**FRAME AND BODY/
CHÂSSIS ET CARROSSERIE**

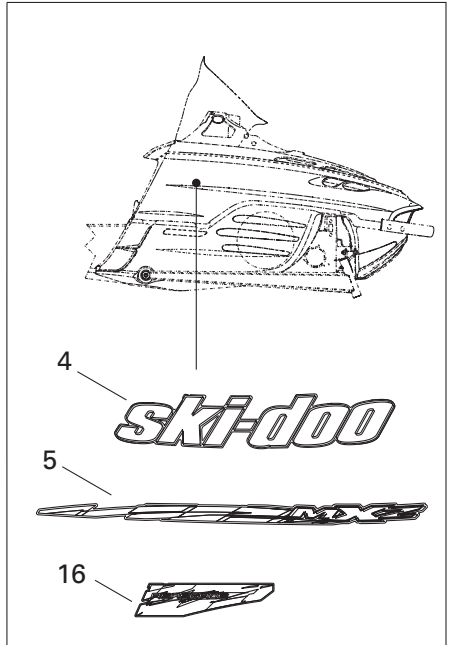
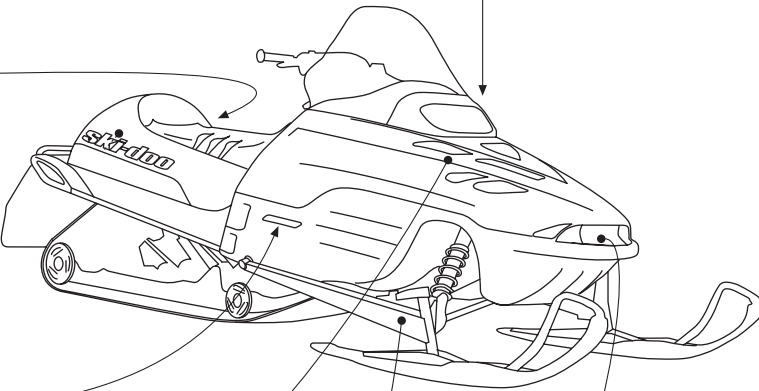
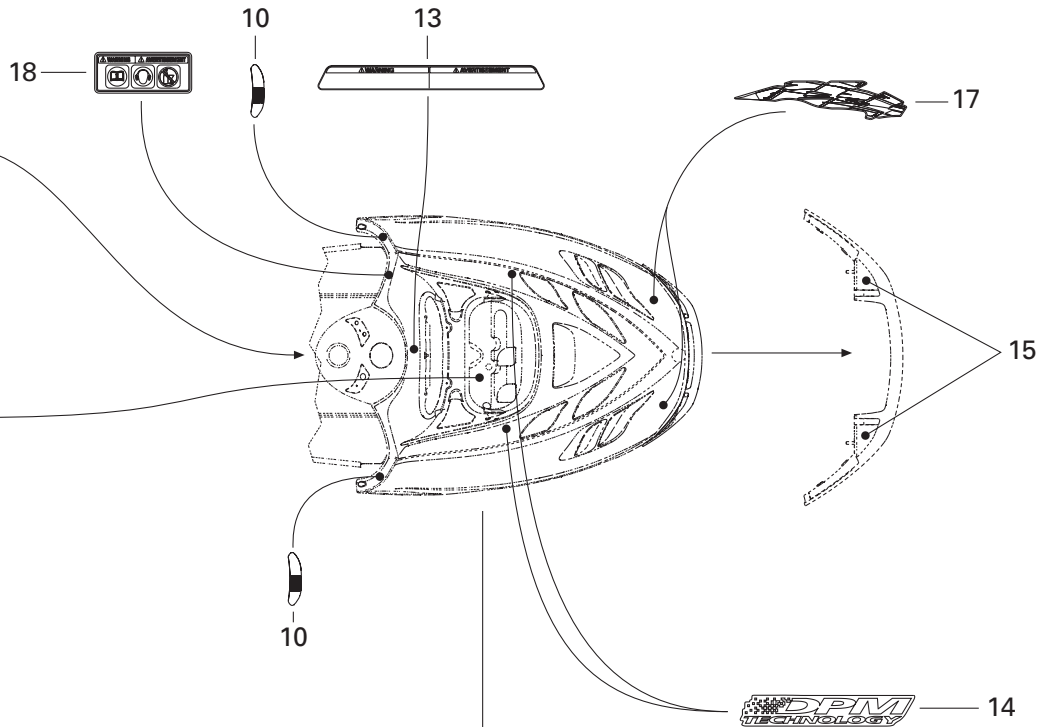
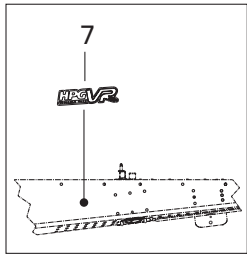
DECAL/
DÉCALQUE



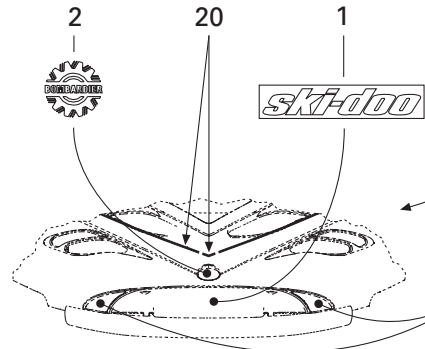
1	516 000 261	Ski-doo decal	Décalque ski-doo	1	1	1	1
2	516 000 983	Bombardier logo	Logo Bombardier	1	1	1	1
N 3	516 001 420	Rotax decal..... 500 BLACK & 2 TONES.....	Décalque Rotax 500 NOIR & 2 TONS	2	-	-	-
N	516 001 437	Rotax decal..... 500 RED	Décalque Rotax 500 ROUGE	2	-	-	-
N	516 001 418	Rotax decal..... 600 BLACK & 2 TONES.....	Décalque Rotax 600 NOIR & 2 TONS	-	2	-	-
N	516 001 596	Rotax decal..... 600 HO BLACK & 2 TONES	Décalque Rotax 600 HO NOIR & 2 TONS	-	2	-	-
N	516 001 435	Rotax decal..... 600 HO RED	Décalque Rotax 600 HO ROUGE	-	2	-	-
	516 001 416	Rotax decal..... 700 BLACK & 2 TONES.....	Décalque Rotax 700 NOIR & 2 TONS	-	-	2	-
N	516 001 433	Rotax decal..... 700 RED	Décalque Rotax 700 ROUGE	-	-	2	-
N	516 001 414	Rotax decal..... 800 BLACK & 2 TONES.....	Décalque Rotax 800 NOIR & 2 TONS	-	-	-	2
N	516 001 431	Rotax decal..... 800 RED	Décalque Rotax 800 ROUGE	-	-	-	2
4	516 001 422	Side decal	Décalque latéral				
		BLACK & 2 TONES	NOIR & 2 TONS	2	2	2	2
N	516 001 439	Side decal	Décalque latéral				
		RED	ROUGE	2	2	2	2
5	415 128 344	Lower side decal kit..... BLACK & 2 TONES	Ens de décalque latéral inférieur NOIR & 2 TONS	1	1	1	1
N	415 128 456	Lower side decal kit..... RED	Ens de décalque latéral inférieur ROUGE	1	1	1	1
6	415 128 345	Arm decal kit	Ens de décalque de bras.....	1	1	1	1
N 7	516 001 683	Suspension decal	Décalque de suspension				
		ADRENALINE & RENEGADE	ADRENALINE & RENEGADE	1	1	1	1
N 8	516 001 428	Console decal	Décalque de console	1	1	1	1
9	516 000 634	D.E.S.S. decal	Décalque D.E.S.S.				
		ADRENALINE & TRAIL	ADRENALINE & TRAIL	1	1	1	1
	516 001 251	D.E.S.S. decal	Décalque D.E.S.S.				
		RENEGADE	RENEGADE	-	1	-	1
10	516 000 224	Reflector decal.....	Décalque réflecteur				
		C/U	C/U	2	2	2	2
	516 000 225	Decal	Décalque réflecteur				
		EUROPE	EUROPE	2	2	2	2
11	415 064 400	R.h. reflector	Réflecteur droite	1	1	1	1
	415 064 401	L.h. reflector	Réflecteur gauche	1	1	1	1
12	415 127 656	Reflector kit	Ens de réflecteur	1	1	1	1
13	516 001 221	Security label (starting).....	Étiquette de sécurité démarrage	1	1	1	1



21
Hood Decal Kit
Ensemble de décalque capot

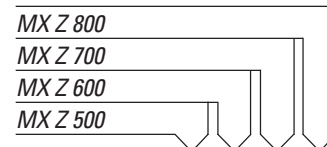


- 3 ROTAX 500
- 3 ROTAX 600
- 3 ROTAX 600HO
- 3 ROTAX 700
- 3 ROTAX 800



**FRAME AND BODY/
CHÂSSIS ET CARROSSERIE**

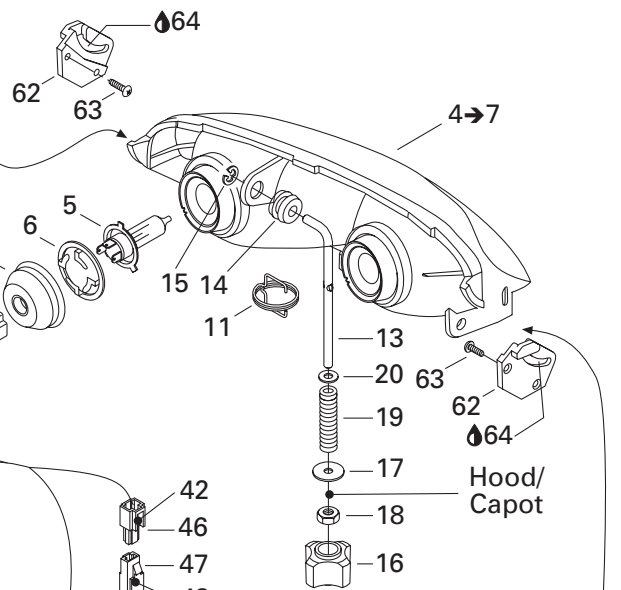
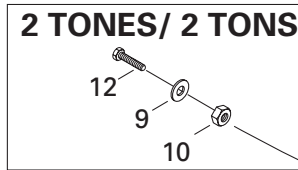
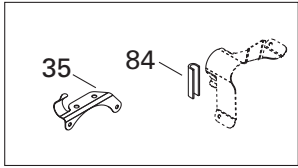
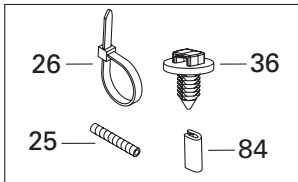
DECAL/
DÉCALQUE



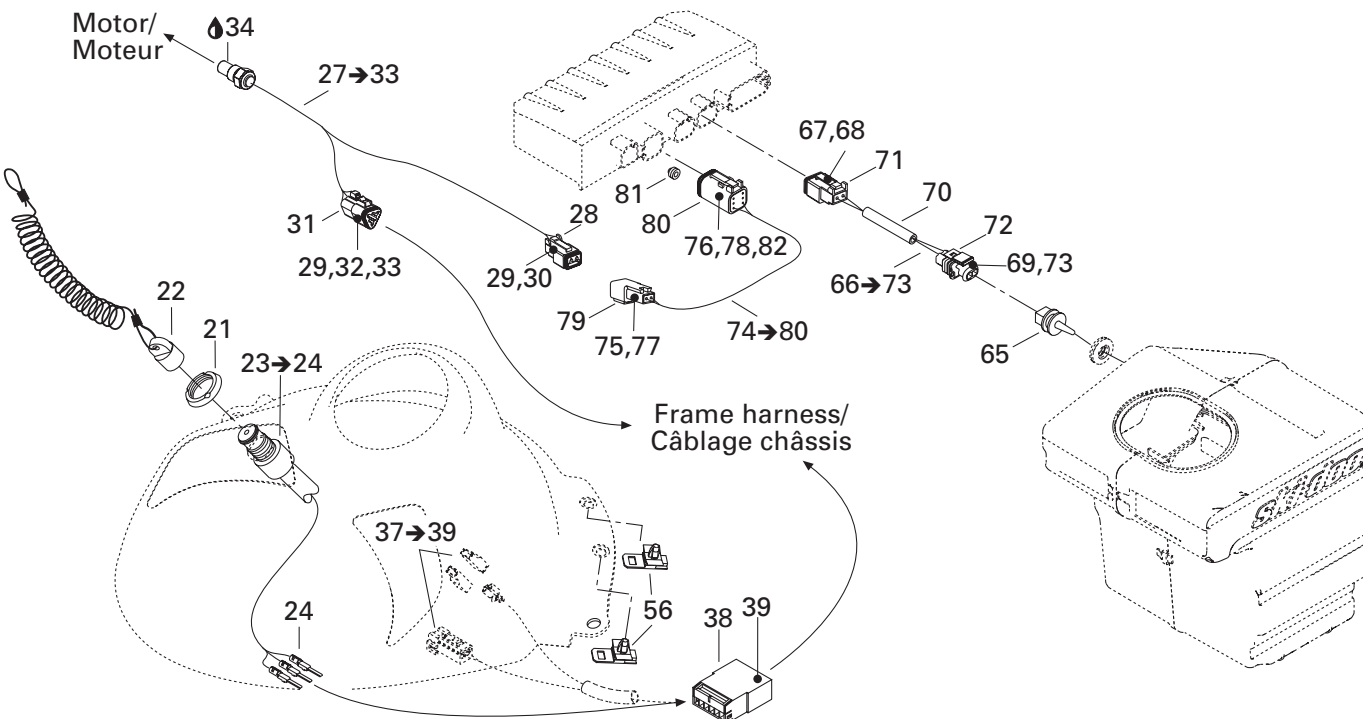
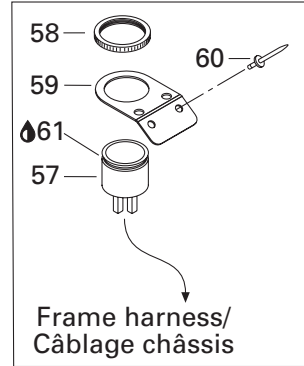
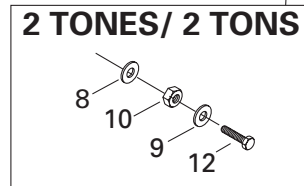
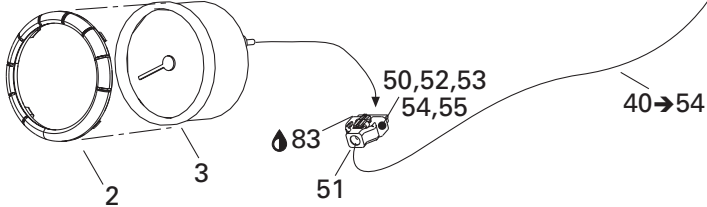
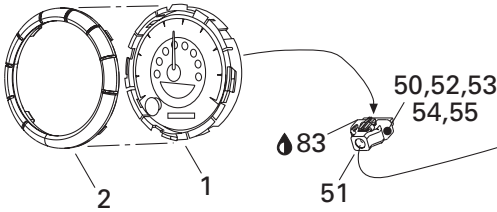
14	516 000 243	D.P.M. decal	Décalque de D.P.M.				
		DPM / DPM HO 2 TONES	DPM / DPM HO 2 TONS	2	2	2	2
	516 000 463	D.P.M. decal	Décalque de D.P.M.				
		DPM / DPM HO 2 TONES	DPM / DPM HO 2 TONS	2	2	2	2
N	516 001 443	D.P.M. decal	Décalque de D.P.M.				
		DPM / DPM HO RED	DPM / DPM HO ROUGE	2	2	2	2
15	415 127 659	Bumper decal kit	Ens de décalque de pare-chocs				
		2 TONES	2 TONS	1	1	1	1
16	415 128 346	Rear lower decal kit	Ens de décalque latéral arrière inférieur				
		BLACK & 2 TONES (ADRENALINE & TRAIL)	NOIR & 2 TONS (ADRENALINE & TRAIL) ...	1	1	1	1
N	415 128 462	Rear lower decal kit	Ens de décalque latéral arrière inférieur				
		BLACK & 2 TONES (RENEGADE)	NOIR & 2 TONS (RENEGADE)	-	1	-	1
N	415 128 457	Rear lower decal kit	Ens de décalque latéral arrière inférieur				
		RED (ADRENALINE & TRAIL)	ROUGE (ADRENALINE & TRAIL)	1	1	1	1
N	415 128 458	Rear lower decal kit	Ens de décalque latéral arrière inférieur				
		RED (RENEGADE)	ROUGE (RENEGADE)	-	1	-	1
17	415 128 347	Front lower decal kit	Ens de décalque avant inférieur				
		BLACK & 2 TONES	NOIR & 2 TONS	1	1	1	1
N	415 128 459	Front lower decal kit	Ens de décalque avant inférieur				
		RED	ROUGE	1	1	1	1
18	516 001 296	Europe decal	Décalque Europe				
		EUROPE	EUROPE	1	1	1	1
19	516 001 297	Security label	Étiquette de sécurité	1	1	1	1
20	415 128 465	Pin stripe kit	Ens de bande décorative				
		2 TONES	2 TONS	2	2	2	2
N 21	415 128 463	Hood decal kit	Ens de décalque de capot				
		(includes items 1,4,5,10,12,16,17)	(incluant les items 1,4,5,10,12,16,17)				
		BLACK & 2 TONES (ADRENALINE & TRAIL)	NOIR & 2 TONS (ADRENALINE & TRAIL)	1	1	1	1
N	415 128 464	Hood decal kit	Ens de décalque de capot				
		(includes items 1,4,5,10,12,16,17,20)	(incluant les items 1,4,5,10,12,16,17,20)				
		BLACK & 2 TONES (RENEGADE)	NOIR & 2 TONS (RENEGADE)	-	1	-	1
N	415 128 460	Hood decal kit	Ens de décalque de capot				
		(includes items 1,4,5,10,12,16,17)	(incluant les items 1,4,5,10,12,16,17)				
		RED (ADRENALINE & TRAIL)	ROUGE (ADRENALINE & TRAIL)	1	1	1	1
N	415 128 461	Hood decal kit	Ens de décalque de capot				
		(includes items 1,4,5,10,12,16,17)	(incluant les items 1,4,5,10,12,16,17)				
		RED (RENEGADE)	ROUGE (RENEGADE)	-	1	-	1

All labels must be ordered and installed when replacing cab.

Tous les autocollants doivent être commandés et installés lorsqu'un capot est remplacé.

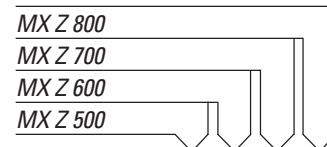


Frame harness/
Câblage châssis

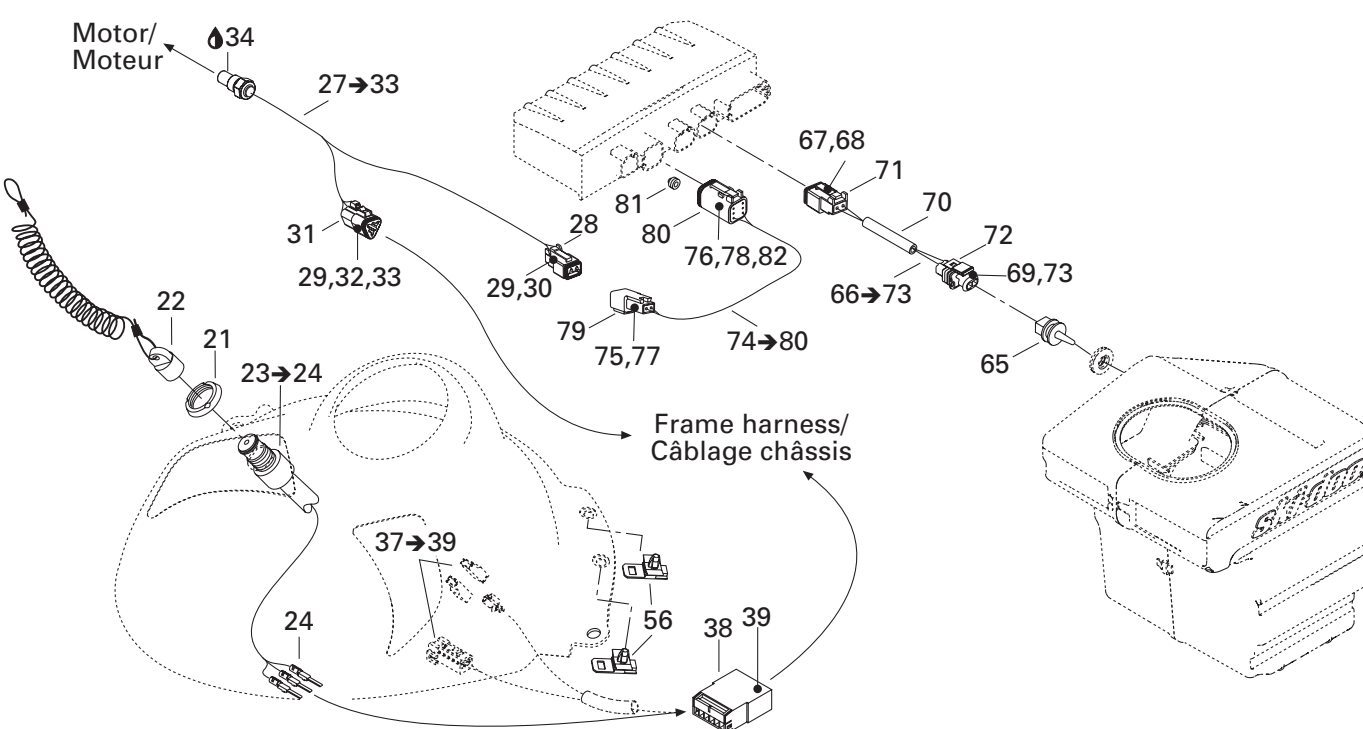
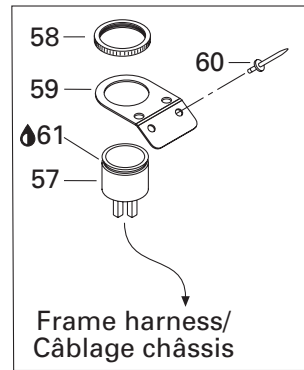
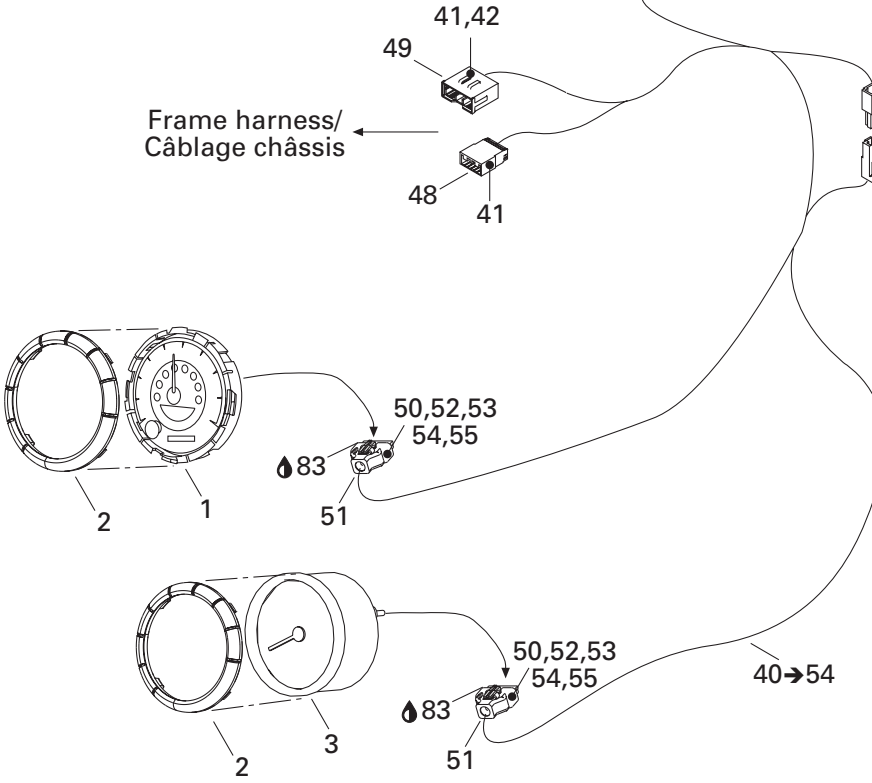
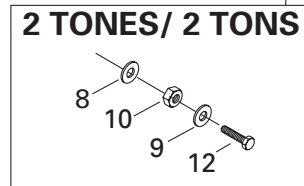
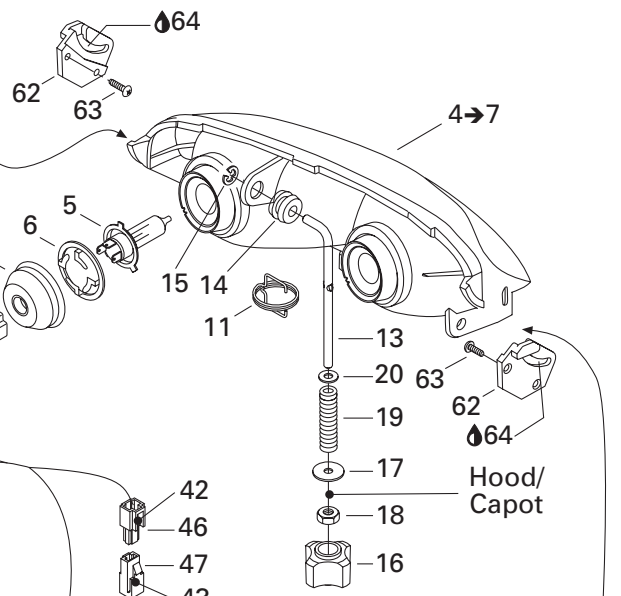
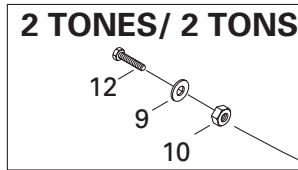
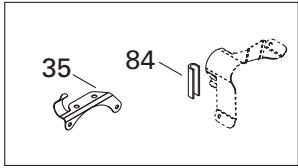
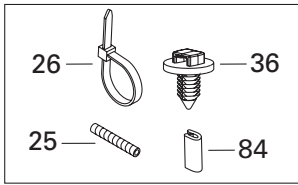


ELECTRICAL SYSTEM/ SYSTÈME ÉLECTRIQUE

ELECTRICAL SYSTEM/
SYSTÈME ÉLECTRIQUE

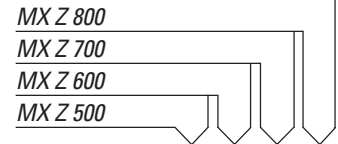


N 1	515 175 942	Speedometer	Indicateur de vitesse	1	1	1	1
2	515 175 651	Gauge ring	Anneau de cadran	2	2	2	2
N 3	515 175 943	Tachometer	Compte-tours	1	1	1	1
N 4→7	515 175 909	Halogen headlamp	Phare halogène	1	1	1	1
5	410 504 401	Halogen bulb	Ampoule halogène	2	2	2	2
N 6	515 175 910	Bulb holder	Porte ampoule	2	2	2	2
N 7	515 175 911	Cover	Couvercle	2	2	2	2
8	234 001 410	Flat washer M10	Rondelle plate M10				
		2 TONES	2 TONS	1	1	1	1
9	234 051 410	Flat washer M5	Rondelle plate M5				
		2 TONES	2 TONS	2	2	2	2
10	250 100 018	Cushion nut M5 x 0.8mm	écrou coussinet M5 x 0.8mm				
		2 TONES	2 TONS	2	2	2	2
11	515 175 324	Spring	Ressort				
		EUROPE 1 TONE	EUROPE 1 TON	1	1	1	1
12	207 053 544	Hex screw M5 x 35	Vis hex M5 x 35				
		2 TONES	2 TONS	2	2	2	2
13	517 295 800	Adjuster rod	Tige d'ajustement	1	1	1	1
14	415 100 800	Grommet	Passe-fils	1	1	1	1
15	732 610 072	Pressure nut	Écrou à pression	1	1	1	1
16	515 175 548	Handle	Manette	1	1	1	1
17	224 060 251	Washer	Rondelle	1	1	1	1
18	232 561 414	Hex elastic nut M6	Écrou hex élastique M6	1	1	1	1
19	415 100 600	Spring	Ressort	1	1	1	1
20	234 061 410	Flat washer M6	Rondelle plate M6	1	1	1	1
21	278 000 508	Safety nut	Écrou de sécurité	1	1	1	1
22	515 166 900	D.E.S.S. cap	Capuchon D.E.S.S.	1	1	1	1
23→24	515 175 145	D.E.S.S. switch	Interrupteur D.E.S.S.	1	1	1	1
24	515 175 232	Male terminal	Terminal mâle	3	3	3	3
25	409 901 800	Tubing	Gaine	@	@	@	@
	415 079 900	Tubing 10 mm	Gaine 10 mm	@	@	@	@
	415 080 000	Tubing 16 mm	Gaine 16 mm	@	@	@	@
	515 175 332	Tubing	Gaine				
		DPM & DPM HO	DPM & DPM HO	@	@	@	@
		ELECTRIC STARTER	DÉMARRAGE ÉLECTRIQUE	@	@	@	@
26	293 750 002	Tie-rap 130 mm	Attache 130 mm	@	@	@	@
	293 750 008	Tie-rap 350 mm	Attache 350 mm	@	@	@	@
	414 115 200	Tie-rap	Attache	@	@	@	@
	293 750 009	Tie-rap 160 mm	Attache 160 mm	@	@	@	@
N 27→33	515 175 930	Temperature sensor	Capteur de température	1	1	1	1
28	515 175 670	Female terminal housing (2 circuits)	Logement de terminal femelle (2 circuits)	1	1	1	1
29	278 000 632	Female terminal	Terminal femelle	@	@	@	@

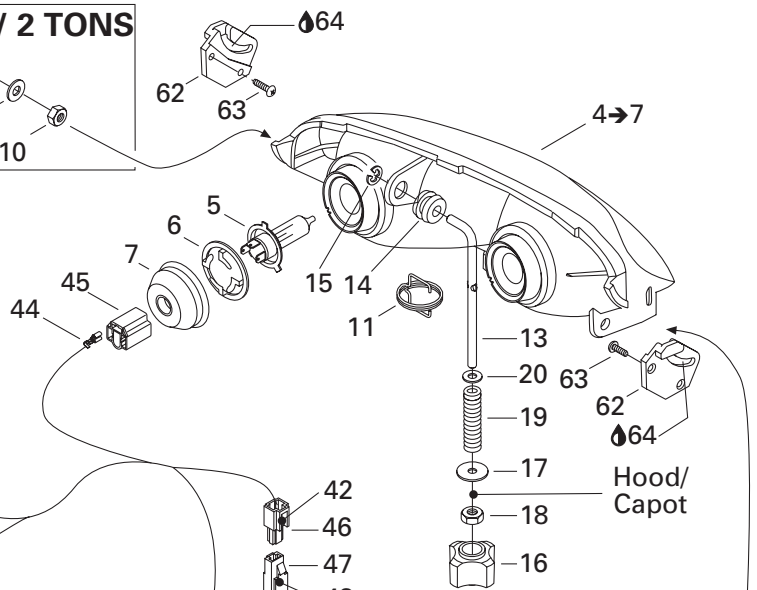
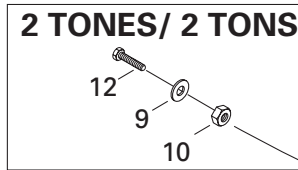
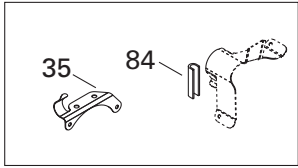
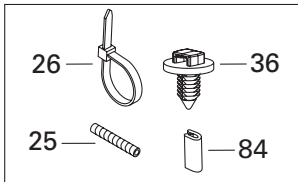


**ELECTRICAL SYSTEM/
SYSTÈME ÉLECTRIQUE**

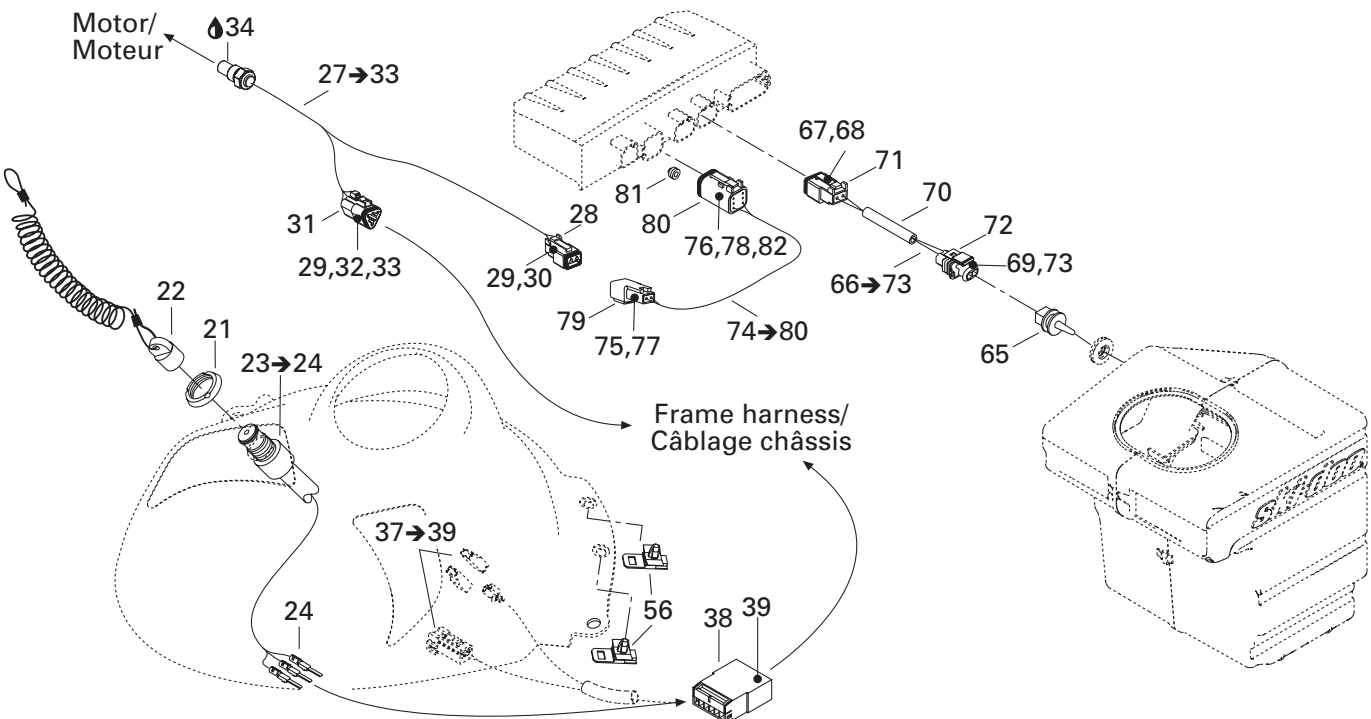
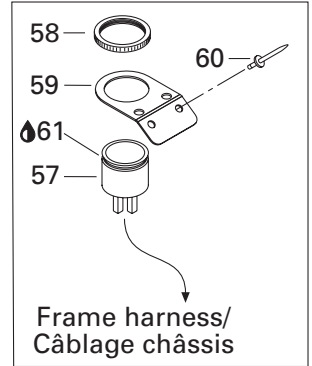
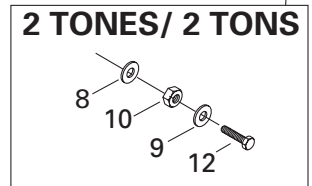
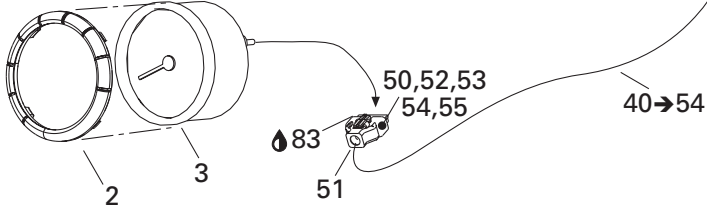
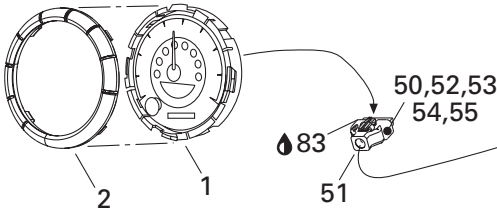
ELECTRICAL SYSTEM/
SYSTÈME ÉLECTRIQUE



30	515 175 675	Female lock (2 circuits)	Verrou femelle (2 circuits).....	1	1	1	1
31	515 175 671	Female terminal housing (3 circuits).....	Logement de terminal femelle (3 circuits) .	1	1	1	1
32	515 175 676	Female lock (3 circuits)	Verrou femelle (3 circuits).....	1	1	1	1
33	293 000 052	Plug	Bouchon	@	@	@	@
34	293 800 018	Loctite 592, pipe sealant, 50 g	Loctite 592, joint pour tuyau, 50 g	@	@	@	@
35	515 175 254	Cable support.....	Support de câblage	1	1	1	1
36	293 730 018	Mount dart	Dard d'ancrage	1	1	1	1
N 37→39	515 175 826	Console Harness	Câblage de console.....	1	1	1	1
38	515 175 662	Male terminal housing (6 circuits)	Logement de terminal mâle (6 circuits) .	1	1	1	1
39	515 175 232	Male terminal	Terminal mâle	@	@	@	@
N 40→55	515 175 827	Hood harness	Câblage de capot	1	1	1	1
41	515 175 232	Male terminal	Terminal mâle	@	@	@	@
42	515 175 273	Male terminal	Terminal mâle	@	@	@	@
43	515 175 282	Male terminal	Terminal mâle	@	@	@	@
44	515 175 321	Female terminal	Terminal femelle	@	@	@	@
45	409 202 700	Female terminal housing (3 circuits).....	Logement de terminal femelle (3 circuits) .	1	1	1	1
46	515 175 509	Male terminal housing (1 circuit)	Logement de terminal mâle (1 circuit) ...	1	1	1	1
47	515 175 510	Female terminal housing (1 circuit).....	Logement de terminal femelle (1 circuit)...	1	1	1	1
48	515 175 662	Male terminal housing (6 circuits)	Logement de terminal mâle (6 circuits) .	1	1	1	1
49	515 175 720	Male terminal housing (11 circuits)	Logement de terminal mâle (11 circuits)	1	1	1	1
50	515 175 812	Plug	Bouchon	@	@	@	@
51	515 175 801	Female terminal housing (24 circuits)....	Logement de terminal femelle (24 circuits)	2	2	2	2
52	515 175 802	Housing support.....	Support de logement.....	2	2	2	2
53	515 175 803	Seal	Joint	2	2	2	2
54	515 175 804	Housing	Logement.....	2	2	2	2
55	515 175 806	Female terminal	Terminal femelle	@	@	@	@
56	515 175 283	Housing support.....	Support de logement.....	2	2	2	2
57	415 060 900	Horn	Avertisseur				
		RER	RER	1	1	1	1
58	414 805 101	Plastic nut	Écrou de plastique				
		RER	RER	1	1	1	1
59	515 175 688	Plate	Plaque				
		RER	RER	1	1	1	1
60	390 402 200	Pop rivet 3/16"	Rivet-pop 3/16"				
		RER	RER	2	2	2	2
61	293 800 086	Silicone seal 5150, 300 ml	Scellant au silicone 5150, 300 ml				
		RER	RER	@	@	@	@
62	517 289 300	R.h. support	Support droite				
		1 TONE	1 TON	1	1	1	1
	517 289 400	L.h. support	Support gauche				
		1 TONE	1 TON	1	1	1	1

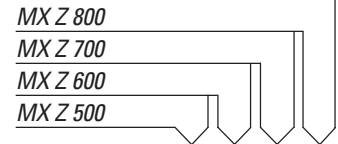


Frame harness/
Câblage châssis

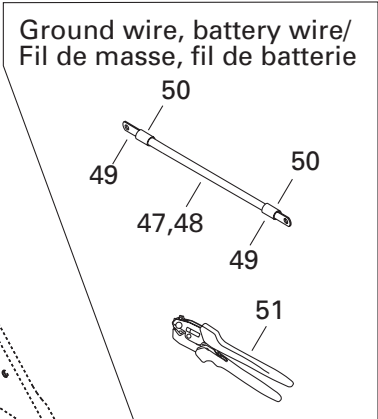
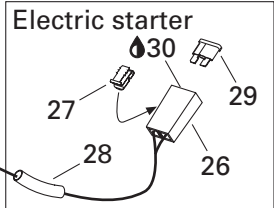
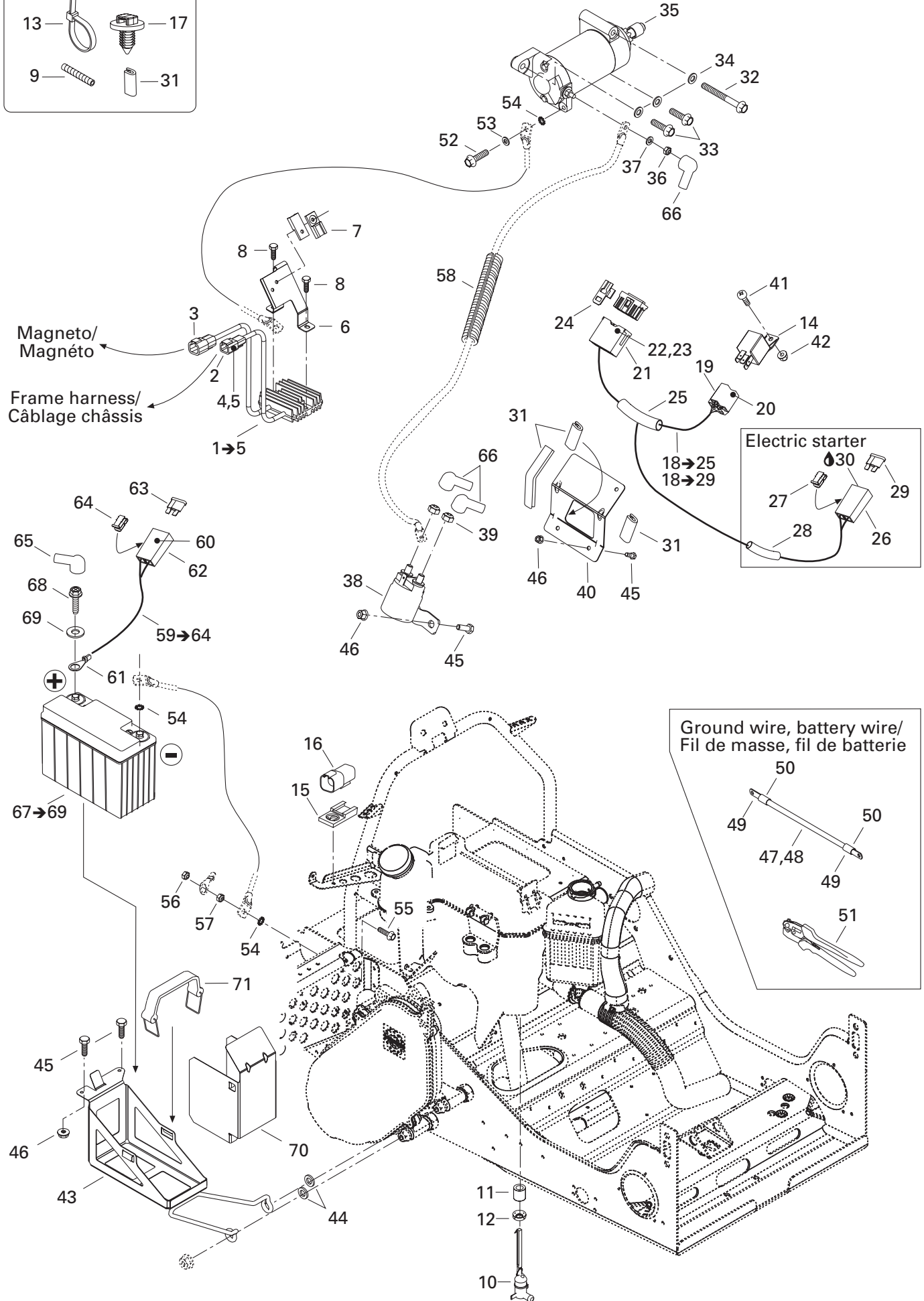
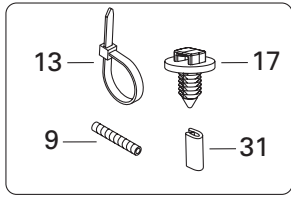


**ELECTRICAL SYSTEM/
SYSTÈME ÉLECTRIQUE**

ELECTRICAL SYSTEM/
SYSTÈME ÉLECTRIQUE

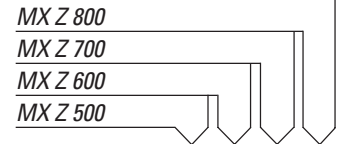


63	732 601 315	Headlamp screw	Vis pour phare 1 TONE	4	4	4	4
64	413 707 500	Grease tube LMZ, 400 g	Tube de graisse LMZ, 400 g 1 TONE	@	@	@	@
65	270 600 000	Air sensor	Capteur de température de l'air DPM & DPM HO	1	1	1	1
66→73	515 175 703	Air temperature harness	Câblage de température de l'air DPM & DPM HO	1	1	1	1
67	278 000 998	Female terminal	Terminal femelle	@	@	@	@
68	278 000 999	Seal	Joint	@	@	@	@
69	278 000 632	Female terminal	Terminal femelle	@	@	@	@
70	515 175 332	Low temperatue tubing	Gaine basse température	@	@	@	@
71	515 175 588	Female terminal housing (2 circuits)	Logement de terminal femelle (2 circuits)	1	1	1	1
72	515 175 670	Female terminal housing (2 circuits)	Logement de terminal femelle (2 circuits)	1	1	1	1
73	515 175 706	Female lock (2 circuits)	Verrou femelle (2 circuits)	1	1	1	1
N 74→80	515 175 898	Sensor harness	Câblage capteur de température	1	1	1	1
75	278 000 631	Male terminal	Terminal mâle	@	@	@	@
76	278 000 632	Female terminal	Terminal femelle	@	@	@	@
77	409 207 500	Male lock (2 circuits)	Verrou mâle (2 circuits)	1	1	1	1
78	293 000 052	Plug	Bouchon	2	2	2	2
79	517 175 665	Male terminal housing (2 circuits)	Logement de terminal mâle (2 circuits)	1	1	1	1
80	515 175 673	Female terminal housing (6 circuits)	Logement de terminal femelle (6 circuits)	1	1	1	1
81	293 000 052	Sealing cap	Bouchon étanche WITHOUT DPM	2	2	2	2
82	515 175 678	Male wedge (6 circuits)	Cale mâle (6 circuits)	1	1	1	1
83	293 550 004	Dielectric grease, 150 g	Graisse diélectrique, 150 g	@	@	@	@
84	271 000 110	Protection trim	Moulure protectrice	@	@	@	@

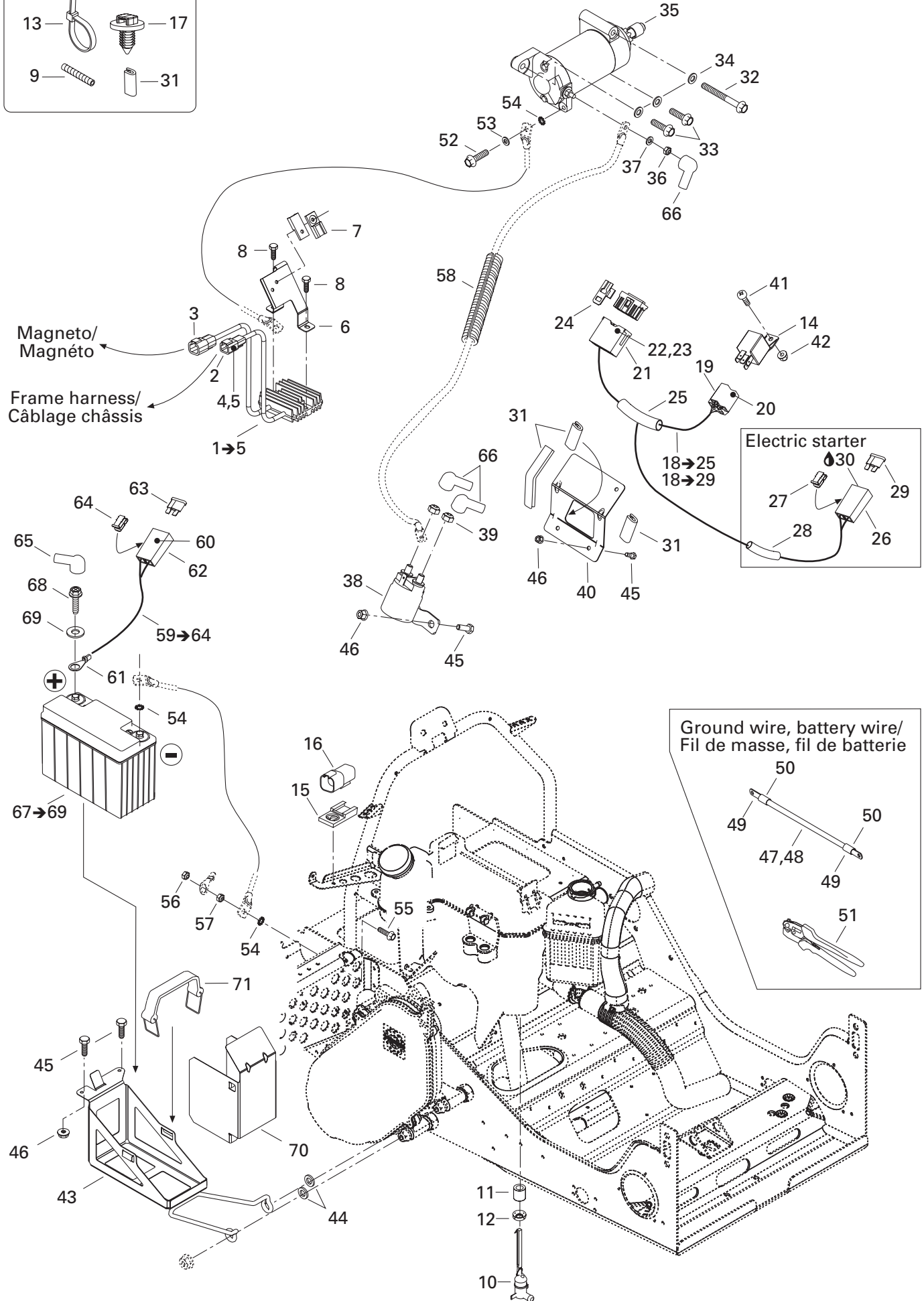
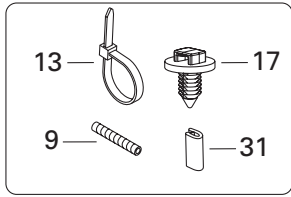


ELECTRICAL SYSTEM/ SYSTÈME ÉLECTRIQUE

ELECTRICAL SYSTEM (BATTERY)/
SYSTÈME ÉLECTRIQUE (BATTERIE)

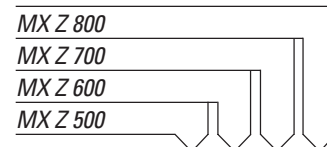


N 1→5	515 175 968	Volt regulator	Régulateur de tension	1	1	1	1
2	278 001 674	Mâle terminal housing (2 circuits)	Logement de terminal mâle (2 circuits) .	1	1	1	1
3	— XXX —	Mâle terminal housing (4 circuits)	Logement de terminal mâle (4 circuits) .	1	1	1	1
4	515 175 568	Mâle terminal	Terminal mâle	@	@	@	@
5	278 001 671	Female lock (2 circuits)	Verrou femelle (2 circuits).....	1	1	1	1
N 6	515 175 842	Housing support.....	Support de logement.....	1	1	1	1
7	270 000 141	Clip	Clip	2	2	2	2
8	290 841 543	Taptite screw M6 x 25	Vis hex à épaulement filetage M6 x 25	2	2	2	2
9	409 901 800	Tubing	Gaine.....	@	@	@	@
	415 079 900	Tubing 10mm	Gaine 10 mm	@	@	@	@
	515 175 332	Tubing	Gaine				
		DPM & DPM HO	DPM & DPM HO	@	@	@	@
		DELE	DELE	@	@	@	@
10	414 681 800	Level switch.....	Interrupteur de niveau.....	1	1	1	1
11	414 681 900	Float	Flotteur d'huile	1	1	1	1
12	414 681 901	Contact plate	Plaque de contact	1	1	1	1
13	293 750 002	Tie-rap 130 mm	Attache 130 mm.....	@	@	@	@
	293 750 008	Tie-rap 350 mm	Attache 350 mm.....	@	@	@	@
	414 115 200	Tie-rap	Attache	@	@	@	@
	293 750 009	Tie-rap 160 mm	Attache 160 mm.....	@	@	@	@
14	410 113 200	Relay	Relais	1	1	1	1
15	270 000 141	Clip	Clip	1	1	1	1
16	515 175 668	Female terminal housing (6 circuits).....	Logement de terminal femelle (6 circuits) .	1	1	1	1
17	293 730 018	Mount dart	Dard d'ancrage	1	1	1	1
N 18→29	515 175 721	Configuration harness	Câblage de configuration				
		ELECTRIC STARTER	DÉMARRAGE ELECTRIC	1	1	1	1
18→25	515 175 722	Configuration harness	Câblage de configuration				
		MUNUAL STARTER	DÉMARRAGE MANUEL	1	1	1	1
19	409 209 900	Female terminal housing (5 circuits).....	Logement de terminal femelle (5 circuits) .	1	1	1	1
20	561 503 100	Female terminal	Terminal femelle	@	@	@	@
21	515 175 720	Mâle terminal housing (11 circuits).....	Logement de terminal mâle (11 circuits)	1	1	1	1
22	515 175 232	Mâle terminal	Terminal mâle	@	@	@	@
23	515 175 273	Mâle terminal	Terminal mâle	@	@	@	@
24	515 175 283	Housing support.....	Support de logement.....	1	1	1	1
25	409 901 800	Tubing 13 mm	Gaine 13 mm	@	@	@	@
26	409 004 000	Fuse holder	Porte fusible	1	1	1	1
27	409 014 200	Clip	Pince	1	1	1	1
28	515 175 442	Tubing 6 mm	Gaine 6 mm.....	@	@	@	@
29	278 000 344	Fuse (2 amperes).....	Fusible (2 ampères).....	1	1	1	1
30	293 550 004	Dielectric grease, 150 g	Graisse diélectrique, 150 g	@	@	@	@
31	271 000 110	Protection trim.....	Moulure protectrice	@	@	@	@

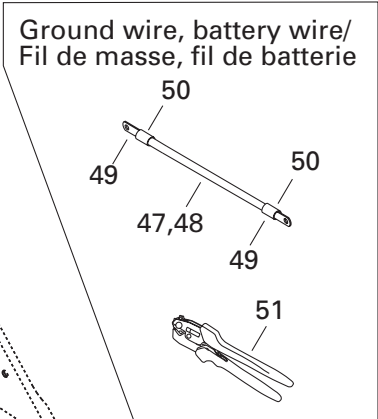
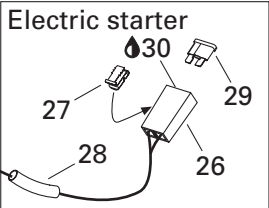
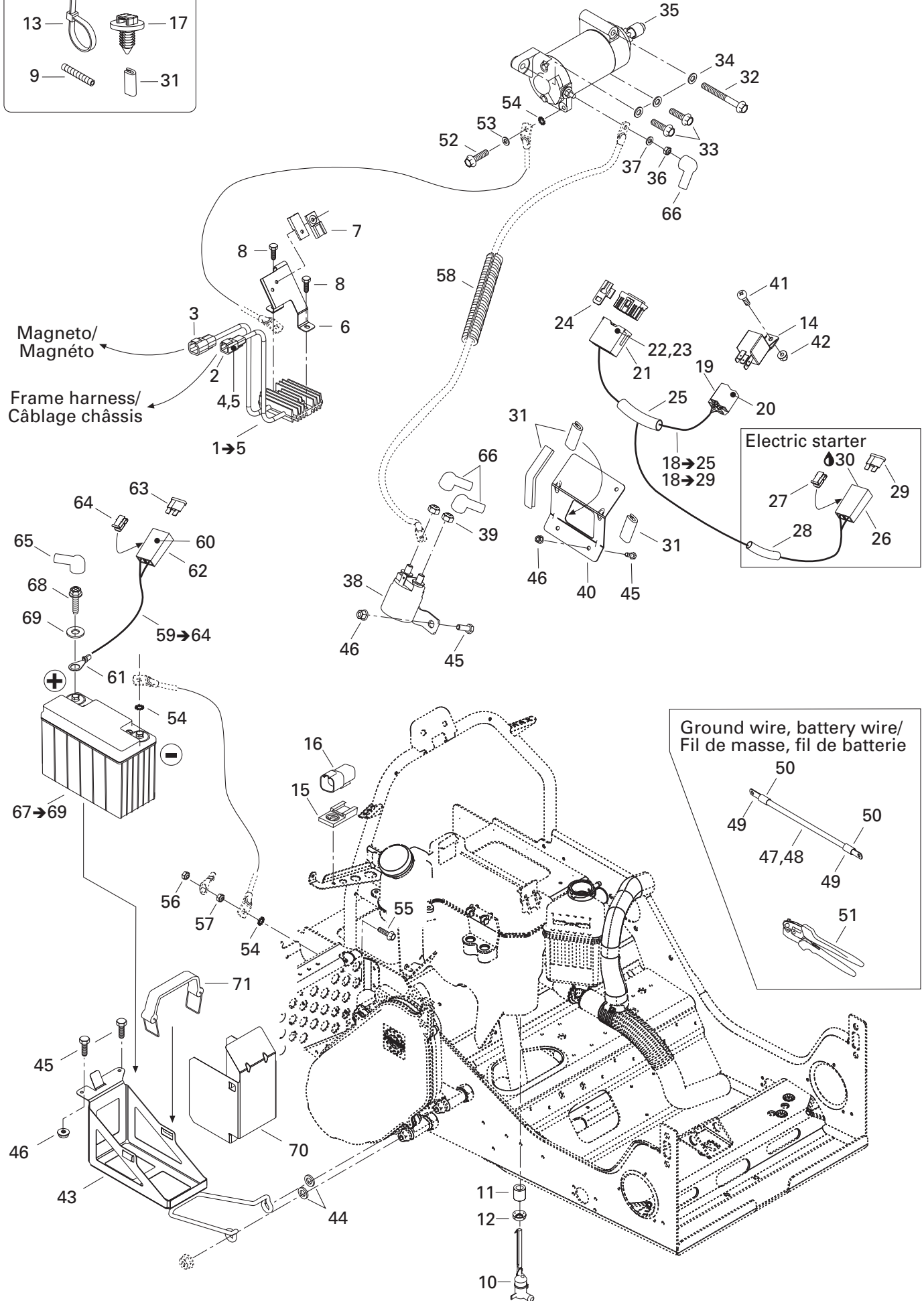
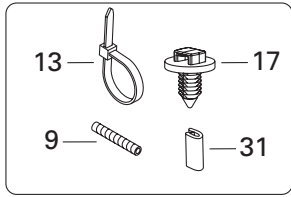


ELECTRICAL SYSTEM/ SYSTÈME ÉLECTRIQUE

ELECTRICAL SYSTEM (BATTERY)/
SYSTÈME ÉLECTRIQUE (BATTERIE)



32	207 587 544	Hex flanged screw M8 x 75 (scotch grip) ELECTRIC STARTER Vis hex à épaulement M8 x 75 (scotch grip) DÉMARRAGE ELECTRIC	1	1	1	1
33	207 583 044	Hex flanged screw M8 x 30 (scotch grip) ELECTRIC STARTER Vis hex à épaulement M8 x 30 (scotch grip) DÉMARRAGE ELECTRIC	2	2	2	2
34	250 200 008	Flat washer M8	Rondelle plate M8 DÉMARRAGE ELECTRIC	3	3	3	3
N 35	515 175 843	Starter	Démarrreur DÉMARRAGE ELECTRIC	1	1	1	1
36	232 561 414	Hex elastic nut M6	Écrou hex élastique M6 DÉMARRAGE ELECTRIC	1	1	1	1
37	234 061 410	Flat washer M6	Rondelle plate M6 DÉMARRAGE ELECTRIC	1	1	1	1
38	710 000 111	Starter relay	Solenoïde de démarrage DÉMARRAGE ELECTRIC	1	1	1	1
39	232 561 414	Hex elastic nut M6	Ecrou hexagonal élastique m6 DÉMARRAGE ELECTRIC	2	2	2	2
N 40	515 175 907	Fuse holder support	Support de fusible	1	1	1	1
41	208 651 241	Phillips screw M5 x 12	Vis mécanique cruciforme M5 x 12	1	1	1	1
42	233 251 414	Hex flanged elastic nut M5	Écrou hex à épaulement élastique M5 ..	1	1	1	1
N 43	515 175 718	Battery support	Support batterie DÉMARRAGE ELECTRIC	1	1	1	1
44	503 175 800	Washer	Rondelle DÉMARRAGE ELECTRIC	2	2	2	2
45	207 151 444	Hex screw M5 x 14	Vis hex M5 x 14 DÉMARRAGE MANUEL	2	2	2	2
	207 151 444	Hex screw M5 x 14	Vis hex M5 x 14 DÉMARRAGE ELECTRIC	6	6	6	6
46	233 251 414	Hex flanged elastic nut M5	Écrou hex à épaulement élastique M5 DÉMARRAGE ELECTRIC	6	6	6	6
	233 251 414	Hex flanged elastic nut M5	Écrou hex à épaulement élastique M5 DÉMARRAGE MANUEL	2	2	2	2
47	278 001 680	Ground cable battery (no 6) (meter)..	Câble de masse (numéro 6) mètre)....	@	@	@	@
48	278 001 690	Red cable battery (no 6) (meter)	Câble rouge batterie (numéro 6) (mètre)..	@	@	@	@
49	278 001 682	Flat terminal (small hole)	Terminal plate (petit trou)	@	@	@	@
	278 001 683	Terminal 45° (small hole)	Terminal 45° (petit trou)	@	@	@	@
	278 001 684	Terminal 90° (small hole)	Terminal 90° (petit trou)	@	@	@	@
	278 001 685	Flat terminal (big hole)	Terminal plate (gros trou)	@	@	@	@
	278 001 686	Terminal 45° (big hole)	Terminal 45° (gros trou)	@	@	@	@
	278 001 687	Terminal 90° (big hole)	Terminal 90° (gros trou)	@	@	@	@
	278 001 688	Flat terminal	Terminal plat	@	@	@	@
	278 001 776	Terminal 30° (2 holes)	Terminal 30° (2 trous)	@	@	@	@
50	278 001 692	Heat shrink	Gaine thermorétractable	@	@	@	@
51	529 035 730	Crimp plier	Pince à sertissage	@	@	@	@

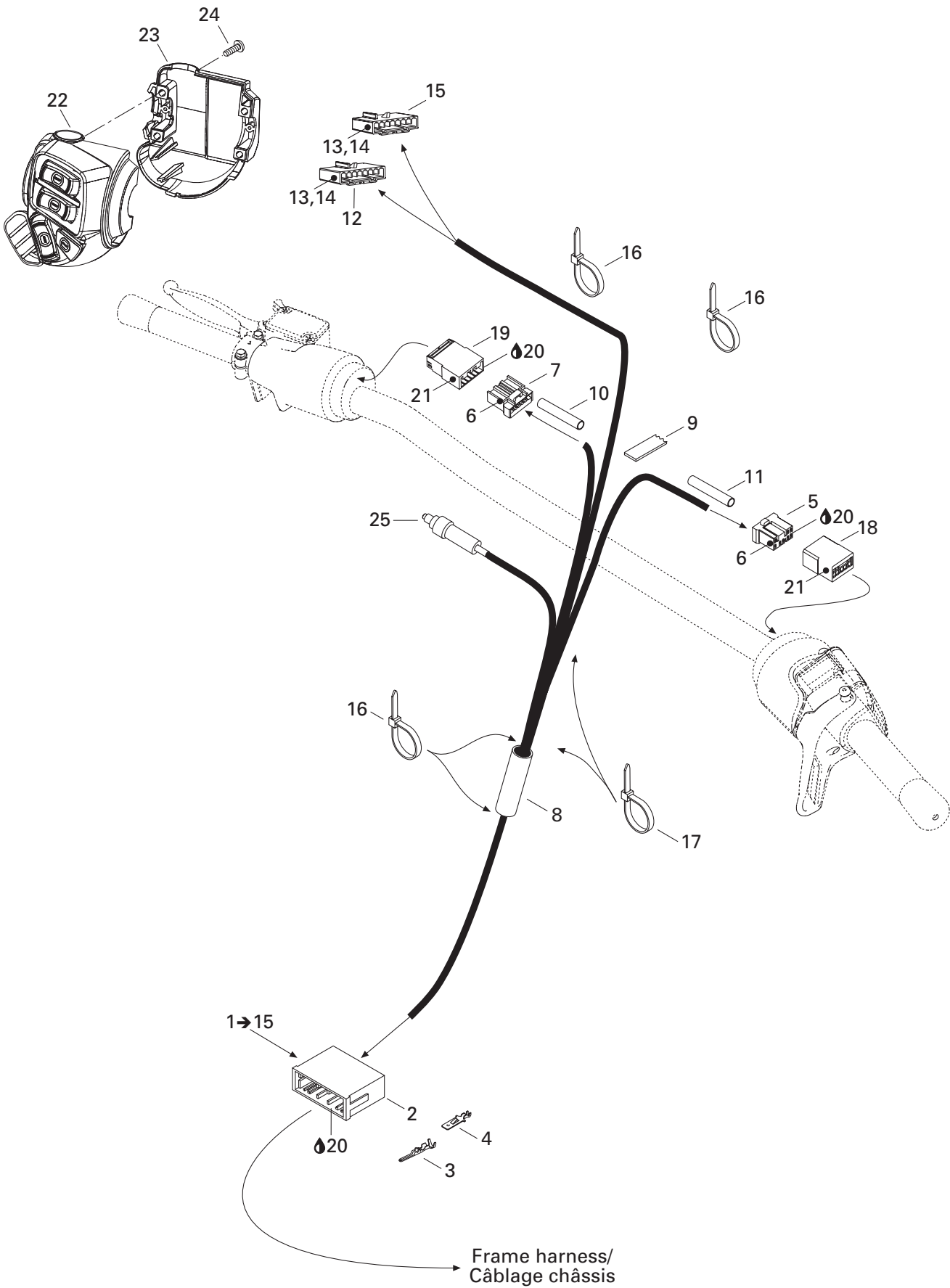


ELECTRICAL SYSTEM/ SYSTÈME ÉLECTRIQUE

ELECTRICAL SYSTEM (BATTERY)/
SYSTÈME ÉLECTRIQUE (BATTERIE)



52	207 361 644	Hex flanged screw M6 x 16 (scotch grip) . ELECTRIC STARTER	Vis hex M6 x 16 (scotch grip) DÉMARRAGE ELECTRIC	1	1	1	1
53	234 061 410	Flat washer M6	Rondelle plate M6 DÉMARRAGE ELECTRIC	1	1	1	1
54	250 200 000	Washer M6	Rondelle M6 DÉMARRAGE ELECTRIC	3	3	3	3
	250 200 000	Washer M6	Rondelle M6 DÉMARRAGE MANUEL	1	1	1	1
55	207 662 044	Hex flanged screw M6 x 20	Vis hex à épaulement M6 x 20	1	1	1	1
56	233 261 414	Hex flanged elastic nut M6	Écrou hex à épaulement élastique M6 .	1	1	1	1
57	232 061 414	Hex nut M6	Écrou hex M6	1	1	1	1
58	409 901 700	Tubing 9 mm. ELECTRIC STARTER	Gaine 9 mm DÉMARRAGE ELECTRIC	3	3	3	3
59→64	515 175 489	Battery fuse wire	Fil de fusible de batterie				
		ELECTRIC STARTER	DÉMARRAGE ELECTRIC	1	1	1	1
60	409 004 200	Female terminal	Terminal femelle	@	@	@	@
61	278 000 992	Ring terminal	Terminal anneau	1	1	1	1
62	409 004 000	Fuse holder	Porte fusible	1	1	1	1
63	410 917 200	Fuse (30 amperes).....	Fusible (30 ampères).....	1	1	1	1
64	409 014 200	Clip	Pince	1	1	1	1
65	570 151 000	Protection cap	Capuchon protecteur				
		ELECTRIC STARTER	DÉMARRAGE ELECTRIC	1	1	1	1
66	278 001 771	Battery wire cap	Capuchon de batterie				
		ELECTRIC STARTER	DÉMARRAGE ELECTRIC	3	3	3	3
67→69	515 175 642	Battery	Batterie				
		ELECTRIC STARTER	DÉMARRAGE ELECTRIC	1	1	1	1
68	207 151 260	Hex screw M6 x 12	Vis hex M6 x 12	2	2	2	2
69	234 061 410	Flat washer M6	Rondelle plate M6	2	2	2	2
70	515 175 643	Deflector	Déflexeur				
		ELECTRIC STARTER	DÉMARRAGE ELECTRIC	1	1	1	1
71	515 175 475	Battery strap	Sangle de batterie				
		ELECTRIC STARTER	DÉMARRAGE ELECTRIC	1	1	1	1

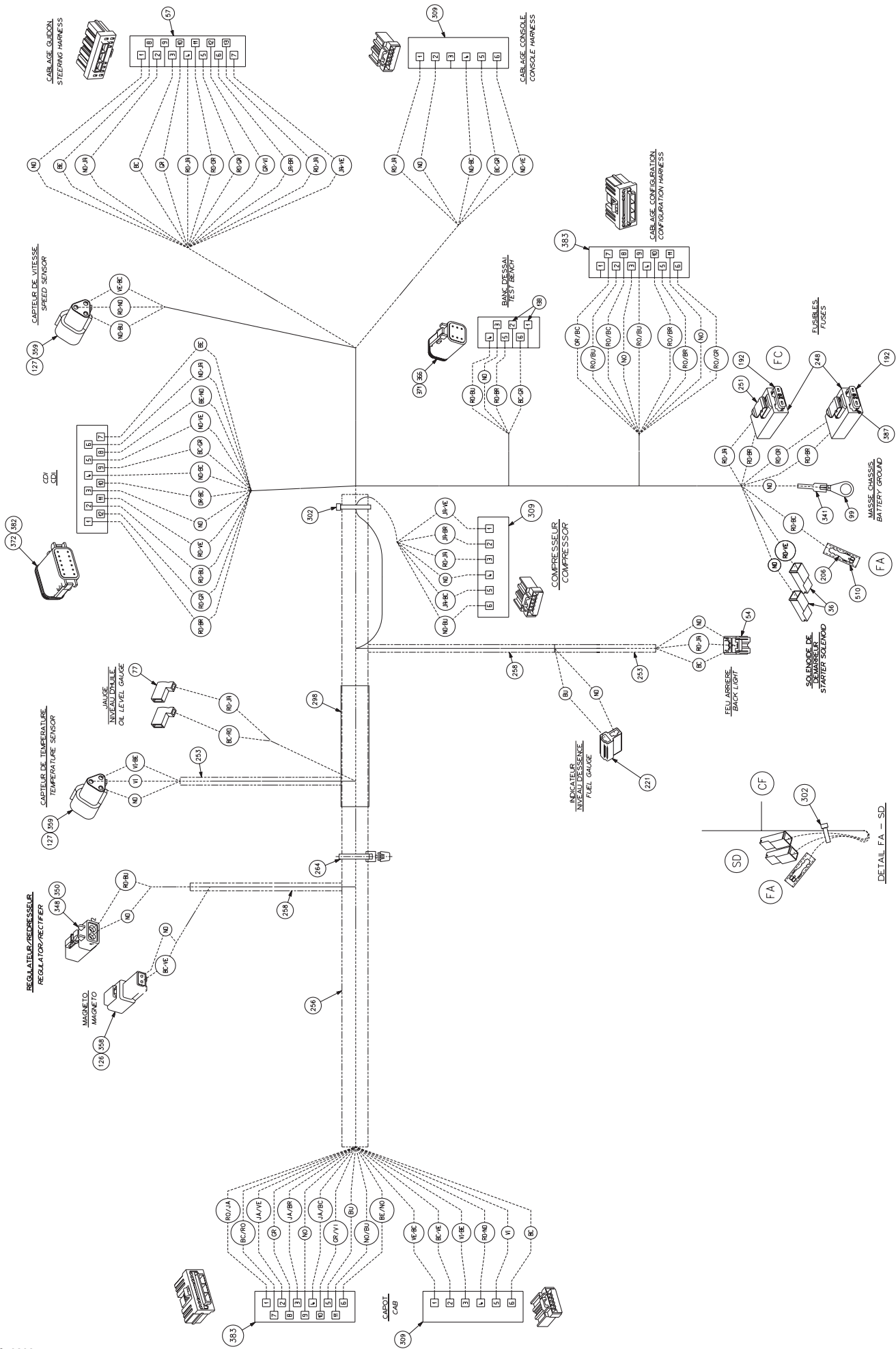


**ELECTRIC SYSTEM/
SYSTÈME ÉLECTRIQUE**

STEERING/
GUIDON

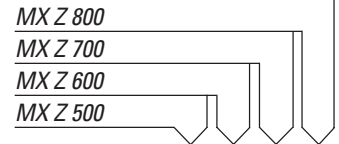


N 1→15	515 175 844	Steering harness	Câblage de guidon				
		ADRENALINE & TRAIL	ADRENALINE & TRAIL	1	1	1	1
N	515 175 897	Steering harness	Câblage de guidon				
		RENEGADE	RENEGADE	-	1	-	1
2	515 175 352	Male terminal housing (13 circuits).....	Logement de terminal mâle (13 circuits)...	1	1	1	1
3	515 175 232	Male terminal.....	Terminal mâle	@	@	@	@
4	515 175 273	Male terminal.....	Terminal mâle	@	@	@	@
5	515 175 819	Female terminal housing (8 circuits).....	Logement de terminal femelle (8 circuits).	1	1	1	1
6	515 175 231	Female terminal	Terminal femelle	@	@	@	@
7	515 175 543	Female terminal housing (6 circuits).....	Logement de terminal femelle (6 circuits).	1	1	1	1
8	415 079 000	Tubing 10 mm.....	Gaine 10 mm	@	@	@	@
9	293 740 005	Vinyl adhesive tape 3/4"	Ruban adhésif 3/4"	@	@	@	@
10	515 175 830	Low temperature tubing 3/4"	Gaine basse température.....	@	@	@	@
11	— XXX —	Tubing 10 mm.....	Gaine.....	@	@	@	@
12	515 175 807	Female terminal housing (8 circuits).....	Logement de terminal femelle (8 circuits).	1	1	1	1
13	515 175 809	Lock (8 circuits).....	Verrou (8 circuits)	2	2	2	2
14	515 175 808	Female terminal	Terminal femelle	@	@	@	@
15	515 175 810	Female terminal housing (8 circuits).....	Logement de terminal femelle (8 circuits).	1	1	1	1
16	414 115 200	Tie rap	Attache	@	@	@	@
17	293 750 008	Tie rap 350 mm	Attache 350 mm.....	@	@	@	@
18	515 175 817	Male terminal housing (8 circuits)	Logement de terminal mâle (8 circuits).	1	1	1	1
19	515 175 662	Male terminal housing (6 circuits)	Logement de terminal mâle (6 circuits).	1	1	1	1
20	293 550 004	Dielectric grease, 150 g	Graisse diélectrique, 150 g	@	@	@	@
21	515 175 232	Male terminal.....	Terminal mâle	@	@	@	@
N 22	515 175 772	L.h. switch housing	Logement d'interrupteur gauche				
		STD	STD	1	1	1	1
N	515 175 789	L.h. switch housing	Logement d'interrupteur gauche				
		RER	RER	1	1	1	1
N 23	515 175 926	Switch housing plate.....	Plaque de logement d'interrupteur.....	1	1	1	1
24	250 000 100	Screw #8-18	Vis #8-18	4	4	4	4
25	507 032 366	Microswitch ass'y.....	Micro-contact ass.	1	1	1	1



**ELECTRICAL SYSTEM/
SYSTÈME ÉLECTRIQUE**

ELECTRICAL SYSTEM (FRAME HARNESS)/
SYSTÈME ÉLECTRIQUE (CÂBLAGE CHÂSSIS)



N	34→510	515 175 825	Frame harness	Câblage châssis.....	@ @ @ @
	34	409 010 100	Female terminal	Terminal femelle	@ @ @ @
	36	515 175 350	Female terminal housing (1 circuit).....	Logement de terminal femelle (1 circuit)	@ @ @ @
	45	— XXX —	Female terminal	Terminal femelle	@ @ @ @
	44	515 175 231	Female terminal	Terminal femelle	@ @ @ @
	46	515 175 282	Female terminal	Terminal femelle	@ @ @ @
	54	515 175 495	Female terminal housing (3 Circuits)	Logement de terminal femelle (3 circuits)	@ @ @ @
	57	515 175 350	Female terminal housing (13 Circuits) ...	Logement de terminal femelle (13 circuits)	@ @ @ @
	77	409 010 300	Female terminal	Terminal femelle	@ @ @ @
	99	278 000 992	Open barrel	Cosse à anneau	@ @ @ @
	110	278 000 631	Male terminal	Terminal mâle	@ @ @ @
	111	515 175 823	Male terminal	Terminal mâle	@ @ @ @
	112	278 000 632	Female terminal	Terminal femelle	@ @ @ @
	113	278 001 661	Female terminal	Terminal femelle	@ @ @ @
	126	409 207 500	Male lock	Verrou mâle	@ @ @ @
	127	409 207 600	Male lock	Verrou mâle	@ @ @ @
	138	293 000 052	Sealing cap.....	Bouchon étanche	@ @ @ @
	172	561 503 100	Female terminal	Terminal femelle	@ @ @ @
	192	409 003 900	Fuse (20 amperes).....	Fusible (20 ampères).....	@ @ @ @
	206	— XXX —	Female terminal	Terminal femelle	@ @ @ @
	221	409 204 600	Female terminal housing (2 circuits).....	Logement de terminal femelle (2 circuits)	@ @ @ @
	248	409 004 000	Fuse holder	Porte-fusible	@ @ @ @
	251	409 014 200	Clip	Clip	@ @ @ @
	253	515 175 442	Housing (6 mm)	Gaine (6 mm)	@ @ @ @
	256	415 080 000	Tubing (16 mm)	Gaine (16 mm)	@ @ @ @
	258	415 079 900	Tubing (10 mm)	Gaine (10 mm)	@ @ @ @
	264	515 175 220	Tie rap	Attache	@ @ @ @
	298	293 740 005	Vinyl tape 3/4"	Ruban de vinyl 3/4"	@ @ @ @
	302	293 750 001	Tie rap 94 mm	Attache 94 mm	@ @ @ @
	309	515 175 543	Female terminal housing (1 circuit).....	Logement de terminal femelle (1 circuit)	@ @ @ @
	320	515 175 567	Female terminal	Terminal femelle	@ @ @ @
	341	— XXX —	Thermoretractable tubing	Gaine thermorétractable	@ @ @ @
	348	278 001 673	Male lock (4 circuits)	Verrou mâle (4 circuits)	@ @ @ @
	350	278 001 671	Male lock (4 circuits)	Verrou mâle (4 circuits)	@ @ @ @
	358	515 175 665	Male housing	Logement mâle	@ @ @ @
	359	515 175 666	Male housing	Logement mâle	@ @ @ @
	366	515 175 673	Male housing (6 circuits)	Logement mâle (6 Circuits).....	@ @ @ @
	383	515 175 719	Female terminal housing (11 circuits)....	Logement de terminal femelle (11 circuits)	@ @ @ @
	510	415 079 200	Hose	Boyau.....	@ @ @ @

DOCUMENTATIONS/ DOCUMENTATIONS

OPTIONS/ OPTIONS

600 HO/800 Renegade
500/600 Trail
500 Adrenaline
600 HO Adrenaline
700/800 Adrenaline

X = Option applies on this model / l'option s'applique sur ce modèle

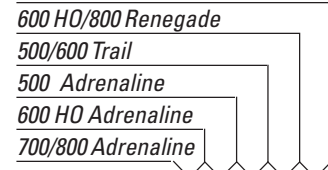
S = Standard on this model / de série sur ce modèle

– = Option does not apply to this model / l'option ne s'applique pas sur ce modèle

861760300	Backrest, Touring	Dossier (Touring)	X X X X X
480600103	Bag, handlebar bag	Sac de guidon amovible	X X X X X
4470930090	Bag, bag, double tank bag	Sac de réservoir double	X X X X X
480600105	bag, Muffs for handlebars	Recouvre poignée contre le froid	X X X X X
480600106	bag, Muffs for 1+1 seat	Manchon pour poigné de siège 1+1	X X X X X
480600050	Bag, Racing logo double tank bag	Sac de réservoir double, logo Racing	X X X X X
480600107	Bag for rear trunk REV	Sac de coffre intérieur REV	X X X X X
480600051	Bag, Saddle bag	Sac de selle	X X X X X
480600052	Bag, Saddle bag for 1-up seat	Sac de selle pour siège simple	X X X X X
480600080	Bag, Saddle bag X team (yellow) (ZX)	Sac de selle X team, jaune (ZX)	x x x x x
480600073	bag, Tank bag	Sac de réservoir	X X X X X
480600074	bag, Tank bag combo	Sac de réservoir combo	X X X X X
480600082	Bag, Tank bag racing (yellow) (ZX)	Sac de réservoir X team, (jaune) (ZX)	x x x x x
480600075	bag, Trunk bag	Sac de coffre	X X X X X
480600091	bag, Trunk/saddle bag combo	Sac combo de selle/coffre	X X X X X
4471440090	bag, Trunk/saddle bag combo	Sac combo de selle/coffre	X X X X X
480600076	bag, Vinyl map holder	Porte-cartes en vinyle	X X X X X
480600077	Bag, Windshield bag for ZX	Sac de pare-brise ZX	X X X X X
480600053	Bag,Racing logo saddle bag for 1-up seat	Sac de selle pour siège simple, logo Racing	X X X X X
480600054	Bag,Racing logo tank bag	Sac de réservoir, logo Racing	X X X X X
480600055	Bag,Racing logo trunk bag	Sac de coffre logo Racing	X X X X X
572111202	Bumper rear, Red	Pare-chocs arrière, Rouge	X X X X X
502006535	Bumper front (ZX), Yellow	Pare-chocs avant (ZX), Jaune	X X X X X
572111203	Bumper rear, Yellow	Pare-chocs arrière. Jaune	X X X X X
572111207	Bumper rear, Purple	Pare-chocs arrière, Mauve	X X X X X
861801300	Chassis reinforcement kit scarlet red	Doublure de tunnel, rouge écarlate	– – – – –
861801200	Chassis reinforcement kit yellow	Doublure de tunnel, jaune	– – – – –
415098900	Compass	Boussole	X X X X X
861778300	Consol kit, scarlet reg	Ens. console ZX, rouge écarlate	X X X X X
861778400	Consol kit, yellow	Ens. console ZX, jaune	X X X X X
480600100	Cover, canevas 1Up generic black	Toile coton 1UP generic noir	X X X X X
480600010	Cover, canevas, ZX 1up LM/W	Toile ZX 1up LM/W	X X X X X
449044090	cover, Compact travel cover	Toile compact de voyage	X X X X X
480600066	Cover, nylon, ZX 1up LM/W	Toile ZX 1up LM/W	X X X X X
480600018	Cover, super, ZX 1up LM/W	Toile ZX 1up LM/W	X X X X X
480600020	Cover, ultra, ZX,S 1up LM/W	Toile ZX 1up LM/W	X X X X X
860702000	Decal, Checkered windshield graphics (Red)	Décalque damier pour pare-brise, Rouge	X X X X X
860702100	Decal, Checkered windshield graphics (Yellow)	Décalque damier pour pare-brise, Jaune	X X X X X
861775900	Decal, Checkered windshield graphics carbon Fiber	Décalque damier pour pare-brise, Fibre de carbone	X X X X X
861775800	Decal, Chrome Checkered windshield graphics	Décalque damier pour pare-brise, Chrome	X X X X X

**DOCUMENTATIONS/
DOCUMENTATIONS**

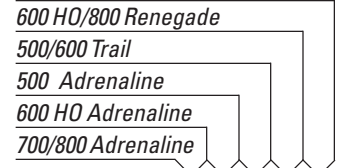
**OPTIONS/
OPTIONS**



415128370	Decal, Skidoo MXZ (4½»X15½»)	Décalque Ski-Doo MXZ (4½»X15½»)	X	X	X	X	X
415128376	Decal, Skidoo X for windshield (6"X12¾»)	Décalque Ski-Doo X de pare-brise (6"X12¾»)	X	X	X	X	X
415128379	Decal, Windshield flames graphics	Décalque flamme pour pare-brise	X	X	X	X	X
417300152	Drive Belt	Courroie d'entraînement	X	X	X	X	X
861507700	Electric starter (550)	Démarrreur électrique (550)	-	-	-	-	-
861507600	Electric starter (TRA Cushion Drive)	Démarrreur électrique (TRA Cushion Drive)	X	-	X	X	800
861507500	Electric starter (TRAIll ZX)	Démarrreur électrique (TRAIll ZX)	-	X	-	-	600
861507800	Gauge, fuel electric, white facia	Indicateur de carburant (électrique), Blanc	X	X	X	X	X
861507900	Gauge, temperature, electric, White facia	Indicateur de température (électrique) Blanc	X	X	X	X	X
860704700	Grill kit (ZX), Purple	Ensemble de grilles (ZX), Mauve	X	X	X	X	X
861781800	Grill kit (ZX), Yellow	Ensemble de grilles (ZX), Jaune	X	X	X	X	X
861781900	Grill kit (ZX) scarlet red	Ensemble de grilles (ZX), rouge écarlate	X	X	X	X	X
860705600	Grill kit, full moon B-211 (ZX)	Ens. de grilles, pleine lune (ZX)	X	X	X	X	X
860705700	Grill kit, orange (ZX)	Ens. de grilles, orange (ZX)	X	X	X	X	X
860601500	Grip, custom red	Gaine de poignée, rouge	X	X	X	X	X
860601600	Grip, custom yellow	Gaine de poignée, jaune	X	X	X	X	X
860602000	Grip, New style (black/lab. blue)	Gaine de poignée, NS (noir/bleu labr.)	X	X	X	X	X
860602100	Grip, New style (black/orange)	Gaine de poignée, NS (noir/orange.)	X	X	X	X	X
860602200	Grip, New style (black/viper red)	Gaine de poignée, NS (noir/rouge viper)	X	X	X	X	X
860602300	Grip, New style (black/yellow)	Gaine de poignée, NS (noir/jaune)	X	X	X	X	X
860601000	Handle bar extension (105 mm)	Extension de guidon (105 mm)	-	-	-	-	X
860601200	Handle bar extension (50 mm)	Extension de guidon (50 mm)	-	-	-	-	X
860601300	Handle bar extension (80 mm)	Extension de guidon (80 mm)	-	-	-	-	S
517302638	Headlight molding carbon decal	Contour de phare, imitation carbon	X	X	X	X	X
517302582	Headlight moulding Black (B-160)	Enjoliveur de phare Noir (B-160)	S	S	S	S	S
517302649	Headlight moulding Red (B-212)	Enjoliveur de phare Rouge (B-215)	X	X	X	X	X
517302648	Headlight moulding Yellow (B-190)	Enjoliveur de phare Jaune (B-190)	X	X	X	X	X
517302770	Headlight moulding, blue labr. (B-226)	Enjoliveur de phare bleu labr. (B-226)	X	X	X	X	X
517302762	Headlight moulding, full moon	Enjoliveur de phare pleine lune	X	X	X	X	X
517302771	Headlight moulding, orange (B228)	Enjoliveur de phare orange. (B-228)	X	X	X	X	X
517302772	Headlight moulding, viper red (B176)	Enjoliveur de phare rouge viper (B176)	X	X	X	X	X
861508000	Heated visor quick connect kit	Ens. raccordement pour visière chauffante, 2003	X	X	X	X	X
861778700	Hitch, hook type	Attelage, type crochet	X	X	X	X	X
861782600	Hitch, tongue type	Attelage, type languette	X	X	X	X	X
861773900	Hood latches kit for side attachment (Racer style)	Ensemble de loquets de capot (style Racing)	X	X	X	X	X
415128579	J hook Ultra, long 90 yellow	Crochet en «J» Ultra, long, 90 jaune	X	X	X	X	X
415128580	J hook Ultra, short 90 yellow	Crochet en «J» Ultra, court, 90 jaune	X	X	X	X	X
506151519	J hook long 90 black	Crochet en «J» long, 90 noir	X	X	X	X	X
506151503	J hook long 90 red	Crochet en «J» long, 90 rouge	X	X	X	X	X
506151505	J hook long 90 yellow	Crochet en «J» long, 90 jaune	X	X	X	X	X
506151520	J hook short 45 black	Crochet en «J», 45 noir	X	X	X	X	X
506151502	J hook short 45 red	Crochet en «J», 45 rouge	X	X	X	X	X
506151504	J hook short 45 yellow	Crochet en «J», 45 jaune	X	X	X	X	X

**DOCUMENTATIONS/
DOCUMENTATIONS**

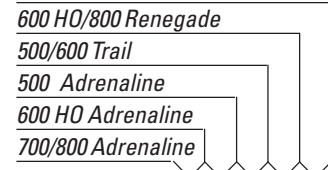
**OPTIONS/
OPTIONS**



506151518	J-Hook short 90° Black (B-160)	Crochet en «J « court 90° Noir (B-160)	X	X	X	X	X
861783000	Luggage rack Renegade	Porte-bagages Renegade	-	-	-	-	X
861778900	Luggage rack, (ZX series)	Porte-bagages (série ZX)	-	-	-	-	X
861780700	Luggage rack, lightweight (aluminum)	Porte-bagages léger (aluminium)	-	-	-	-	X
861771400	Mirrors kit	Ensemble de rétroviseurs	X	X	X	X	X
861773100	Mirrors, kit (S series)	Ensemble de rétroviseurs (série S)	X	X	X	X	X
861776800	Mirrors, kit (ZX series)	Ensemble de rétroviseurs (série ZX)	X	X	X	X	X
861801000	Molding kit LH kit Yellow B-190 (136")	Ensemble enjoliveur gauche Jaune B-190	-	-	-	-	X
861779400	Molding kit LH kit,Black B-160 (136")	Ensemble enjoliveur gauche Noir B-160	-	-	-	-	S
861801100	Molding kit RH kit Yellow B-190 (136")	Ensemble enjoliveur droit Jaune B-190	-	-	-	-	X
861779300	Molding kit RH kit Black B-160 (136")	Ensemble enjoliveur droit Noir B-160	-	-	-	-	S
861765200	Nonskid strip kit, Black B-160	Ens. plaques antidérapantes, Noir B-160	-	-	-	-	X
861775200	Nonskid strip kit, Chrome	Ens. plaques antidérapantes, Chrome	-	-	-	-	X
860704900	Nonskid strip kit, Purple	Ens. bandes antidérapantes pour marche-pieds, Mauve	-	-	-	-	X
860703400	Nonskid strip kit, Yellow	Ens. bandes antidérapantes pour marche-pieds, Jaune	-	-	-	-	X
860703300	Nonskid strip kit, Red	Ens. bandes antidérapantes pour marche-pieds, Rouge	-	-	-	-	X
518319405	Nonskid strip kit, aluminum	Ens. plaques antidérapantes, aluminium	-	-	-	-	X
861801400	Nonskid strip kit, scarlet red B-212	Ens. plaques antidérapantes, rouge écarlate	-	-	-	-	X
861752800	Passenger footrest assembly kit	Ens. de repose-pieds passager	-	-	-	-	X
861758300	Passenger footrest assembly kit, G.T.	Ens. de repose-pieds passager, G.T.	-	-	-	-	X
860506900	Plastic handle ski scarlet red B-212	Ensemble de poignée ski, Rouge écarlate B-212	X	X	X	X	X
860504400	Plastic HANDLE SKI SCAR. RED	ENS.POIGNEROUGE	X	X	X	X	X
860507600	Plastic handle ski, blue B-226	Ens. de poignée ski, bleu B-226	X	X	X	X	X
860507500	Plastic handle ski, orange B-228	Ens. de poignée ski, orange B-228	X	X	X	X	X
860507400	Plastic handle ski, viper red B-176	Ens. de poignée ski, rouge viper B-176	X	X	X	X	X
860506400	Plastic handle ski, yellow B-190	production	X	X	X	X	X
860306500	Quick ajustment kit (rear suspension)	Ensemble de réglage rapide,suspension arrière	X	X	X	X	
512059503	Rewind handle scarlet red	Poignée de démarreur, rouge écarlate	X	X	X	X	X
572111208	Rewind handle, Red	Poignée de démarreur, Rouge	X	X	X	X	X
572111209	Rewind handle, Yellow	Poignée de démarreur, Jaune	X	X	X	X	X
861779100	Seat (ZX) Deluxe two-up seat	Siège 2 passagers avec dossier bas (ZX)	X	X	X	X	X
510003802	Seat cover (ZX) purple with yellow band and piping	Housse de siège dessus mauve - bande JAUNE avec piping jaune	-	-	-	-	X
510003629	Seat cover (ZX) black/yellow	Housse de siège (ZX) noir/jaune	-	-	-	-	X
415127510	Seat cover (ZX) yelo/black w/purple checker	Housse de siège (ZX) jaune/noir avec checker mauve	-	-	-	-	X
510003997	Seat cover X team skidoo w/patch, scarlet red	Housse de siège X team logo, rouge écarlate	-	-	-	-	X
510003996	Seat cover X team skidoo w/patch, yellow	Housse de siège X team logo, jaune	-	-	-	-	X
510004000	Seat cover X team skidoo XDT, scarlet red	Housse de siège X team XDT, jaune	-	-	-	-	X
510004001	Seat cover X team skidoo XDT, yellow	Housse de siège X team XDT, rouge écarlate	-	-	-	-	X
861782200	Seat lightweight mountain	Ens. de siège léger montagne	-	-	-	-	X
861778000	Shock protector kit Scarlet red B-212	Ensemble de protège amortisseur, rouge B-212	X	X	X	X	X
861775600	Shock Protector Kit, Black	Ensemble de protège amortisseur Noir	X	X	X	X	X
861781000	Shock protector kit, blue labr. B-226	Ens. protecteur de suspension, bleu	X	X	X	X	X
861781100	Shock protector kit, orange B-228	Ens. protecteur de suspension, orange	X	X	X	X	X

**DOCUMENTATIONS/
DOCUMENTATIONS**

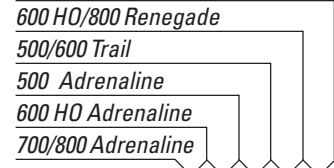
**OPTIONS/
OPTIONS**



861775500	Shock Protector Kit, yellow B190	Ensemble de protège amortisseur Jaune B190	X	X	X	X	X
505070727	Ski plastic (Precision), Black B - 160	Ski plastique (Precision), Noir B-160	S	S	S	S	S
505070831	Ski plastic (Precision), Jaune B-190	Ski plastique (Precision), Jaune B-190	X	X	X	X	X
505070832	Ski plastic (Precision), Scarlet red B-212	Ski plastique (Precision), Red B-212	X	X	X	X	X
505071050	Ski plastic (PRECISION), mix blk/yel	Ski plastic (PRECISION), mix blk/yel	X	X	X	X	X
505071051	Ski plastic (PRECISION), mix yel/ viper red	Ski plastic (PRECISION), mix yel/ viper red	X	X	X	X	X
505071052	Ski plastic (PRECISION), orange B-228	Ski plastic (PRECISION), orange B-228	X	X	X	X	X
860507700	Ski PRECISION (Bridge & fasteners kit)	Ski PRECISION (Ensemble de fixation)	S	S	S	S	S
505070864	Ski runner (Precision)	Lisse (Precision)	X	X	X	X	X
860504900	Ski runner (Carbides 6) plastic ski (Precision)	Lisse (carbures 6) ski plastique (Precision)	S	S	S	S	S
860505200	Ski runner 6"/4" 60 degree, Precision	Lisse carbures 6"/4" 60 degre, Precision	X	X	X	X	X
860505100	Ski runner 6"/4" 90 degree, Precision	Lisse carbures 6"/4" 90 degre, Precision	X	X	X	X	X
502006654	Skid plate full body, black	Plaque protectrice allongé ZX, noir	X	X	X	X	X
502006655	Skid plate full body, red	Plaque protectrice allongé ZX, rouge	X	X	X	X	X
502006657	Skid plate full body, yellow	Plaque protectrice allongé ZX, jaune	X	X	X	X	X
502006653	Skid plate ZX scarlet red	Plaque protectrice ZX, rouge écarlate	X	X	X	X	X
572111210	Skid plate ZX, Black	Plaque protectrice ZX, Noir	X	X	X	X	X
502006554	Skid plate ZX, Purple	Plaque protectrice ZX, Mauve	X	X	X	X	X
572111211	Skid plate ZX, Yellow	Plaque protectrice ZX, Jaune	X	X	X	X	X
502006630	Skid plate ZX, red	Plaque protectrice ZX, red	X	X	X	X	X
503189643	Slider shoe SC-10 (121"), Black (B-160)	Glissière SC-10 (121"), Noir (B-160) Type 5	X	X	X	S	-
503189907	Slider shoe SC-10 (121"), Blue (B-182)	Glissière SC-10 (121"), Bleu (B-182) Type 5	X	X	X	X	-
503189906	Slider shoe SC-10 (121"), Red (B-176)	Glissière SC-10 (121"), Rouge (B-176) Type 5	S	S	S	X	-
503189862	Slider shoe SC-10 (121"), Yellow (B-190)	Glissière SC-10 (121"), Jaune (B-190) Type 5	S	S	S	X	-
503189639	Slider shoe SC-10 (136"), Black (B-160)	Glissière SC-10 (136"), Noir (B-160) Type 3	-	-	-	-	S
503189869	Slider shoe SC-10 (136"), Yellow (B-190)	Glissière SC-10 (136"), Jaune (B-190) Type 3	-	-	-	-	X
503189909	Slider shoe SC-10 (136" to 144"), Blue (B-182)	Glissière SC-10 (136" à 144"), Bleu (B-182) Type 3	-	-	-	-	X
503189908	Slider shoe SC-10 (136" to 144"), Red (B-176)	Glissière SC-10 (136" À 144"), Rouge (B-176) Type 3	-	-	-	-	X
503190199	Slider shoe SC-10 (136" to 144"), Blue (B-226)	Glissière SC-10 (136" à 144"), Bleu (B-226) Type 3	-	-	-	-	X
572103800	Snowguard , rouge	Garde-neige , rouge	X	X	X	X	X
572092100	Snowguard , Yellow	Garde-neige , Jaune	X	X	X	X	X
572111213	Snowguard , Yellow	Garde-neige , Jaune	X	X	X	X	X
520000302	Snowguard orange, (ZX)	Garge neige orange, (ZX)	X	X	X	X	X
520000290	snowguard scarlet red	Garde-neige rouge écarlate	X	X	X	X	X
572111212	Snowguard, Black / Viper Red B176	Garde-neige , noir / rouge vipère B176	X	X	X	X	X
506151365	Steering pad (Summit) red	Rembouillage de guidon (Summit), rouge	-	-	-	-	X
506151261	Steering pad (Summit) yellow	Rembouillage de guidon (Summit), jaune	-	-	-	-	X
506151298	Steering padding (ZX), Yellow with Racing Logo	Rembouillage de guidon (ZX), jaune avec logo racing	X	X	X	X	-
861783400	suspension KIT-EXTEN.SC10(136) (ZX-X)	ENS.EXTEN.SC10 (136) ZX-X	X	X	X	X	-
861771000	Toe hold adjustable kit	Ensemble accroche-pied ajustable	S	S	S	X	X
860424000	Transmission 1 for/rev	Transmission renverse	-	-	X	500	-
860423900	Transmission kit	Kit transmission	-	-	-	600	-
504151856	Transmission 1 for/rev Driving chain (76 links)	Transmission Chaîne (76 maillons)	-	-	-	600	-

**DOCUMENTATIONS/
DOCUMENTATIONS**

**OPTIONS/
OPTIONS**



860306800	Wheel for rear suspension kit	Ensemble roue pour suspension arrière	X	X	X	X	X
517302811	Windshield low, black (ZX)	Pare-brise bas, noir (ZX)	X	X	X	X	X
517302773	Windshield low, blue B-226 (ZX)	Pare-brise bas, bleu B-226 (ZX)	X	X	X	X	X
517302926	Windshield low, chrome (ZX)	Pare-brise bas, chrome (ZX)	X	X	X	X	X
517302774	Windshield low, orange B-228 (ZX)	Pare-brise bas, orange (ZX)	X	X	X	X	X
517302560	Windshield ZX (Extra-High)	Pare-brise ZX (Extra-Haut)	X	X	X	X	X
517302356	Windshield ZX (High)	Pare-brise ZX (Haut)	X	X	X	X	X
517302002	Windshield ZX (Low)	Pare-brise ZX (Bas)	X	X	X	X	X
517302022	Windshield ZX (Medium)	Pare-brise ZX (Moyen)	S	S	S	S	S
517302643	Windshield, low scarlet red	Pare-brise ZX bas, rouge écarlate	X	X	X	X	X
517302644	Windshield, low yellow	Pare-brise ZX bas, jaune	X	X	X	X	X

**DOCUMENTATION/
DOCUMENTATIONS**NUMERICAL INDEX/
INDEX NUMÉRIQUE

080 044 200	Page C11	207 663 544	Page G4, G8	234 100 602	Page B6, D2	278 001 687	Page H4
114 045 200	Page F11	207 664 044	Page G2	234 161 471	Page B12, G5, G8	278 001 688	Page H4
205 062 044	Page A12, B12	207 682 044	Page G2, G3	234 181 401	Page B12, E7	278 001 690	Page H4
205 062 544	Page A12	207 684 044	Page E3, E5, F3	234 451 418	Page F12	278 001 692	Page H4
205 063 044	Page A6, B3	207 762 044	Page F11	236 281 684	Page D5	278 001 771	Page H5
205 082 544	Page B12	207 787 044	Page E3, E5	241 140 060	Page B8, G8	278 001 776	Page H4
205 083 544	Page E3, E5	208 562 560	Page E12	243 141 640	Page F12, G8	290 239 048	Page A12
205 084 044	Page D7	208 651 041	Page F12	250 000 001	Page E7	290 260 723	Page A12
205 084 544	Page F7	208 651 241	Page H4	250 000 005	Page B7	290 632 010	Page A6
205 482 546	Page C11	208 651 641	Page C5	250 000 012	Page D1	290 831 952	Page A8
205 503 544	Page F2	209 632 540	Page F9	250 000 019	Page E12	290 841 543	Page H3
205 523 544	Page F2, F7	210 251 180	Page D10, D12	250 000 038	Page D4	290 931 410	Page A12
205 582 544	Page E7	210 252 040	Page C4	250 000 074	Page E6	290 950 320	Page A12
206 260 844	Page F7	210 261 280	Page C5, G8	250 000 100	Page H6	293 000 052	Page B3, B10, H1, H2, H7
206 263 044	Page D9	210 263 080	Page D2	250 100 016	Page E3, E5	293 150 090	Page E7
207 005 044	Page F2	210 361 280	Page C6	250 100 018	Page G12	293 200 003	Page C3, C4
207 005 544	Page E3, E5, E8	210 361 296	Page D8	250 200 000	Page C5, G8, H5	293 250 029	Page G8
207 008 086	Page E3, E5	210 361 890	Page D5	250 200 006	Page D6, D8	293 300 026	Page A12
207 009 544	Page E9	216 141 260	Page E2	250 200 008	Page H4	293 300 042	Page B8
207 053 044	Page F8	224 002 251	Page E3, E5	250 200 009	Page D7	293 300 042	Page B8
207 053 544	Page G12	224 060 251	Page G12	250 200 016	Page F8	293 370 013	Page F7
207 054 044	Page E12	224 061 121	Page G5	250 400 005	Page F7	293 550 004	Page B7, B8, F10, H2, H3, H6
207 063 044	Page E12, F11	224 061 201	Page F11	250 400 009	Page D7	293 550 014	Page E9
207 065 044	Page F11	224 081 201	Page F7	270 000 141	Page H3	293 550 021	Page A10
207 085 044	Page E7, E8	224 081 301	Page F2	270 500 095	Page C9	293 600 035	Page E11, F6
207 085 544	Page E4	230 100 044	Page E12	270 500 118	Page C10	293 600 062	Page E2
207 087 544	Page D10, D12	232 061 414	Page D9, H5	270 600 000	Page H2	293 600 063	Page E2
207 088 044	Page E12	232 210 414	Page D1	270 600 009	Page B8	293 650 053	Page C4
207 088 544	Page E12, F7	232 501 416	Page E3, E5	271 000 110	Page H2, H3	293 650 128	Page B10, C4
207 089 044	Page E7, F7	232 551 414	Page E12, F8	277 000 142	Page E4	293 700 020	Page C4
207 102 544	Page B6, D2	232 561 414	Page D4, E6, E12, F11, G12, H4	278 000 060	Page B5	293 710 082	Page B10
207 103 544	Page E1	232 581 414	Page B6, C6, C12, E4, F2, F10	278 000 344	Page H3	293 730 018	Page H1, H3
207 108 044	Page C12	233 061 414	Page D5, D7	278 000 508	Page G12	293 740 005	Page H6, H7
207 151 244	Page C2	233 201 414	Page B6, C12, E7	278 000 631	Page H2, H7	293 750 001	Page H7
207 151 260	Page H5	233 251 414	Page C2, C5, G2, G3, H4	278 000 632	Page B3, B7, B8, G12, H2, H7	293 750 002	Page G12, H3
207 151 444	Page H4	233 261 414	Page C5, F1, F11, G2, G4, G5, G8, H5	278 000 695	Page B5	293 750 008	Page C3, C4, G12, H3, H6
207 152 044	Page G2, G3	233 281 414	Page C11, E3, E5, E7, E8, E12, F3, F7, F8	278 000 696	Page B5	293 750 009	Page B8, G12, H3
207 152 544	Page E12	233 601 416	Page B6, E3, E5, E8, E9, E12, F2	278 000 992	Page H5, H7	293 800 005	Page C12, D5, D7
207 161 444	Page G5	234 001 410	Page B6, C12, E9, G12	278 000 998	Page H2	293 800 018	Page B10, C4, H1
207 161 844	Page F11	234 021 410	Page F7	278 000 999	Page H2	293 800 038	Page B2
207 162 244	Page D11	234 042 600	Page G8	278 001 105	Page B5	293 800 060	Page A7, A9, B2, B3, C12, D10, D12
207 162 544	Page D11, E6	234 051 410	Page G12	278 001 473	Page B3	293 800 070	Page A9, C12, D9, D12, E2
207 182 044	Page B3, B6, B12	234 061 410	Page E6, G8, G12, H4, H5	278 001 474	Page B3	293 800 086	Page H1
207 182 544	Page E12, F2	234 081 410	Page B6, C12, E7	278 001 474	Page B3	293 800 090	Page C2
207 205 544	Page F2	234 082 410	Page C6, F10	278 001 661	Page B3, H7	371 006 300	Page D1
207 226 044	Page F2			278 001 671	Page H3, H7	371 801 300	Page D1
207 361 644	Page H5			278 001 673	Page H7	371 901 700	Page D1
207 583 044	Page H4			278 001 673	Page H7	371 903 100	Page D9
207 587 544	Page H4			278 001 674	Page H3	371 910 000	Page C11
207 605 544	Page E8			278 001 674	Page H3	371 910 200	Page C11
207 661 644	Page G2			278 001 680	Page H4		
207 661 684	Page G8			278 001 682	Page H4		
207 662 044	Page H5			278 001 683	Page H4		
207 662 544	Page G9			278 001 684	Page H4		
				278 001 684	Page H4		
				278 001 685	Page H4		
				278 001 686	Page H4		

**DOCUMENTATIONS/
DOCUMENTATIONS****NUMERICAL INDEX/
INDEX NUMÉRIQUE**

371 910 400	Page E7	404 161 909	Page C9	410 207 700	Page B5	414 753 300	Page B8
371 911 000	Page D12	404 161 910	Page C9	410 212 100	Page B5	414 753 500	Page B8
371 911 200	Page D9, D11	404 161 911	Page C9	410 213 104	Page B5	414 756 900	Page D4
390 402 200	Page B11, C3, C4, D10, D12, E9, G1, G2, G3, G4, G5, H1	404 161 912	Page C9	410 504 100	Page F9	414 762 800	Page D4
390 402 300	Page E3, E5, G1, G3, G4	404 161 913	Page C9	410 504 401	Page G12	414 784 800	Page C11
390 402 400	Page G1, G5	404 161 917	Page C9	410 914 600	Page B7	414 805 101	Page H1
390 406 500	Page G9	404 161 918	Page C9	410 917 200	Page H5	414 814 100	Page C6
390 407 200	Page E7	404 161 919	Page C9	410 922 946	Page B3	414 818 200	Page C6
390 409 400	Page F11, G8	404 161 920	Page C9	410 922 947	Page B3	414 820 800	Page D9
390 409 600	Page G5	404 161 923	Page C9	410 922 948	Page B3	414 859 400	Page G2, G4
390 909 100	Page G1, G3	404 161 924	Page C9	413 703 100	Page D3, D7, D9, D11	414 860 700	Page D5
390 909 200	Page G1, G3	404 161 925	Page C9	413 707 000	Page A7, B2	414 872 100	Page C6
390 910 000	Page B11, G7	404 161 926	Page C9	413 707 500	Page H2	414 872 700	Page C6
390 910 300	Page G2, G3	404 161 928	Page C9	413 710 500	Page B9, C5, C7	414 876 600	Page D9
391 301 600	Page C4, E12, G7, G8	404 161 932	Page C9	413 710 700	Page B9, C5, C7	414 876 700	Page D1
391 301 700	Page E12, G2, G3	404 161 933	Page C9	413 711 000	Page B9, C5, C7	414 888 312	Page E11, F5
394 103 300	Page B8	404 161 935	Page C9	413 711 400	Page A7, A9, B3	414 888 318	Page E10, F5
403 901 806	Page C6	404 161 939	Page C8	413 711 500	Page C11, C12, E4, E6, E9, F3, F8	414 888 319	Page E10, F5
403 901 808	Page C6	404 161 940	Page C8	413 802 900	Page A7, A9, B9, C5, C7	414 888 320	Page E10, F6
404 100 900	Page C8	404 161 944	Page C8	413 803 000	Page B9, C5, C7	414 888 321	Page E10, F6
404 103 500	Page C10	404 161 945	Page C8	413 803 100	Page C5	414 888 322	Page E10, F6
404 108 200	Page C8	404 161 953	Page C8	413 803 200	Page B9, C5, C7	414 888 323	Page E10, F6
404 108 600	Page C8	404 161 955	Page C8	413 803 300	Page D2	414 888 324	Page E10, F6
404 135 300	Page C9	404 161 956	Page C10	414 036 300	Page G5	414 888 325	Page E10, F6
404 135 400	Page C10	404 161 957	Page C10	414 115 200	Page G12, H3, H6	414 888 326	Page E10, F6
404 136 100	Page C9	404 161 960	Page C9	414 274 500	Page B8	414 888 327	Page E10, F6
404 136 700	Page C8	404 161 961	Page C9	414 413 800	Page A6	414 888 328	Page E10, F6
404 136 900	Page C9	404 161 980	Page C8	414 415 200	Page C5, C6	414 888 329	Page E10, F6
404 137 500	Page C9	404 161 981	Page C10	414 420 700	Page C5, C6	414 888 330	Page E10, F6
404 137 600	Page C8	404 161 983	Page C8	414 436 800	Page G8	414 888 331	Page E10, F6
404 138 300	Page C9	404 161 984	Page C8	414 436 900	Page G8	414 888 332	Page E10, F6
404 138 800	Page C10	405 403 000	Page C12	414 440 800	Page B7	414 888 333	Page E10, F6
404 140 000	Page C9	405 404 500	Page E12, F7	414 484 400	Page C12	414 888 334	Page E10, F6
404 152 200	Page C8	408 200 700	Page E4, E6, E9, F3, F8	414 510 100	Page F12	414 888 335	Page E10, F6
404 153 400	Page C10	408 800 400	Page C3, C4	414 513 700	Page F9	414 888 336	Page E10, F6
404 154 900	Page C10	409 003 900	Page H7	414 516 400	Page F9	414 888 337	Page E10, F6
404 161 825	Page B8	409 004 000	Page H3, H5, H7	414 531 300	Page C12	414 888 338	Page E10, F6
404 161 894	Page C10	409 004 200	Page H5	414 536 500	Page C5	414 888 339	Page E10, F6
404 161 895	Page C10	409 010 100	Page H7	414 554 800	Page C5	414 888 340	Page E10, F6
404 161 896	Page C10	409 010 300	Page H7	414 558 900	Page D9	414 913 700	Page B11
404 161 897	Page C10	409 014 200	Page H3, H5, H7	414 575 600	Page D2	414 916 600	Page G5
404 161 898	Page C10	409 202 700	Page H1	414 580 600	Page B9	414 918 000	Page D9
404 161 899	Page C10	409 204 600	Page H7	414 580 700	Page C5	414 920 500	Page E1
404 161 901	Page C10	409 207 100	Page B7	414 619 900	Page C4	414 920 600	Page E1
404 161 902	Page C10	409 207 300	Page B7	414 644 300	Page F7	414 936 000	Page F3
404 161 903	Page C10	409 207 500	Page H2, H7	414 655 700	Page B10	414 961 100	Page B7
404 161 904	Page C10	409 207 600	Page H7	414 681 800	Page H3	414 969 400	Page D2
404 161 905	Page C9	409 209 900	Page H3	414 681 900	Page H3	414 978 100	Page D11
404 161 906	Page C9	409 901 700	Page H5	414 681 901	Page H3	414 978 300	Page D11
404 161 907	Page C9	409 901 800	Page G12, H3	414 728 000	Page F10	414 989 700	Page E1
404 161 908	Page C9	409 902 200	Page C3, C4	414 729 300	Page B9	414 989 800	Page E1
		410 113 200	Page H3			414 989 900	Page E1
		410 204 500	Page B5			414 990 600	Page E1
						414 990 700	Page E1

**DOCUMENTATION/
DOCUMENTATIONS****NUMERICAL INDEX/
INDEX NUMÉRIQUE**

415 005 700	Page C6	415 128 465	Page G11	420 227 945	Page A6	420 834 350	Page A9
415 005 800	Page D11	415 128 547	Page G1	420 230 195	Page A6	420 834 355	Page A9
415 005 900	Page D11	417 000 900	Page D1	420 230 400	Page A6	420 837 421	Page A6
415 011 200	Page D9	417 003 900	Page D3, D7	420 232 100	Page A6	420 838 253	Page A12
415 015 300	Page D4	417 004 201	Page D3	420 239 941	Page A12	420 840 401	Page A6
415 018 200	Page C6	417 004 302	Page D3, D7	420 239 944	Page A12	420 840 511	Page A6
415 029 800	Page E1	417 004 305	Page D3, D7	420 239 948	Page A12	420 841 306	Page A12
415 029 900	Page E1	417 004 308	Page D3, D7	420 240 031	Page A6	420 841 520	Page B3
415 030 000	Page E1	417 004 501	Page D4	420 240 480	Page B1	420 841 555	Page A12
415 034 900	Page D7	417 004 800	Page D4	420 241 221	Page A12	420 845 106	Page A9
415 037 900	Page F12	417 005 500	Page D5, D7	420 241 236	Page B4	420 845 560	Page B4
415 038 800	Page E10, F6	417 005 600	Page D5, D7	420 241 270	Page A12	420 847 925	Page B4
415 038 900	Page E10, F6	417 005 700	Page D5, D7	420 245 370	Page D4, D9	420 850 338	Page B1
415 039 000	Page E10, F6	417 005 800	Page D5, D7	420 246 015	Page A8	420 850 552	Page B1, B12
415 039 100	Page E10, F5	417 006 100	Page D6	420 250 239	Page A11	420 851 440	Page B1
415 040 700	Page E4, E6	417 120 000	Page D6, D8	420 250 400	Page B4	420 852 297	Page B4
415 043 300	Page G7	417 126 318	Page D11	420 260 729	Page A12	420 852 520	Page B4
415 046 400	Page D2	417 126 322	Page D12	420 297 906	Page A7, B2	420 852 532	Page B3
415 049 300	Page C12	417 126 337	Page D9	420 430 110	Page A11	420 854 266	Page A11
415 052 400	Page C4	417 126 373	Page D11	420 430 220	Page A12	420 854 332	Page A11
415 053 600	Page E1	417 126 374	Page D11	420 430 782	Page A12	420 854 370	Page A11
415 058 300	Page G7	417 126 375	Page D11	420 613 605	Page A11	420 854 449	Page A12
415 060 900	Page H1	417 126 381	Page D11	420 613 625	Page A11	420 854 455	Page A11
415 061 600	Page B8	417 126 385	Page D11	420 632 010	Page A6	420 854 465	Page A11
415 064 300	Page D2	417 126 445	Page D11	420 640 311	Page A6	420 854 490	Page A11
415 064 400	Page G10	417 126 486	Page D9	420 640 321	Page B3	420 860 965	Page A6
415 064 401	Page G10	417 126 514	Page D9	420 640 431	Page A6	420 866 756	Page B3
415 073 300	Page F12	417 126 577	Page D11	420 640 524	Page A12	420 867 817	Page B1
415 079 000	Page H6	417 126 580	Page D11	420 640 534	Page A12	420 867 873	Page B1
415 079 200	Page H7	417 126 585	Page D9	420 640 836	Page A6	420 867 882	Page B1
415 079 800	Page C6	417 126 590	Page D9	420 640 951	Page A12	420 888 298	Page A8
415 079 900	Page C6, G12, H3, H7	417 222 027	Page D3	420 641 834	Page A6	420 888 445	Page A8
415 080 000	Page C4, G12, H7	417 222 028	Page D4	420 650 370	Page A6	420 888 446	Page A8
415 080 100	Page C6	417 222 044	Page D4	420 810 865	Page B4	420 888 463	Page A9
415 080 200	Page B9, C5	417 222 081	Page D4	420 815 043	Page A8	420 888 588	Page B1
415 080 700	Page C5	417 222 176	Page D5	420 815 044	Page A8	420 888 608	Page B1
415 084 600	Page E1	417 222 241	Page D3	420 815 155	Page A8	420 888 726	Page B1
415 084 700	Page C3, C4	417 222 272	Page D3	420 815 156	Page A9	420 888 745	Page B1
415 090 200	Page E6	417 222 304	Page D4	420 815 218	Page A9	420 888 753	Page A9
415 093 900	Page G7	417 222 362	Page D5	420 815 226	Page A9	420 888 754	Page A9
415 095 500	Page E6	417 222 371	Page D4	420 818 693	Page A9	420 888 766	Page A6
415 097 900	Page F5	417 222 372	Page D4	420 818 739	Page A9	420 888 770	Page A6
415 100 600	Page G12	417 222 376	Page D4	420 819 032	Page A9	420 888 780	Page A6
415 100 800	Page G12	417 222 381	Page D4	420 819 061	Page A9	420 889 102	Page A8
415 107 100	Page C2	417 222 383	Page D3	420 827 405	Page B3	420 889 108	Page A9
415 107 300	Page G2	417 222 407	Page D3	420 831 792	Page A12	420 889 109	Page A9
415 110 000	Page C3, C4	417 222 474	Page D5	420 832 320	Page A8	420 889 170	Page A8
415 127 656	Page G10	417 300 001	Page D10, D12	420 832 425	Page A8	420 889 171	Page A8
415 127 659	Page G11	417 300 054	Page D12	420 832 575	Page A8, A9	420 889 464	Page A9
415 128 344	Page G10	417 300 055	Page D12	420 832 590	Page A8, A9	420 889 481	Page A8
415 128 345	Page G10	417 300 057	Page D5	420 832 600	Page A8	420 899 271	Page A7, A10
415 128 346	Page G11	417 300 127	Page D5	420 832 601	Page A8	420 899 763	Page B4
415 128 347	Page G11	417 300 173	Page D10, D12	420 832 605	Page A8	420 911 552	Page A12
		420 222 505	Page A6	420 832 635	Page A8	420 911 558	Page A12

**DOCUMENTATIONS/
DOCUMENTATIONS****NUMERICAL INDEX/
INDEX NUMÉRIQUE**

420 916 186	Page A9	420 945 759	Page A8	503 189 014	Page F4	503 189 362	Page F2
420 916 370	Page A9	420 950 730	Page A11	503 189 015	Page F4	503 189 388	Page F2
420 916 410	Page A9	420 950 890	Page A6	503 189 016	Page F4	503 189 412	Page F7
420 922 025	Page B1	420 956 510	Page A6	503 189 017	Page F4	503 189 413	Page F7
420 922 062	Page B1	420 960 770	Page A6	503 189 018	Page F4	503 189 488	Page F7
420 922 630	Page A6	420 973 593	Page B2	503 189 019	Page F4	503 189 538	Page F6
420 923 460	Page A12	420 973 650	Page B1, B11	503 189 020	Page F4	503 189 562	Page F2
420 923 695	Page A11	420 979 543	Page B2, B11	503 189 021	Page F4	503 189 564	Page F2
420 923 817	Page A11	470 866 756	Page B3	503 189 022	Page F4	503 189 566	Page E12
420 924 519	Page B1	500 003 400	Page C11	503 189 023	Page F4	503 189 568	Page E12
420 924 532	Page B1	501 017 400	Page C11	503 189 024	Page F4	503 189 608	Page F8
420 924 539	Page B1	501 022 400	Page D2	503 189 025	Page F4	503 189 626	Page F2
420 924 680	Page B1	501 025 000	Page C11	503 189 026	Page F4	503 189 639	Page E12
420 924 695	Page B1	501 026 300	Page C11	503 189 027	Page F4	503 189 643	Page E12
420 926 190	Page A8	501 027 400	Page C11	503 189 028	Page F4	503 189 657	Page F7
420 927 710	Page A8	502 006 506	Page G5	503 189 029	Page F4	503 189 679	Page E12
420 931 285	Page A8	502 006 511	Page G5	503 189 030	Page F4	503 189 726	Page F7
420 931 455	Page A9	502 006 535	Page G5	503 189 031	Page F4	503 189 763	Page F2, F5
420 931 542	Page A11	502 006 536	Page G5	503 189 032	Page F4	503 189 764	Page F2, F4
420 931 581	Page A11	502 006 558	Page G5	503 189 033	Page F4	503 189 809	Page E12
420 931 582	Page A11	502 006 559	Page G6	503 189 034	Page F4	503 189 812	Page F6
420 931 583	Page A11	502 006 593	Page G5	503 189 035	Page F4	503 189 815	Page F7
420 931 584	Page A11	502 006 597	Page G5	503 189 036	Page F4	503 189 819	Page F7
420 931 587	Page A11	502 006 599	Page G5	503 189 037	Page F4	503 189 830	Page E12
420 931 588	Page A11	502 006 602	Page G5	503 189 038	Page F4	503 189 845	Page F2
420 931 589	Page A11	502 006 632	Page G5	503 189 039	Page F4	503 189 862	Page E12
420 931 590	Page A12	502 006 633	Page G5	503 189 040	Page F4	503 189 869	Page E12
420 931 610	Page B1, B12	502 006 637	Page G5	503 189 041	Page F4	503 189 902	Page F7
420 931 615	Page B1, B12	502 006 645	Page G5	503 189 105	Page F7	503 189 904	Page F7
420 931 792	Page A8	502 006 647	Page G6	503 189 117	Page F2	503 189 912	Page F5
420 931 810	Page A6	503 125 900	Page C12	503 189 146	Page F7	504 056 000	Page D1
420 931 837	Page A11	503 140 600	Page E11, F5	503 189 147	Page F7	504 073 700	Page C12
420 931 838	Page A11	503 141 600	Page E11	503 189 148	Page C12	504 080 200	Page C12
420 931 839	Page A11	503 146 700	Page E7	503 189 152	Page F7	504 080 300	Page C12
420 931 840	Page A12	503 150 200	Page F7	503 189 156	Page F8	504 083 800	Page C12
420 931 850	Page B1, B12	503 155 300	Page E12	503 189 157	Page F8	504 084 300	Page D1
420 931 892	Page A11	503 160 700	Page E12	503 189 160	Page E12	504 085 300	Page D1
420 931 893	Page A11	503 173 700	Page E12	503 189 170	Page F7	504 091 000	Page D1
420 931 894	Page A11	503 175 800	Page E3, E5, H4	503 189 265	Page F2	504 091 100	Page D1
420 931 895	Page A11	503 180 400	Page E12	503 189 271	Page F2	504 099 600	Page D11
420 931 940	Page A9	503 182 900	Page E12	503 189 272	Page F2	504 112 300	Page D12
420 931 960	Page A11	503 183 000	Page E12	503 189 273	Page F2	504 139 700	Page D1
420 931 962	Page A11	503 183 100	Page E12	503 189 274	Page F2	504 141 800	Page D9
420 931 964	Page A11	503 183 300	Page E12	503 189 276	Page F2, F7	504 141 900	Page D9
420 938 190	Page A7	503 183 700	Page E11, F5	503 189 282	Page F2	504 142 000	Page D9
420 939 115	Page B4	503 183 800	Page C12	503 189 286	Page F7	504 142 100	Page D9
420 941 215	Page B1	503 187 500	Page E11, F6	503 189 288	Page F7	504 147 200	Page D1
420 941 250	Page B1	503 188 929	Page F7	503 189 292	Page F2	504 148 500	Page D1
420 941 256	Page B4	503 188 930	Page F5	503 189 308	Page E11	504 148 600	Page D1
420 941 451	Page B1	503 188 934	Page F7	503 189 309	Page E11	504 149 100	Page C11, D10
420 941 621	Page B1	503 188 938	Page F2	503 189 313	Page F2	504 149 700	Page D12
420 941 925	Page A6, B1	503 189 011	Page F5	503 189 323	Page F2	504 151 703	Page D2
420 945 735	Page A9	503 189 012	Page F5	503 189 324	Page F2	504 151 781	Page C11
420 945 752	Page B3	503 189 013	Page F4	503 189 325	Page F6	504 151 782	Page C11

**DOCUMENTATION/
DOCUMENTATIONS****NUMERICAL INDEX/
INDEX NUMÉRIQUE**

504 151 815	Page C11	505 070 758	Page E11	508 000 099	Page C7	512 059 552	Page B7
504 151 831	Page D12	505 070 764	Page E7	508 000 154	Page C7	512 059 557	Page B9
504 151 856	Page D1	505 070 774	Page E8	508 000 162	Page C7	512 059 558	Page B9
504 151 857	Page D1	505 070 816	Page E8	508 000 221	Page C7	513 032 903	Page C6
504 151 858	Page C11	505 070 817	Page E8	508 000 222	Page C7	513 032 908	Page C6, C7
504 151 859	Page D1	505 070 819	Page E8	509 000 003	Page C3, C4	513 032 923	Page C6
504 151 860	Page C11	505 070 831	Page E7	509 000 004	Page C3	513 032 979	Page C6
504 151 917	Page C11	505 070 852	Page E11	509 000 045	Page C3, C4	513 032 986	Page C6
504 151 918	Page C11	505 070 917	Page E7	509 000 046	Page C3	513 032 987	Page C6
504 151 921	Page D2	506 079 600	Page E7	509 000 093	Page B10, C4	513 033 010	Page C6
504 151 927	Page D1	506 133 300	Page E7	509 000 112	Page C3	513 033 020	Page C6
504 151 940	Page C12	506 145 800	Page E3	509 000 133	Page C3	514 052 704	Page B11
504 151 945	Page C12	506 145 900	Page E3	509 000 135	Page C3	514 052 716	Page C1
504 151 946	Page C12	506 147 000	Page E3, E5	509 000 141	Page C4	514 052 718	Page C2
504 151 951	Page C12	506 147 100	Page E4	509 000 142	Page C4	514 052 733	Page B11
504 151 954	Page C12	506 147 300	Page E3, E5	509 000 143	Page C4	514 052 734	Page B11
504 152 005	Page D2	506 148 200	Page E6	509 000 144	Page C4	514 052 844	Page B11
504 152 006	Page D1	506 149 900	Page E3, E5	509 000 145	Page C4	514 053 064	Page B11
504 152 008	Page C11	506 150 000	Page E3, E5	509 000 146	Page C4	514 053 160	Page B11
504 152 009	Page C11	506 150 100	Page E3, E5	509 000 150	Page C4	514 053 167	Page B12
504 152 026	Page C11	506 150 200	Page E3, E5	509 000 153	Page C4	514 053 180	Page C1
504 152 027	Page D2	506 150 400	Page E3, E5	509 000 165	Page C4	514 053 192	Page B12
504 152 028	Page C11	506 150 500	Page E3, E5	509 000 167	Page C4	514 053 193	Page B12
504 152 040	Page C11	506 150 600	Page E3, E5	510 003 944	Page F9	514 053 196	Page C1
504 152 049	Page D1	506 151 100	Page E3, E5	510 003 945	Page F9	514 053 263	Page B11
504 152 058	Page D2	506 151 140	Page E3, E5	510 003 983	Page F9	514 053 285	Page C1
504 152 062	Page C12	506 151 196	Page E4, E6	510 003 989	Page F9	514 053 294	Page B11
504 152 064	Page C12	506 151 233	Page E7	510 004 032	Page F9	514 053 295	Page B11
504 152 070	Page D9	506 151 234	Page E7	511 000 022	Page F11	514 053 313	Page B12
504 152 080	Page C11	506 151 245	Page E8	512 050 900	Page B6	514 053 314	Page C1
504 152 104	Page D2	506 151 251	Page E3, E5	512 056 700	Page B6	514 053 325	Page B11
505 070 001	Page E7	506 151 252	Page E3, E5	512 058 500	Page B6	514 053 343	Page B11
505 070 003	Page E7	506 151 451	Page E5	512 058 800	Page B6	514 053 360	Page B12
505 070 004	Page E7	506 151 452	Page E5	512 058 919	Page B9	514 053 367	Page C1
505 070 010	Page E9	506 151 488	Page E6	512 058 921	Page B8	514 053 390	Page C2
505 070 011	Page E9	506 151 491	Page E3, E5	512 058 925	Page B8	514 053 391	Page C2
505 070 025	Page E8	506 151 492	Page E3, E5	512 058 949	Page B8	514 053 399	Page C2
505 070 139	Page E7	506 151 495	Page E3, E5	512 058 950	Page B8	514 053 435	Page C2
505 070 150	Page E11, F5	506 151 496	Page E3, E5	512 058 982	Page B9	514 053 436	Page C2
505 070 191	Page E7	506 151 506	Page E3, E5	512 059 056	Page B7	514 053 442	Page C1
505 070 214	Page E8	506 151 514	Page E6	512 059 057	Page B7	514 053 446	Page C2
505 070 393	Page E11	506 151 622	Page E6	512 059 094	Page B8	514 053 450	Page C2
505 070 398	Page E11, F6	507 021 300	Page E2	512 059 110	Page B8	515 166 900	Page G12
505 070 399	Page E11, F6	507 031 300	Page E2	512 059 173	Page B6	515 175 145	Page G12
505 070 400	Page E11, F6	507 031 500	Page D1	512 059 305	Page B7	515 175 220	Page H7
505 070 402	Page E8	507 032 203	Page E2	512 059 324	Page B10	515 175 231	Page F10, H6, H7
505 070 542	Page E7	507 032 220	Page E1	512 059 372	Page B7	515 175 232	Page F9, G12, H1, H3, H6
505 070 563	Page E7	507 032 237	Page E1	512 059 485	Page B7	515 175 250	Page F10
505 070 645	Page E7	507 032 268	Page E1	512 059 486	Page B7	515 175 254	Page H1
505 070 646	Page E7	507 032 316	Page E1	512 059 488	Page B6	515 175 273	Page H1, H3, H6
505 070 672	Page E7	507 032 349	Page E1	512 059 504	Page B7	515 175 282	Page H1, H7
505 070 727	Page E7	507 032 366	Page E1, H6	512 059 512	Page B7	515 175 283	Page H1, H3
505 070 746	Page E8	508 000 004	Page C7	512 059 523	Page B9	515 175 321	Page H1
505 070 748	Page E8	508 000 092	Page C7	512 059 524	Page B9		

**DOCUMENTATIONS/
DOCUMENTATIONS****NUMERICAL INDEX/
INDEX NUMÉRIQUE**

515 175 324	Page G12	515 175 817	Page H6	517 302 034	Page G7	518 322 635	Page G2, G4
515 175 332	Page G12, H2, H3	515 175 819	Page H6	517 302 036	Page G7	518 322 636	Page G2, G3
515 175 350	Page H7	515 175 823	Page H7	517 302 043	Page G8	518 322 697	Page G1
515 175 352	Page H6	515 175 830	Page H6	517 302 045	Page G8	518 322 698	Page G1
515 175 442	Page H3, H7	515 175 927	Page B5	517 302 129	Page G8	518 322 699	Page G2, G4
515 175 475	Page H5	515 175 928	Page B5	517 302 151	Page G8	518 322 708	Page G3
515 175 489	Page H5	516 000 224	Page G10	517 302 176	Page G7	518 322 734	Page G3
515 175 494	Page F9	516 000 225	Page G10	517 302 179	Page G8	518 322 755	Page G2, G3
515 175 495	Page F10, H7	516 000 237	Page F12	517 302 254	Page G9	518 322 808	Page G2
515 175 509	Page H1	516 000 238	Page F12	517 302 255	Page G9	518 322 810	Page G2
515 175 510	Page H1	516 000 241	Page F12	517 302 286	Page G8	518 322 845	Page G1
515 175 543	Page H6, H7	516 000 242	Page F12	517 302 317	Page G9	518 322 848	Page G1
515 175 548	Page G12	516 000 243	Page G11	517 302 322	Page D10, D12	518 322 888	Page G2
515 175 567	Page H7	516 000 245	Page B10	517 302 420	Page G8	518 322 901	Page G2
515 175 568	Page B3, H3	516 000 261	Page G10	517 302 425	Page G8	518 322 905	Page G3
515 175 588	Page H2	516 000 463	Page G11	517 302 582	Page G7	519 000 042	Page C5
515 175 642	Page H5	516 000 634	Page G10	517 302 615	Page G7	519 000 043	Page C5
515 175 643	Page H5	516 000 983	Page G10	517 302 621	Page G8	519 000 049	Page C5
515 175 651	Page G12	516 000 986	Page B7	517 302 624	Page G8	519 000 051	Page C5
515 175 662	Page H1, H6	516 001 190	Page D10, D12	517 302 630	Page G7	520 000 000	Page F12
515 175 665	Page H7	516 001 191	Page C7	517 302 631	Page G7	520 000 047	Page F12
515 175 666	Page H7	516 001 221	Page G10	517 302 648	Page G7	520 000 126	Page F12
515 175 668	Page H3	516 001 243	Page F11	517 302 671	Page G7	520 000 271	Page F12
515 175 670	Page B3, G12, H2	516 001 248	Page F1	517 302 672	Page G7	520 000 272	Page F12
515 175 671	Page H1	516 001 251	Page G10	517 302 675	Page G7	529 032 900	Page F12
515 175 672	Page B3	516 001 296	Page G11	518 201 307	Page G1, G3	529 035 596	Page F12
515 175 673	Page B8, H2, H7	516 001 297	Page G11	518 201 321	Page G1, G3	529 035 730	Page H4
515 175 675	Page B3, H1	516 001 416	Page G10	518 202 100	Page G2, G4	561 503 100	Page F10, H3, H7
515 175 676	Page H1	516 001 422	Page G10	518 207 500	Page G2, G4	570 023 000	Page C5
515 175 677	Page B3	516 001 681	Page F12	518 304 746	Page G3	570 023 800	Page G7
515 175 678	Page B8, H2	517 124 300	Page G7, G9	518 310 400	Page G2, G4	570 027 100	Page G7
515 175 688	Page H1	517 152 700	Page F11	518 317 518	Page E8	570 039 000	Page B11
515 175 701	Page B8	517 152 800	Page F11	518 317 519	Page E8	570 044 100	Page C1
515 175 703	Page H2	517 175 665	Page H2	518 319 405	Page G4	570 062 200	Page E7
515 175 706	Page H2	517 184 300	Page E11, F6	518 319 760	Page G2	570 063 000	Page E12
515 175 719	Page H7	517 191 700	Page F11	518 320 506	Page G3	570 063 600	Page F1
515 175 720	Page H1, H3	517 199 300	Page F11	518 320 507	Page G3	570 065 500	Page C7
515 175 722	Page H3	517 225 900	Page F12, G4	518 321 303	Page G1	570 069 700	Page F12
515 175 783	Page B5	517 243 800	Page G3	518 321 305	Page G3	570 070 500	Page E3, E5
515 175 784	Page B5	517 262 800	Page C4, G7	518 321 307	Page G3	570 128 700	Page B6
515 175 785	Page B5	517 281 905	Page G5	518 321 495	Page G3	570 135 100	Page C5
515 175 786	Page B5	517 289 300	Page H1	518 321 510	Page G1, G3	570 151 000	Page H5
515 175 787	Page B5	517 289 400	Page H1	518 321 569	Page G2, G4	570 212 000	Page C11
515 175 788	Page B5	517 295 800	Page G12	518 321 570	Page G2, G4	570 212 600	Page C11
515 175 801	Page H1	517 297 100	Page C3	518 321 655	Page G2	570 273 900	Page C6
515 175 802	Page H1	517 302 003	Page G7	518 321 656	Page G3	572 045 500	Page B9
515 175 803	Page H1	517 302 005	Page G8	518 321 954	Page G2, G4	572 075 400	Page E12
515 175 804	Page H1	517 302 006	Page G8	518 321 999	Page F12	572 084 400	Page B7
515 175 806	Page H1	517 302 022	Page G7	518 322 031	Page G2, G4	572 084 800	Page E12
515 175 807	Page H6	517 302 024	Page G8	518 322 059	Page G1	572 089 000	Page F1
515 175 808	Page H6	517 302 025	Page G8	518 322 063	Page G1	572 091 300	Page E7
515 175 809	Page H6	517 302 026	Page G7	518 322 119	Page G2, G3	572 092 100	Page F12
515 175 810	Page H6	517 302 028	Page G7	518 322 593	Page G1	572 097 300	Page F12
515 175 812	Page H1	517 302 031	Page G7	518 322 594	Page G1	572 097 400	Page F12

**DOCUMENTATION/
DOCUMENTATIONS**NUMERICAL INDEX/
INDEX NUMÉRIQUE

572 100 901 Page B8	N 403 138 732 Page B7, C8	N 417 222 321 Page D7	N 503 190 018 Page F2, F5
572 103 803 Page F12	N 403 138 733 Page B7, C8	N 417 222 411 Page D3	N 503 190 022 Page F7
572 103 804 Page F12	N 404 162 005 Page C8	N 417 222 596 Page D7	N 503 190 023 Page F7
572 107 601 Page F9	N 404 162 006 Page C8	N 417 300 197 Page D8	N 503 190 110 Page F7
572 108 200 Page F12	N 404 162 007 Page C9	N 420 049 304 Page A6	N 503 190 111 Page F7
707 200 027 Page C10	N 404 162 008 Page C9	N 420 059 307 Page A6	N 503 190 115 Page E12
710 000 111 Page H4	N 404 162 009 Page C9	N 420 059 340 Page A6	N 503 190 201 Page F2, F5
711 297 433 Page B2	N 404 162 010 Page C9	N 420 069 308 Page A6	N 503 190 202 Page F2, F5
732 401 030 Page D5, D7	N 404 162 011 Page C9	N 420 079 306 Page A7	N 503 190 203 Page F2, F4
732 600 030 Page G8	N 404 162 012 Page C9	N 420 613 700 Page A12	N 503 190 207 Page F2, F4
732 601 143 Page B7	N 404 162 013 Page C9	N 420 613 710 Page A11	N 503 190 215 Page E12
732 601 144 Page C12	N 404 162 014 Page C9	N 420 613 840 Page A12	N 503 190 216 Page E12
732 601 198 Page F8	N 404 162 015 Page C9	N 420 811 404 Page B4	N 503 190 252 Page F5
732 601 210 Page E6, G7, G9	N 404 162 017 Page C8	N 420 815 290 Page A9	N 503 190 269 Page F7
732 601 314 Page C12	N 404 162 018 Page C8	N 420 818 666 Page A9	N 504 152 173 Page C11
732 601 315 Page H2	N 404 162 020 Page C8	N 420 818 709 Page A9	N 505 070 963 Page E7
732 603 006 Page F9	N 404 162 024 Page C9	N 420 822 595 Page A8	N 505 071 069 Page E8
732 610 010 Page E3, E5	N 404 162 025 Page C8	N 420 842 234 Page A8	N 505 071 111 Page E8, E10
732 610 019 Page B7, E8	N 404 162 027 Page C8	N 420 852 286 Page B4	N 505 071 112 Page E8, E10
732 610 072 Page G12	N 410 922 951 Page B3	N 420 852 305 Page B4	N 505 071 113 Page E8, E10
732 610 084 Page E3, E5, E7	N 410 922 953 Page B3	N 420 852 590 Page B3	N 505 071 127 Page E8, E10
732 804 000 Page F11	N 412 500 200 Page B4	N 420 854 455 Page A11	N 505 071 128 Page E8, E10
732 804 009 Page D5	N 415 128 456 Page G10	N 420 854 650 Page A11	N 506 151 374 Page E3
732 900 049 Page E7, F2	N 415 128 457 Page G11	N 420 867 874 Page B1	N 506 151 375 Page E3, E5
732 958 001 Page D3, D7	N 415 128 458 Page G11	N 420 888 465 Page A8	N 506 151 376 Page E5
860 504 900 Page E7	N 415 128 459 Page G11	N 420 888 584 Page B1	N 506 151 566 Page E4, E6
860 601 300 Page E6	N 415 128 460 Page G11	N 420 888 604 Page B1	N 506 151 596 Page E6
861 778 700 Page F11	N 415 128 461 Page G11	N 420 888 722 Page B1	N 506 151 602 Page E4
861 802 000 Page G1	N 415 128 462 Page G11	N 420 888 741 Page B1	N 506 151 622 Page E4
	N 415 128 463 Page G11	N 420 888 757 Page A8	N 506 151 623 Page E3, E5
	N 415 128 464 Page G11	N 420 889 083 Page A6	N 506 151 625 Page E6
	N 415 128 548 Page G1	N 420 889 086 Page A6	N 506 151 677 Page E4
	N 415 128 549 Page G1	N 420 889 090 Page A8	N 506 151 679 Page E6
	N 415 128 553 Page G3	N 420 889 093 Page A9	N 506 151 714 Page E4
	N 415 128 614 Page G3	N 420 889 094 Page A9	N 506 151 717 Page E6
	N 417 006 900 Page D7	N 420 889 181 Page A8	N 507 032 351 Page E1
	N 417 007 500 Page D7	N 420 889 763 Page B4	N 507 032 362 Page E1
	N 417 009 202 Page D7	N 420 889 920 Page B1	N 508 000 284 Page C7
	N 417 009 204 Page D7	N 420 889 925 Page B1	N 508 000 287 Page C7
	N 417 009 205 Page D8	N 420 922 517 Page B1	N 508 000 290 Page C7
	N 417 126 477 Page D9	N 420 923 454 Page A12	N 508 000 293 Page C7
	N 417 126 499 Page D9	N 420 923 825 Page A12	N 509 000 187 Page C3, C4
	N 417 126 501 Page D9	N 420 923 885 Page A12	N 510 004 061 Page F9
	N 417 126 527 Page D11	N 420 931 272 Page B1	N 510 004 063 Page F9
	N 417 126 555 Page D9	N 420 960 777 Page A6	N 510 004 084 Page F9
	N 417 126 603 Page D11	N 420 973 593 Page B2, B11	N 510 004 115 Page F9
	N 417 126 605 Page D11	N 420 973 714 Page B2, B11	N 510 004 117 Page F9
	N 417 126 687 Page D11	N 502 006 663 Page G5	N 510 004 125 Page F9
	N 417 126 704 Page D9	N 502 006 664 Page G5	N 510 004 157 Page F9
	N 417 222 181 Page D7	N 502 006 665 Page G5	N 511 000 213 Page F11
	N 417 222 214 Page D7	N 502 006 697 Page G6	N 512 059 483 Page B7
	N 417 222 294 Page D7	N 503 190 007 Page F2, F4	N 512 059 633 Page B8
	N 417 222 306 Page D7	N 503 190 008 Page F2, F5	N 512 059 634 Page B8
	N 417 222 312 Page D7	N 503 190 011 Page F2, F4	N 512 059 636 Page B9

**New parts for 2003
Nouvelles pièces pour 2003**

N 233 481 413 Page B11
N 250 000 049 Page D7
N 250 000 059 Page D7
N 293 150 087 Page F12
N 293 150 103 Page C1, C6, G2, G4, G6, G8
N 293 150 104 Page G7
N 293 150 108 Page G5, G7
N 400 409 429 Page B6
N 400 409 430 Page B6
N 400 509 735 Page B6
N 400 509 736 Page B6
N 400 509 737 Page B6
N 400 509 738 Page B6
N 400 604 025 Page B6
N 400 604 026 Page B6
N 400 702 612 Page B6
N 400 702 613 Page B6
N 403 138 729 Page B7, C8
N 403 138 730 Page B7, C8
N 403 138 731 Page B7, C8

**DOCUMENTATIONS/
DOCUMENTATIONS**

NUMERICAL INDEX/
INDEX NUMÉRIQUE

N 512 059 638	Page B9	N 515 175 907	Page H4	N 519 000 063	Page C5
N 512 059 639	Page B9	N 515 175 909	Page G12		
N 512 059 641	Page B10	N 515 175 910	Page G12		
N 512 059 642	Page B10	N 515 175 911	Page G12		
N 512 059 644	Page B10	N 515 175 926	Page H6		
N 512 059 645	Page B10	N 515 175 930	Page G12		
N 512 059 647	Page B10	N 515 175 942	Page G12		
N 512 059 649	Page B10	N 515 175 943	Page G12		
N 512 059 650	Page B10	N 515 175 968	Page H3		
N 512 059 651	Page B9	N 516 001 414	Page G10		
N 512 059 679	Page B8	N 516 001 418	Page G10		
N 512 059 751	Page B8	N 516 001 420	Page G10		
N 512 059 763	Page B7	N 516 001 428	Page G10		
N 512 059 788	Page B7	N 516 001 431	Page G10		
N 514 053 483	Page B11	N 516 001 433	Page G10		
N 514 053 487	Page B12	N 516 001 435	Page G10		
N 514 053 488	Page B12	N 516 001 437	Page G10		
N 514 053 491	Page C1	N 516 001 439	Page G10		
N 514 053 492	Page C1	N 516 001 443	Page G11		
N 514 053 493	Page C1	N 516 001 596	Page G10		
N 514 053 494	Page C1	N 516 001 639	Page D10, D12		
N 514 053 495	Page B12	N 516 001 683	Page G10		
N 514 053 498	Page C1	N 516 001 709	Page F11		
N 514 053 499	Page C1	N 517 302 726	Page G7		
N 514 053 500	Page C1	N 517 302 728	Page G8		
N 514 053 501	Page C1	N 517 302 729	Page G8		
N 514 053 502	Page C1	N 517 302 740	Page G7		
N 514 053 512	Page C1	N 517 302 760	Page G8		
N 514 053 513	Page B11	N 517 302 783	Page G8		
N 514 053 516	Page B11	N 517 302 784	Page G8		
N 514 053 537	Page B11	N 517 302 785	Page G6, G7		
N 514 053 540	Page C1	N 517 302 830	Page G7		
N 514 053 588	Page B12	N 517 302 836	Page G8		
N 514 053 593	Page B11	N 517 302 837	Page G9		
N 514 053 603	Page B12	N 518 323 164	Page G3		
N 514 053 606	Page B11	N 518 323 167	Page G3		
N 514 053 624	Page C2	N 518 323 173	Page G2, G3		
N 514 053 643	Page B12, C1	N 518 323 190	Page G3		
N 514 053 676	Page B12	N 518 323 191	Page G3		
N 514 053 690	Page B12	N 518 323 253	Page G1		
N 514 053 691	Page C1	N 518 323 254	Page G1		
N 514 053 696	Page C1	N 518 323 321	Page G2, G3		
N 515 175 718	Page H4	N 518 323 390	Page G2		
N 515 175 721	Page H3	N 518 323 429	Page G1		
N 515 175 772	Page H6	N 518 323 430	Page G1		
N 515 175 789	Page H6	N 518 323 432	Page G1		
N 515 175 825	Page H7	N 518 323 433	Page G1		
N 515 175 826	Page H1	N 518 323 442	Page G1		
N 515 175 827	Page H1	N 518 323 444	Page G1		
N 515 175 842	Page H3	N 518 323 504	Page G2		
N 515 175 843	Page B5, H4	N 518 323 563	Page G3		
N 515 175 844	Page H6	N 518 323 564	Page G3		
N 515 175 897	Page H6	N 519 000 059	Page C5		
N 515 175 898	Page H2	N 519 000 062	Page C5		

RE TRADEMARKS AND © ARE REGISTERED TRADEMARKS OF BOMBARDIER INC. OR ITS SUBSIDIARIES.
BOMBARDIER INC. ALL RIGHTS RESERVED.
ED IN CANADA

NT DES MARQUES DE COMMERCE ET © SONT DES MARQUES DÉPOSÉES DE BOMBARDIER INC. OU SES FILIALES.
BOMBARDIER INC. TOUS DROITS RÉSERVÉS.
É AU CANADA

